

муниципальное бюджетное общеобразовательное учреждение
«Родинская средняя общеобразовательная школа №2»
Родинского района Алтайского края

ПРИНЯТО

педагогическим советом школы
протокол №11 от 24.06.2021г.



УТВЕРЖДЕНО

приказом от 25.06.2021г №107-1

директор школы  Мартыненко В.В.

**АДАптированная основная общеобразовательная
ПРОГРАММА начального общего образования
обучающихся с задержкой психического развития
(ВАРИАНТ 7.2)**

с. Родино
2021

ОГЛАВЛЕНИЕ

1. ЦЕЛЕВОЙ РАЗДЕЛ

- 1.1. Пояснительная записка 3
- 1.2. Планируемые результаты освоения обучающимися с задержкой психического развития адаптированной основной общеобразовательной программы начального общего образования 10
- 1.3. Система оценки достижения обучающихся с задержкой психического развития планируемых результатов освоения адаптированной основной общеобразовательной программы начального общего образования 20

2. СОДЕРЖАТЕЛЬНЫЙ РАЗДЕЛ

- 2.1. Программа формирования универсальных учебных действий 74
- 2.2. Программы учебных предметов, курсов коррекционно-развивающей области, курсов внеурочной деятельности 105
- 2.3. Программа воспитания 686
- 2.4. Программа коррекционной работы 698

3. ОРГАНИЗАЦИОННЫЙ РАЗДЕЛ

- 3.1. Учебный план 710
- 3.2. План внеурочной деятельности 712
- 3.3. Календарный учебный график, календарный план воспитательной работы 715
- 3.4. Система условий реализации адаптированной основной общеобразовательной программы начального общего образования обучающихся с задержкой психического развития 722
- Лист внесения изменений** 766

1. Целевой раздел

1.1 Пояснительная записка

Адаптированная основная образовательная программа начального общего образования обучающихся с задержкой психического развития (далее - АООП НОО обучающихся с ЗПР) - это образовательная программа муниципального бюджетного общеобразовательного учреждения «Родинская средняя общеобразовательная школа №2» (далее - МБОУ «РСОШ №2»), адаптированная для обучения данной категории обучающихся с учетом особенностей их психофизического развития, индивидуальных возможностей, обеспечивающая коррекцию нарушений развития и социальную адаптацию.

Адаптированная основная образовательная программа начального общего образования для обучающихся с ОВЗ (далее АООП НОО ОВЗ) с задержкой психического развития (далее - с ЗПР) разработана на основании Федерального государственного образовательного стандарта начального общего образования для детей с ограниченными возможностями здоровья (далее - ФГОС НОО ОВЗ) с учётом Примерной адаптированной основной общеобразовательной программы начального общего образования обучающихся с задержкой психического развития (вариант 7.2).

Вариант 7.2 предполагает, что обучающийся с ЗПР получает цензовое образование, сопоставимое по итоговым достижениям к моменту завершения обучения с образованием обучающихся, не имеющих ограничений по возможностям здоровья, но в пролонгированные сроки обучения: пять лет, за счёт введения первого дополнительного класса.

Данный вариант характеризуется усилением внимания к формированию у обучающихся с ЗПР полноценных социальных (жизненных) компетенций; коррекции недостатков в психическом и (или) физическом развитии, оказанию помощи в освоении содержания образования и формированию готовности к продолжению образования на последующей ступени основного общего образования.

Цель реализации АООП НОО обучающихся с ЗПР — обеспечение выполнения требований ФГОС НОО обучающихся с ОВЗ посредством создания условий для максимального удовлетворения особых образовательных потребностей обучающихся с ЗПР, обеспечивающих усвоение ими социального и культурного опыта.

Достижение поставленной цели при разработке и реализации АООП НОО обучающихся с ЗПР предусматривает решение следующих основных задач:

- формирование общей культуры, обеспечивающей разностороннее развитие личности обучающихся с ОВЗ (ЗПР) - нравственное, эстетическое, социальноличностное, интеллектуальное, физическое - в соответствии с принятыми в семье и обществе нравственными и социокультурными ценностями; овладение учебной деятельностью сохранение и укрепление здоровья обучающихся;

- достижение планируемых результатов освоения АООП НОО обучающимися с ОВЗ (ЗПР) с учетом их особых образовательных потребностей, а также индивидуальных особенностей и возможностей;

- обеспечение доступности получения начального общего образования;

- обеспечение преемственности начального общего и основного общего образования;

- использование в образовательном процессе современных образовательных технологий деятельностного типа;

- выявление и развитие возможностей и способностей обучающихся с ОВЗ (ЗПР), через организацию их общественно полезной деятельности, проведения спортивно-оздоровительной работы, организацию художественного творчества и др. с использованием системы клубов, секций, студий и кружков (включая организационные формы на основе сетевого взаимодействия), проведении спортивных, творческих и др. соревнований;

- участие педагогических работников, обучающихся, их родителей (законных представителей) и общественности в проектировании и развитии внутришкольной социальной среды.

В основу АООП НОО обучающихся с ОВЗ (ЗПР) заложены дифференцированный и деятельностный подходы.

Применение *дифференцированного подхода* предполагает учет особых образовательных потребностей обучающихся с ОВЗ (ЗПР), которые проявляются в неоднородности по возможностям освоения содержания образования, и предоставление обучающимся возможности реализовать индивидуальный потенциал развития.

Деятельностный подход в МБОУ «РСОШ №2» основывается на теоретических положениях отечественной психологической науки, раскрывающих основные закономерности процесса обучения и воспитания обучающихся, структуру образовательной деятельности с учетом общих закономерностей развития детей с нормальным и нарушенным развитием и строится на признании того, что развитие личности обучающихся с ОВЗ (ЗПР) младшего школьного возраста определяется характером организации доступной им деятельности (предметно-практической и учебной).

Основным средством реализации деятельностного подхода в образовании является обучение как процесс организации познавательной и предметно-практической деятельности обучающихся, обеспечивающий овладение ими содержанием образования.

Реализация деятельностного подхода обеспечивает:

- придание результатам образования социально и личностно значимого характера;
- прочное усвоение обучающимися знаний и опыта разнообразной деятельности и поведения, возможность их самостоятельного продвижения в изучаемых образовательных областях;
- существенное повышение мотивации и интереса к учению, приобретению нового опыта деятельности и поведения.

В основу АООП НОО обучающихся с ОВЗ (ЗПР) МБОУ «РСОШ №2» заложены следующие принципы:

– принципы государственной политики РФ в области образования (гуманистический характер образования, единство образовательного пространства на территории Российской Федерации, светский характер образования, общедоступность образования, адаптивность системы образования к уровням и особенностям развития и подготовки обучающихся и воспитанников и др.);

– принцип учета типологических и индивидуальных образовательных потребностей обучающихся;

– принцип коррекционной направленности образовательного процесса;

– принцип развивающей направленности образовательного процесса, ориентирующий его на развитие личности обучающегося и расширение его «зоны ближайшего развития» с учетом особых образовательных потребностей;

– онтогенетический принцип;

– принцип преемственности, предполагающий при проектировании АООП начального общего образования обучающихся с ОВЗ (ЗПР) ориентировку на программу основного общего образования, что обеспечивает непрерывность образования обучающихся с задержкой психического развития;

– принцип целостности содержания образования, поскольку в основу структуры содержания образования положено не понятие предмета, а — «образовательной области»;

– принцип направленности на формирование деятельности, обеспечивает возможность овладения обучающимися с задержкой психического развития всеми видами доступной им предметно-практической деятельности, способами и приемами познавательной и учебной деятельности, коммуникативной деятельности и нормативным поведением;

– принцип переноса усвоенных знаний, умений, и навыков и отношений, сформированных в условиях учебной ситуации, в различные жизненные ситуации, что обеспечит готовность обучающегося к самостоятельной ориентировке и активной деятельности в реальном мире;

– принцип сотрудничества с семьей.

Общая характеристика АООП НОО обучающихся с ОВЗ (с задержкой психического развития)

АООП НОО обучающихся с ОВЗ (ЗПР) представляет собой общеобразовательную программу, адаптированную для обучения обучающихся с ОВЗ (ЗПР) с учетом особенностей их психофизического развития, индивидуальных возможностей, обеспечивающую коррекцию нарушений развития и социальную адаптацию. АООП НОО обучающихся с ОВЗ (ЗПР) обеспечивает коррекционную направленность всего образовательного процесса при его особой организации: пролонгированные сроки обучения, проведение индивидуальных и групповых коррекционных занятий, особое структурирование содержания обучения на основе усиления внимания к формированию социальной компетенции.

АООП НОО обучающихся с ОВЗ (ЗПР) содержит требования к:

- структуре АООП НОО,
- условиям ее реализации,
- результатам освоения.

В процессе всего школьного обучения сохраняется возможность перехода обучающегося с одного варианта программы на другой (основанием для этого является заключение ТПМПК). Перевод обучающегося с ЗПР с одного варианта АООП НОО на другой осуществляется на основании комплексной оценки личностных, метапредметных и предметных результатов по рекомендации ТПМПК и с согласия родителей (законных представителей).

Неспособность обучающегося с ЗПР полноценно освоить отдельный предмет в структуре АООП НОО ОВЗ не должна служить препятствием для выбора или продолжения освоения АООП НОО для обучающихся с ЗПР, поскольку у данной категории обучающихся может быть специфическое расстройство чтения, письма, арифметических навыков (дислексия, дисграфия, дискалькулия), а также выраженные нарушения внимания и работоспособности, нарушения со стороны двигательной сферы, препятствующие освоению программы в полном объеме. При возникновении трудностей в освоении обучающимся с ЗПР содержания АООП НОО специалисты, осуществляющие его психолого-педагогическое сопровождение, должны оперативно дополнить структуру Программы коррекционной работы соответствующим направлением работы.

Общий подход к оценке знаний и умений, составляющих предметные результаты освоения АООП НОО ОВЗ сохраняется в его традиционном виде. При этом, обучающийся с ЗПР имеет право на прохождение текущей, промежуточной и государственной итоговой аттестации в иных формах. Текущая, промежуточная и итоговая аттестация на ступени начального общего образования проводится с учетом возможных специфических трудностей ребенка с ЗПР в овладении письмом, чтением или счетом. Вывод об успешности овладения содержанием АООП НОО ОВЗ обучающихся с ЗПР делается на основании положительной индивидуальной динамики.

Обучающиеся, не ликвидировавшие в установленные сроки академической задолженности с момента её образования, по усмотрению их родителей (законных представителей) оставляются на повторное обучение, переводятся на обучение по другому варианту АООП НОО ОВЗ в соответствии с рекомендациями ТПМПК, либо на обучение по индивидуальному учебному плану.

Психолого-педагогическая характеристика обучающихся с ЗПР

Обучающиеся с ЗПР - это дети, имеющие недостатки в психологическом развитии, подтвержденные ТПМПК и препятствующие получению образования без создания специальных условий. Категория обучающихся с ЗПР - неоднородная по составу группа школьников. Среди причин возникновения ЗПР могут фигурировать органическая и/или функциональная недостаточность центральной нервной системы, конституциональные факторы, хронические соматические заболевания, неблагоприятные условия воспитания, психическая и социальная депривация. Подобное разнообразие этиологических факторов обуславливает значительный диапазон выраженности

приближающихся к уровню возрастной нормы, до состояний, требующих отграничения от умственной отсталости.

Все обучающиеся с ЗПР испытывают в той или иной степени выраженные затруднения в усвоении учебных программ, обусловленные недостаточными познавательными способностями, специфическими расстройствами психологического развития (школьных навыков, речи и др.), нарушениями в организации деятельности и/или поведения. Общими для всех обучающихся с ЗПР являются в разной степени выраженные недостатки в формировании высших психических функций, замедленный темп либо неравномерное становление познавательной деятельности, трудности произвольной саморегуляции. Достаточно часто у обучающихся отмечаются нарушения речевой и мелкой ручной моторики, зрительного восприятия и пространственной ориентировки, умственной работоспособности и эмоциональной сферы.

Уровень психического развития поступающего в школу ребёнка с ЗПР зависит не только от характера и степени выраженности первичного (как правило, биологического по своей природе) нарушения, но и от качества предшествующего обучения и воспитания (раннего и дошкольного).

Диапазон различий в развитии обучающихся с ЗПР достаточно велик - от практически нормально развивающихся, испытывающих временные и относительно легко устранимые трудности, до обучающихся с выраженными и сложными по структуре нарушениями когнитивной и аффективно-поведенческой сфер личности. От обучающихся, способных при специальной поддержке на равных обучаться совместно со здоровыми сверстниками, до обучающихся, нуждающихся при получении начального общего образования в систематической и комплексной (психолого-педагогической) коррекционной помощи.

Различие структуры нарушения психического развития у обучающихся с ЗПР определяет необходимость многообразия специальной поддержки в получении образования и самих образовательных маршрутов, соответствующих возможностям и потребностям обучающихся с ЗПР и направленных на преодоление существующих ограничений в получении образования, вызванных тяжестью нарушения психического развития и неспособностью обучающегося к освоению образования, сопоставимого по срокам с образованием здоровых сверстников.

Дифференциация образовательных программ начального общего образования обучающихся с ЗПР соотносится с дифференциацией этой категории обучающихся в соответствии с характером и структурой нарушения психического развития. Задача разграничения вариантов ЗПР и рекомендации варианта образовательной программы возлагается на ТПМПК.

АООП НОО ОВЗ адресована обучающимся с ЗПР, которые характеризуются уровнем развития несколько ниже возрастной нормы, отставание может проявляться в целом или локально в отдельных функциях (замедленный темп либо неравномерное становление познавательной деятельности).

Отмечаются нарушения внимания, памяти, восприятия и др. познавательных процессов, умственной работоспособности и целенаправленности деятельности, в той или иной степени затрудняющие усвоение школьных норм и школьную адаптацию в целом. Произвольность, самоконтроль, саморегуляция в поведении и деятельности, как правило, сформированы недостаточно. Обучаемость удовлетворительная, но часто избирательная и неустойчивая, зависящая от уровня сложности и субъективной привлекательности вида деятельности, а также от актуального эмоционального состояния.

Особые образовательные потребности обучающихся с ЗПР

Особые образовательные потребности различаются у обучающихся с ОВЗ разных категорий, поскольку задаются спецификой нарушения психического развития, определяют особую логику построения учебного процесса и находят своё отражение в структуре и содержании образования. Наряду с этим современные научные

выделить образовательные потребности, как общие для всех обучающихся с ОВЗ, так и специфические.

К общим потребностям относятся:

– получение специальной помощи средствами образования сразу же после выявления первичного нарушения развития;

– получение начального общего образования в условиях образовательных организаций общего или специального типа, адекватного образовательным потребностям обучающегося с ОВЗ;

– обязательность непрерывности коррекционно-развивающего процесса, реализуемого, как через содержание предметных областей, так и в процессе индивидуальной работы;

– психологическое сопровождение, оптимизирующее взаимодействие ребенка с педагогами и соучениками;

– психологическое сопровождение, направленное на установление взаимодействия семьи и образовательной организации.

Для обучающихся с ЗПР, осваивающих АООП НОО ОВЗ (вариант 7.2), характерны следующие специфические образовательные потребности:

– обеспечение особой пространственной и временной организации образовательной среды с учетом функционального состояния центральной нервной системы (ЦНС) и нейродинамики психических процессов обучающихся с ЗПР (быстрой истощаемости, низкой работоспособности, пониженного общего тонуса и др.);

– увеличение сроков освоения АООП НОО ОВЗ до 5 лет;

– гибкое варьирование организации процесса обучения путем расширения/сокращения содержания отдельных предметных областей, использования соответствующих методик и технологий;

– упрощение системы учебно-познавательных задач, решаемых в процессе образования;

– организация процесса обучения с учетом специфики усвоения знаний, умений и навыков обучающимися с ЗПР («пошаговом» предъявлении материала, дозированной помощи взрослому, использовании специальных методов, приемов и средств, способствующих как общему развитию обучающегося, так и компенсации индивидуальных недостатков развития);

– наглядно-действенный характер содержания образования;

– обеспечение непрерывного контроля за становлением учебно-познавательной деятельности обучающегося, продолжающегося до достижения уровня, позволяющего справляться с учебными заданиями самостоятельно;

– постоянная помощь в осмыслении и расширении контекста усваиваемых знаний, в закреплении и совершенствовании освоенных умений;

– специальное обучение «переносу» сформированных знаний и умений в новые ситуации взаимодействия с действительностью;

– необходимость постоянной актуализации знаний, умений и одобряемых обществом норм поведения;

– постоянное стимулирование познавательной активности, побуждение интереса к себе, окружающему предметному и социальному миру;

– использование преимущественно позитивных средств стимуляции деятельности и поведения;

– комплексное сопровождение, включающее специальную психокоррекционную помощь, направленную на компенсацию дефицитов эмоционального развития и формирование осознанной саморегуляции познавательной деятельности и поведения;

– специальная психокоррекционная помощь, направленная на формирование способности к самостоятельной организации собственной деятельности и осознанию возникающих трудностей, формирование умения запрашивать и использовать помощь взрослого;

– развитие и отработка средств коммуникации, приемов конструктивного общения и взаимодействия (с членами семьи, со сверстниками и взрослыми), формирование навыков социально одобряемого поведения, максимальное расширение социальных контактов;

– обеспечение взаимодействия семьи и образовательного учреждения (организация сотрудничества с родителями, активизация ресурсов семьи для формирования социально активной позиции, нравственных и общекультурных ценностей).

Только удовлетворяя особые образовательные потребности обучающегося с ЗПР, можно открыть ему путь к получению качественного образования.

Педагогическим коллективом в МБОУ «РСОШ №2» создана комфортная коррекционно-развивающая среда и жизненное пространство для разнообразной и разносторонней деятельности учащихся, что способствует обеспечению комплекса условий психолого-медико-педагогического сопровождения индивидуального развития обучающихся с ЗПР в соответствии с его индивидуальными потребностями и возможностями.

1.2. Планируемые результаты освоения обучающимися с задержкой психического развития адаптированной основной общеобразовательной программы начального общего образования

Планируемые результаты освоения АООП НОО обучающихся с ЗПР (далее - планируемые результаты) являются одним из важнейших механизмов реализации требований ФГОС НОО обучающихся с ОВЗ к результатам обучающихся, освоивших АООП НОО. Они представляют собой систему *обобщённых лично ориентированных целей образования*, допускающих дальнейшее уточнение и конкретизацию, что обеспечивает определение и выявление всех составляющих планируемых результатов, подлежащих формированию и оценке.

В соответствии с дифференцированным и деятельностным подходами содержание планируемых результатов описывает и характеризует обобщённые способы действий с учебным материалом, позволяющие обучающимся успешно решать учебные и учебно-практические задачи, а также задачи, по возможности максимально приближенные к реальным жизненным ситуациям.

Результаты освоения обучающимися с ЗПР АООП НОО оцениваются как итоговые на момент завершения начального общего образования.

Освоение АООП НОО (вариант 7.2) обеспечивает достижение обучающимися с ЗПР трех видов результатов: *личностных, метапредметных и предметных*.

Личностные результаты освоения АООП НОО обучающимися с ЗПР включают индивидуально-личностные качества и социальные (жизненные) компетенции, социально значимые ценностные установки, необходимые для достижения основной цели современного образования — введения обучающихся с ЗПР в культуру, овладение имисоциокультурным опытом.

С учетом индивидуальных возможностей и особых образовательных потребностей обучающихся с ЗПР личностные результаты освоения АООП НОО должны отражать:

1) осознание себя как гражданина России, формирование чувства гордости за свою Родину, российский народ и историю России, осознание своей этнической и национальной принадлежности;

2) формирование целостного, социально ориентированного взгляда на мир в его органичном единстве природной и социальной частей;

3) формирование уважительного отношения к иному мнению, истории и культуре других народов;

4) овладение начальными навыками адаптации в динамично изменяющемся и развивающемся мире;

5) принятие и освоение социальной роли обучающегося, формирование и развитие социально значимых мотивов учебной деятельности;

- б) способность к осмыслению социального окружения, своего места в нем, принятие соответствующих возрасту ценностей и социальных ролей;
- 7) формирование эстетических потребностей, ценностей и чувств;
- 8) развитие этических чувств, доброжелательности и эмоционально-нравственной отзывчивости, понимания и сопереживания чувствам других людей;
- 9) развитие навыков сотрудничества со взрослыми и сверстниками в разных социальных ситуациях;
- 10) формирование установки на безопасный, здоровый образ жизни, наличие мотивации к творческому труду, работе на результат, бережному отношению к материальным и духовным ценностям;
- 11) развитие адекватных представлений о собственных возможностях, о насущно необходимом жизнеобеспечении;
- 12) овладение социально-бытовыми умениями, используемыми в повседневной жизни;
- 13) владение навыками коммуникации и принятыми ритуалами социального взаимодействия, в том числе с использованием информационных технологий;
- 14) способность к осмыслению и дифференциации картины мира, ее временно-пространственной организации.

Метапредметные результаты освоения АООП НОО включают освоенные обучающимися универсальные учебные действия (познавательные, регулятивные и коммуникативные), обеспечивающие овладение ключевыми компетенциями (составляющими основу умения учиться) и межпредметными знаниями, а также способность решать учебные и жизненные задачи и готовность к овладению в дальнейшем АООП основного общего образования.

С учетом индивидуальных возможностей и особых образовательных потребностей обучающихся с ЗПР метапредметные результаты освоения АООП НОО должны отражать:

- 1) овладение способностью принимать и сохранять цели и задачи решения типовых учебных и практических задач, коллективного поиска средств их осуществления;
- 2) формирование умения планировать, контролировать и оценивать учебные действия в соответствии с поставленной задачей и условиями ее реализации; определять наиболее эффективные способы достижения результата;
- 3) формирование умения понимать причины успеха (неуспеха) учебной деятельности и способности конструктивно действовать даже в ситуациях неуспеха;
- 4) использование речевых средств и средств информационных и коммуникационных технологий (далее - ИКТ) для решения коммуникативных и познавательных задач;
- 5) овладение навыками смыслового чтения доступных по содержанию и объему художественных текстов и научно-популярных статей в соответствии с целями и задачами; осознанно строить речевое высказывание в соответствии с задачами коммуникации и составлять тексты в устной и письменной формах;
- 6) овладение логическими действиями сравнения, анализа, синтеза, обобщения, классификации по родовидовым признакам, установления аналогий и причинно-следственных связей, построения рассуждений, отнесения к известным понятиям на уровне, соответствующем индивидуальным возможностям;
- 7) готовность слушать собеседника и вести диалог; готовность признавать возможность существования различных точек зрения и права каждого иметь свою; излагать свое мнение и аргументировать свою точку зрения и оценку событий;
- 8) определение общей цели и путей ее достижения; умение договариваться о распределении функций и ролей в совместной деятельности; осуществлять взаимный контроль в совместной деятельности, адекватно оценивать собственное поведение и поведение окружающих;
- 9) готовность конструктивно разрешать конфликты посредством учета интересов сторон и сотрудничества;
- 10) овладение начальными сведениями о сущности и особенностях объектов, процессов и явлений действительности (природных, социальных, культурных, технических и других) в соответствии с содержанием конкретного учебного предмета;

11) овладение некоторыми базовыми предметными и межпредметными понятиями, отражающими доступные существенные связи и отношения между объектами и процессами.

Предметные результаты освоения АООП НОО с учетом специфики содержания предметных областей включают освоенные обучающимися знания и умения, специфичные для каждой предметной области, готовность их применения.

С учетом индивидуальных возможностей и особых образовательных потребностей обучающихся с ЗПР **предметные результаты** должны отражать:

Русский язык и литературное чтение

Русский язык.

- 1) формирование первоначальных представлений о единстве и многообразии языкового и культурного пространства России, о языке как основе национального самосознания;
- 2) формирование интереса к изучению русского (родного) языка;
- 3) сформированность позитивного отношения к правильной устной и письменной речи как показателям общей культуры и гражданской позиции человека;
- 4) овладение первоначальными представлениями о правилах речевого этикета;
- 5) овладение основами грамотного письма;
- 6) овладение обучающимися коммуникативно-речевыми умениями, необходимыми для совершенствования их речевой практики;
- 7) использование знаний в области русского языка и сформированных грамматико-орфографических умений для решения практических задач.

Литературное чтение.

- 1) понимание литературы как явления национальной и мировой культуры, средства сохранения и передачи нравственных ценностей и традиций;
- 2) осознание значимости чтения для личного развития; формирование представлений о мире, российской истории и культуре, первоначальных этических представлений, понятий о добре и зле, нравственности; успешности обучения по всем учебным предметам;
- 3) понимание роли чтения, использование разных видов чтения;
- 4) достижение необходимого для продолжения образования уровня читательской компетентности, общего речевого развития, т.е. овладение техникой чтения вслух и про себя, элементарными приемами интерпретации, анализа и преобразования художественных, научно-популярных и учебных текстов; умение выбирать с помощью взрослого интересующую литературу;
- 5) осознанное, правильное, плавное чтение вслух целыми словами с использованием некоторых средств устной выразительности речи;
- 6) формирование умения осознанно воспринимать и оценивать содержание текстов, участие в обсуждении прочитанных произведений, умение высказывать отношение к поступкам героев, оценивать поступки героев и мотивы поступков с учетом принятых в обществе норм и правил;
- 7) формирование потребности в систематическом чтении

Родной язык и литературное чтение на родном языке

Родной язык:

- 1) воспитание ценностного отношения к родному языку как хранителю культуры, включение в культурно-языковое поле своего народа, формирование первоначальных представлений о единстве и многообразии языкового и культурного пространства России, о языке как основе национального самосознания;
- 2) обогащение активного и потенциального словарного запаса, развитие у обучающихся культуры владения родным языком в соответствии с нормами устной и письменной речи, правилами речевого этикета;
- 3) формирование первоначальных научных знаний о родном языке как системе и как развивающемся явлении, о его уровнях и единицах, о закономерностях его функционирования, освоение основных единиц и грамматических категорий родного

языка, формирование позитивного отношения к правильной устной и письменной родной речи как показателям общей культуры и гражданской позиции человека;

4) овладение первоначальными умениями ориентироваться в целях, задачах, средствах и условиях общения, формирование базовых навыков выбора адекватных языковых средств для успешного решения коммуникативных задач;

5) овладение учебными действиями с языковыми единицами и умение использовать знания для решения познавательных, практических и коммуникативных задач.

Литературное чтение на родном языке:

1) понимание родной литературы как одной из основных национально-культурных ценностей народа, как особого способа познания жизни, как явления национальной и мировой культуры, средства сохранения и передачи нравственных ценностей и традиций;

2) осознание значимости чтения на родном языке для личного развития; формирование представлений о мире, национальной истории и культуре, первоначальных этических представлений, понятий о добре и зле, нравственности; формирование потребности в систематическом чтении на родном языке как средстве познания себя и мира; обеспечение культурной самоидентификации;

3) использование разных видов чтения (ознакомительное, изучающее, выборочное, поисковое); умение осознанно воспринимать и оценивать содержание и специфику различных текстов, участвовать в их обсуждении, давать и обосновывать нравственную оценку поступков героев;

4) достижение необходимого для продолжения образования уровня читательской компетентности, общего речевого развития, то есть овладение техникой чтения вслух и про себя, элементарными приемами интерпретации, анализа и преобразования художественных, научно-популярных и учебных текстов с использованием элементарных литературоведческих понятий;

5) осознание коммуникативно-эстетических возможностей родного языка на основе изучения выдающихся произведений культуры своего народа, умение самостоятельно выбирать интересующую литературу; пользоваться справочными источниками для понимания и получения дополнительной информации.

Иностранный язык:

1) приобретение начальных элементарных навыков восприятия устной и письменной речи на иностранном языке на основе своих речевых возможностей и потребностей;

2) освоение начальных лингвистических представлений, необходимых для восприятия на элементарном уровне устной и письменной речи на иностранном языке;

3) сформированность основ дружелюбного отношения и толерантности к носителям другого языка на основе знакомства с жизнью своих сверстников в других странах, с детским фольклором и доступными образцами детской художественной литературы.

Математика и информатика

Математика:

1) использование начальных математических знаний о числах, мерах, величинах и геометрических фигурах для описания и объяснения окружающих предметов, процессов, явлений, а также оценки их количественных и пространственных отношений;

2) приобретение начального опыта применения математических знаний для решения учебно-познавательных и учебно-практических задач;

3) умение выполнять устно и письменно арифметические действия с числами и числовыми выражениями, решать текстовые задачи, умение действовать в соответствии с алгоритмом и, исследовать, распознавать и изображать геометрические фигуры.

Обществознание и естествознание (Окружающий мир)

Окружающий мир:

1) усвоение простейших взаимосвязей и взаимозависимостей между миром живой и неживой природы, между деятельностью человека и происходящими изменениями в окружающей среде;

2) усвоение простейших взаимосвязей и взаимозависимостей между миром живой и неживой природы, между деятельностью сформированность уважительного отношения к России, родному краю, своей семье, истории, культуре, природе нашей страны, ее современной жизни;

3) расширение, углубление и систематизация знаний о предметах и явлениях окружающего мира, осознание целостности окружающего мира, освоение основ экологической грамотности, элементарных правил нравственного поведения в мире природы и людей, норм здоровьесберегающего поведения в природной и социальной среде;

4) развитие навыков устанавливать и выявлять причинно-следственные связи в окружающем мире, умение прогнозировать простые последствия собственных действий и действий, совершаемых другими людьми.

Основы религиозных культур и светской этики

Основы религиозных культур и светской этики:

1) знакомство с основными нормами светской и религиозной морали, понимание их значения в выстраивании конструктивных отношений в семье и обществе;

2) понимание значения нравственности, веры и религии в жизни человека и общества;

3) формирование первоначальных представлений о светской этике, о традиционных религиях, их роли в культуре, истории и современности России;

4) осознание ценности человеческой жизни.

Искусство

Изобразительное искусство:

1) сформированность первоначальных представлений о роли изобразительного искусства в жизни человека, его роли в духовно-нравственном развитии человека;

2) развитие эстетических чувств, умения видеть и понимать красивое, дифференцировать красивое от "некрасивого", высказывать оценочные суждения о произведениях искусства; воспитание активного эмоционально-эстетического отношения к произведениям искусства;

3) умение воспринимать и выделять в окружающем мире (как в природном, так и в социальном) эстетически привлекательные объекты, выражать по отношению к ним собственное эмоционально-оценочное отношение;

4) овладение элементарными практическими умениями и навыками в различных видах художественной деятельности (изобразительной, декоративно-прикладной и народного искусства, скульптуры, дизайна и других);

5) овладение практическими умениями самовыражения средствами изобразительного искусства.

Музыка:

1) сформированность первоначальных представлений о роли музыки в жизни человека, ее роли в духовно-нравственном развитии человека;

2) сформированность элементов музыкальной культуры, интереса к музыкальному искусству и музыкальной деятельности, элементарных эстетических суждений;

3) развитие эмоционального осознанного восприятия музыки, как в процессе активной музыкальной деятельности, так и во время слушания музыкальных произведений;

4) использование музыкальных образов при создании театрализованных и музыкально-пластических композиций, исполнении вокально-хоровых произведений, в импровизации;

5) формирование эстетических чувств в процессе слушания музыкальных произведений различных жанров.

Технология:

- 1) формирование умений работать с разными видами материалов (бумагой, тканями, пластилином, природным материалом и т.д.); выбирать способы их обработки в зависимости от их свойств;
- 2) формирование организационных трудовых умений (правильно располагать материалы и инструменты на рабочем месте, выполнять правила безопасной работы и санитарно-гигиенические требования и т.д.);
- 3) формирование навыков самообслуживания, овладение некоторыми технологическими приемами ручной обработки материалов, усвоение правил техники безопасности;
- 4) использование приобретенных знаний и умений для решения практических задач;
- 5) приобретение первоначальных навыков совместной продуктивной деятельности, сотрудничества, взаимопомощи, планирования и организации.

Физическая культура

- 1) формирование первоначальных представлений о значении физической культуры для укрепления здоровья человека, физического развития, повышения работоспособности;
- 2) овладение умениями организовывать здоровьесберегающую жизнедеятельность (режим дня, утренняя зарядка, оздоровительные мероприятия, подвижные игры и т.д.);
- 3) формирование умения следить за своим физическим состоянием, величиной физических нагрузок.
- 4) умение использовать средства физической культуры для укрепления здоровья, повышения физической и умственной работоспособности, в том числе для подготовки к выполнению нормативов Всероссийского физкультурно-спортивного комплекса «Готов к труду и обороне» (ГТО)

Результаты освоения *коррекционно-развивающей области* АООП НОО обучающихся с ЗПР отражают:

Коррекционный курс «Ритмика»: развитие чувства ритма, связи движений с музыкой, двигательной активности, координации движений, двигательных умений и навыков; формирование умения дифференцировать движения по степени мышечных усилий; овладение специальными ритмическими упражнениями (ритмичная ходьба, упражнения с движениями рук и туловища, с проговариванием стихов и т.д.), упражнениями на связь движений с музыкой; развитие двигательных качеств и устранение недостатков физического развития; овладение подготовительными упражнениями к танцам, овладение элементами танцев, танцами, способствующими развитию изящных движений, эстетического вкуса; развитие выразительности движений и самовыражения; развитие мобильности.

Коррекционный курс «Коррекционно-развивающие занятия»

Логопедические занятия, формирование и развитие различных видов устной речи (разговорно-диалогической, описательно-повествовательной) на основе обогащения знаний об окружающей действительности; обогащение и развитие словаря, уточнение значения слова, развитие лексической системности, формирование семантических полей; развитие и совершенствование грамматического строя речи, связной речи; коррекция недостатков письменной речи (чтения и письма).

Психокоррекционные занятия: формирование учебной мотивации, стимуляция сенсорно-перцептивных, мнемических и интеллектуальных процессов; гармонизация психоэмоционального состояния, формирование позитивного отношения к своему «Я», повышение уверенности в себе, развитие самостоятельности, формирование навыков самоконтроля; развитие способности к эмпатии, сопереживанию; формирование продуктивных видов взаимоотношений с окружающими (в семье, классе), повышение социального статуса ребенка в коллективе.

Требования к результатам освоения курсов коррекционно-развивающей области конкретизируются применительно к каждому обучающемуся с ЗПР в соответствии с его потенциальными возможностями и особыми образовательными потребностями.

1.2. Система оценки достижения обучающимися с задержкой психического развития планируемых результатов освоения адаптированной основной общеобразовательной программы начального общего образования

Система оценки достижения обучающимися с ЗПР планируемых результатов освоения АООП НОО предполагает комплексный подход к оценке результатов образования, позволяющий вести оценку достижения обучающимися всех трех групп результатов образования: личностных, метапредметных и предметных.

Оценка результатов освоения обучающимися с ЗПР АООП НОО (кроме программы коррекционной работы) осуществляется в соответствии с требованиями ФГОС НОО. Оценка достижения требований стандарта ведется на основе планируемых результатов, которые предназначены обеспечить связь между требованиями стандарта, образовательной деятельностью и системой оценки.

Цель оценивания:

создание прочного фундамента для последующего обучения, освоение младшими школьниками системы опорных знаний и умений, но и прежде всего их успешное включение в учебную деятельность, становление учебной самостоятельности.

Задачи:

- освоить эффективные средства управления учебной деятельностью;
- развить способности к сотрудничеству.

В соответствии со ФГОС НОО основным объектом системы оценки, ее содержательной и критериальной базой выступают планируемые результаты освоения обучающимися основной образовательной программы начального общего образования.

Система оценки призвана способствовать поддержанию единства всей системы образования, обеспечению преемственности в системе непрерывного образования. Ее основными функциями являются ориентация образовательной деятельности на достижение планируемых результатов освоения основной образовательной программы начального общего образования и обеспечение эффективной обратной связи, позволяющей осуществлять управление образовательной деятельностью.

Основными направлениями и целями оценочной деятельности в соответствии с требованиями ФГОС НОО являются оценка образовательных достижений обучающихся и оценка результатов деятельности образовательного учреждения и педагогических кадров. Полученные данные используются для оценки состояния и тенденций развития системы образования разного уровня.

Основным объектом, содержательной и критериальной базой итоговой оценки подготовки выпускников на уровне начального общего образования выступают планируемые результаты, составляющие содержание блока «Выпускник научится» для каждой программы, предмета, курса.

При оценке результатов деятельности образовательного учреждения и работников образования основным объектом оценки, ее содержательной и критериальной базой выступают планируемые результаты освоения основной образовательной программы, составляющие содержание блоков «Выпускник научится» и «Выпускник получит возможность научиться» для каждой учебной программы.

Система оценки достижения планируемых результатов освоения основной образовательной программы начального общего образования предполагает **комплексный подход к оценке результатов** образования, позволяющий вести оценку достижения обучающимися всех трех групп результатов образования: **личностных, метапредметных и предметных**.

В соответствии с требованиями ФГОС НОО предоставление и использование персонализированной информации возможно только в рамках процедур итоговой оценки обучающихся. Во всех иных процедурах допустимо предоставление и использование исключительно неперсонализированной (анонимной) информации о достигаемых обучающимися образовательных результатах.

Интерпретация результатов оценки ведется на основе контекстной информации об условиях и особенностях деятельности субъектов образовательных отношений. В частности, итоговая оценка обучающихся определяется с учетом их стартового уровня и динамики образовательных достижений.

Система оценки предусматривает **уровневый подход** к представлению планируемых результатов и инструментарию для оценки их достижения. Согласно этому подходу за точку отсчета принимается не «идеальный образец», отсчитывая от которого «методом вычитания» и фиксируя допущенные ошибки и недочеты формируется оценка ученика, а необходимый для продолжения образования и реально достигаемый большинством обучающихся опорный уровень образовательных достижений. Достижение этого опорного уровня интерпретируется как безусловный учебный успех ребенка, как исполнение им требований ФГОС НОО. А оценка индивидуальных образовательных достижений ведется «методом сложения», при котором фиксируется достижение опорного уровня и его превышение. Это позволяет поощрять продвижения обучающихся, выстраивать индивидуальные траектории движения с учетом зоны ближайшего развития. В текущей оценочной деятельности результаты, продемонстрированные учеником, соотносятся с оценками типа традиционной системы отметок по балльной системе оценивания. В процессе оценки используются разнообразные методы и формы, взаимно дополняющие друг друга (стандартизированные письменные и устные работы, проекты, практические работы, творческие работы, самоанализ и самооценка, наблюдения и др.)

Особенности оценки личностных, метапредметных и предметных результатов

Основным объектом оценки **личностных** результатов служит сформированность универсальных учебных действий, включаемых в следующие три основных блока:

самоопределение — сформированность внутренней позиции обучающегося — принятие и освоение новой социальной роли обучающегося; становление основ российской гражданской идентичности личности как чувства гордости за свою Родину, народ, историю и осознание своей этнической принадлежности; развитие самоуважения и способности адекватно оценивать себя и свои достижения, видеть сильные и слабые стороны своей личности;

смыслообразование — поиск и установление личностного смысла (т. е. «значения для себя») учения обучающимися на основе устойчивой системы учебно-познавательных и социальных мотивов; понимания границ того, «что я знаю», и того, «что я не знаю», «незнания» и стремления к преодолению этого разрыва;

морально-этическая ориентация — знание основных моральных норм и ориентация на их выполнение на основе понимания их социальной необходимости; способность к моральной децентрации — учёту позиций, мотивов и интересов участников моральной дилеммы при её разрешении; развитие этических чувств — стыда, вины, совести как регуляторов морального поведения.

Основное **содержание оценки личностных результатов** на ступени начального общего образования строится вокруг оценки:

– **сформированности внутренней позиции обучающегося**, которая находит отражение в эмоционально-положительном отношении обучающегося к образовательной организации, ориентации на содержательные моменты образовательного процесса — уроки, познание нового, овладение умениями и новыми компетенциями, характер учебного сотрудничества с учителем и одноклассниками — и ориентации на образец поведения «хорошего ученика» как пример для подражания;

– **сформированности основ гражданской идентичности** — чувства гордости за свою Родину, знания знаменательных для Отечества исторических событий; любви к своему краю, осознания своей национальности, уважения культуры и традиций народов России и мира; развития доверия и способности к пониманию и сопереживанию чувствам других людей;

– **сформированности самооценки**, включая осознание своих возможностей в учении, способности адекватно судить о причинах своего успеха/неуспеха в учении; умения видеть свои достоинства и недостатки, уважать себя и верить в успех;

– **сформированности мотивации учебной деятельности**, включая социальные, учебно-познавательные и внешние мотивы, любознательность и интерес к новому содержанию и способам решения проблем, приобретению новых знаний и умений, мотивации достижения результата, стремления к совершенствованию своих способностей;

– **знания моральных норм и сформированности морально-этических суждений**, способности к решению моральных проблем на основе децентрации (координации различных точек зрения на решение моральной дилеммы); способности к оценке своих поступков и действий других людей с точки зрения соблюдения/нарушения моральной нормы.

Формирование и достижение указанных выше личностных результатов — задача и ответственность образовательного учреждения. Оценка этих результатов образовательной деятельности осуществляется в ходе внешних неперсонифицированных мониторинговых исследований. Инструментарий для них разрабатывается централизованно на федеральном или региональном уровне и основывается на профессиональных методиках психолого-педагогической диагностики.

Во внутришкольном мониторинге в целях оптимизации личностного развития учащихся оценивается сформированность отдельных личностных результатов, проявляющихся в:

- соблюдении норм и правил поведения, принятых в МБОУ «РСОШ №2» участии в общественной жизни школы, ближайшего социального окружения, страны, общественно-полезной деятельности;
- ответственности за результаты обучения;
- готовности и способности делать осознанный выбор своей образовательной траектории, в том числе выбор профессии;
- ценностно-смысловых установках обучающихся, формируемых средствами различных предметов в рамках системы общего образования.

Внутришкольный мониторинг личностных результатов осуществляется классным руководителем, педагогом - психологом через: диагностические работы, включающие задания на оценку поступков, обозначение своей жизненной позиции, наблюдение, анкетирование, индивидуальные беседы. Обобщаются в конце учебного года и представляются в виде:

- листа наблюдения за развитием личностных качеств обучающихся;
- портфель обучающегося «Мои достижения», по форме, установленной образовательной организацией.

В планируемых результатах, описывающих эту группу, отсутствует блок **«Выпускник научится»**. Это означает, что **личностные результаты выпускников при получении начального общего образования** в полном соответствии с требованиями ФГОС НОО **не подлежат итоговой оценке**.

Оценка метапредметных результатов представляет собой оценку достижения планируемых результатов освоения основной образовательной программы, описанных в разделах «Регулятивные универсальные учебные действия», «Коммуникативные универсальные учебные действия», «Познавательные универсальные учебные действия» программы формирования универсальных учебных действий у обучающихся на уровне начального общего образования, а также планируемых результатов, представленных во всех разделах подпрограммы «Чтение. Работа с текстом».

Достижение метапредметных результатов обеспечивается за счет основных компонентов образовательной деятельности — учебных предметов, представленных в обязательной части базисного учебного плана.

Это обуславливает ряд требований не только к содержанию и форме организации учебной деятельности, но и к содержанию, критериям, методам и процедурам оценки.

Основное содержание оценки метапредметных результатов на уровне начального общего образования строится вокруг умения учиться. Оценка метапредметных результатов проводится в ходе различных процедур, таких как решение задач творческого и поискового характера, учебное проектирование, комплексные работы на межпредметной основе.

Основным объектом оценки метапредметных результатов служит сформированность у обучающегося регулятивных, коммуникативных и познавательных универсальных действий, т. е. таких умственных действий обучающихся, которые направлены на анализ и управление своей познавательной деятельностью. К ним относятся:

- способность обучающегося принимать и сохранять учебную цель и задачи; самостоятельно преобразовывать практическую задачу в познавательную; умение планировать собственную деятельность в соответствии с поставленной задачей и условиями ее реализации и искать средства ее осуществления; умение контролировать и оценивать свои действия, вносить коррективы в их выполнение на основе оценки и учета характера ошибок, проявлять инициативу и самостоятельность в обучении;

- умение осуществлять информационный поиск, сбор и выделение существенной информации из различных информационных источников;

- умение использовать знаково-символические средства для создания моделей изучаемых объектов и процессов, схем решения учебно-познавательных и практических задач;

- способность к осуществлению логических операций сравнения, анализа, обобщения, классификации по родовидовым признакам, к установлению аналогий, отнесения к известным понятиям;

- умение сотрудничать с учителем и сверстниками при решении учебных проблем, принимать на себя ответственность за результаты своих действий.

Основное содержание оценки метапредметных результатов на уровне начального общего образования строится вокруг умения учиться, т. е. той совокупности способов действий, которая, собственно, и обеспечивает способность обучающихся к самостоятельному усвоению новых знаний и умений, включая организацию этого процесса.

Уровень сформированности универсальных учебных действий, представляющих содержание и объект оценки метапредметных результатов, может быть качественно оценён и измерен в следующих основных формах.

Во-первых, достижение метапредметных результатов может выступать как результат выполнения специально сконструированных диагностических задач, направленных на оценку уровня сформированности конкретного вида универсальных учебных действий.

Во-вторых, достижение метапредметных результатов может рассматриваться как инструментальная основа (или как средство решения) и как условие успешности выполнения учебных и учебно-практических задач средствами учебных предметов.

Этот подход широко использован для итоговой оценки планируемых результатов по отдельным предметам. В зависимости от успешности выполнения проверочных заданий по математике, русскому языку, чтению, окружающему миру, технологии и другим предметам и с учётом характера ошибок, допущенных ребёнком, можно сделать вывод о сформированности ряда познавательных и регулятивных действий обучающихся. Проверочные задания, требующие совместной работы обучающихся на общий результат, позволяют оценить сформированность коммуникативных учебных действий.

Наконец, достижение метапредметных результатов может проявиться в успешности выполнения комплексных заданий на межпредметной основе. В частности, широкие возможности для оценки сформированности метапредметных результатов открывает использование проверочных заданий, успешное выполнение которых требует

Преимуществом двух последних способов оценки является то, что предметом измерения становится уровень присвоения обучающимся универсального учебного действия, обнаруживающий себя в том, что действие занимает в структуре учебной деятельности обучающегося место операции, выступая средством, а не целью активности ребёнка.

Оценка метапредметных результатов может проводиться в ходе различных процедур, таких как решение задач творческого и поискового характера, учебное проектирование, исследовательская деятельность, комплексные работы на межпредметной основе, диагностика сформированности основных учебных умений, мониторинговое событие.

В ходе проведения мониторингового события оценивается достижение таких коммуникативных и регулятивных действий, которые трудно или нецелесообразно проверить в ходе стандартизированной итоговой проверочной работы. Например, уровень сформированности такого умения, как взаимодействие с партнёром, умение слушать и слышать собеседника, стремление учитывать и координировать различные мнения и позиции в отношении объекта, действия, события и др.

Мониторинг уровня сформированности УУД процедура сложная и состоит из комплекса мероприятий, которые проводит учитель, психолог и эксперты мониторинговой службы в течение учебного года, после чего подводится итоговая оценка уровня сформированности УУД. Система оценки уровневая. Результаты оценки отражают уровень сформированности УУД по всем группам, по каждому ребёнку и по классу.

Оценка предметных результатов представляет собой оценку достижения обучающимся планируемых результатов по отдельным предметам.

Достижение этих результатов обеспечивается за счёт основных компонентов образовательного процесса — учебных предметов, представленных в обязательной части учебного плана.

В соответствии с пониманием сущности образовательных результатов, заложенным в Стандарте, предметные результаты содержат в себе, во-первых, систему основополагающих элементов научного знания, которая выражается через учебный материал различных курсов (далее — систему предметных знаний), и, во-вторых, систему формируемых действий с учебным материалом (далее — систему предметных действий), которые направлены на применение знаний, их преобразование и получение нового знания.

Система предметных знаний — важнейшая составляющая предметных результатов. В ней можно выделить *опорные знания* (знания, усвоение которых принципиально необходимо для текущего и последующего успешного обучения) и знания, дополняющие, расширяющие или углубляющие опорную систему знаний, а также служащие пропедевтикой для последующего изучения курсов.

К опорным знаниям относятся прежде всего основополагающие элементы научного знания (как общенаучные, так и относящиеся к отдельным отраслям знания и культуры), лежащие в основе современной научной картины мира: ключевые теории, идеи, понятия, факты, методы. На уровне начального общего образования к опорной системе знаний отнесён понятийный аппарат учебных предметов, освоение которого позволяет учителю и обучающимся эффективно продвигаться в изучении предмета. Опорная система знаний определяется с учётом их значимости для решения основных задач образования на данном уровне, опорного характера изучаемого материала для последующего обучения, а также с учётом принципа реалистичности, потенциальной возможности их достижения большинством обучающихся. Иными словами, в эту группу включается система таких знаний, умений, учебных действий, которые, во-первых, принципиально необходимы для успешного обучения и, во-вторых, при наличии специальной целенаправленной работы учителя в принципе могут быть достигнуты подавляющим большинством детей.

На уровне начального общего образования особое значение для продолжения образования имеет усвоение учащимися опорной системы знаний по русскому языку и математике.

При оценке предметных результатов основную ценность представляет не само по себе освоение системы опорных знаний и способность воспроизводить их в стандартных учебных ситуациях, а способность использовать эти знания при решении учебно-познавательных и учебно-практических задач. Иными словами, объектом оценки предметных результатов являются действия, выполняемые обучающимися, с предметным содержанием.

Оценка достижений предметных результатов производится с использованием системы отметок по пятибалльной шкале со 2-4 класс. В первом классе отметки учащимся не выставляются. Отметка как цифровое оформление вводится только со 2-го класса. До введения отметок не применяются никакие другие знаки оценивания.

В 1 классе и 1 дополнительном классе обучение безотметочное.

В школе используются следующие виды контроля предметных результатов обучения:

Текущий контроль

Текущий контроль успеваемости учащихся – это систематическая проверка образовательных (учебных) результатов учащихся, которая проводится педагогом в соответствии с локальным актом «Положение о формах, периодичности и порядке текущего контроля успеваемости и промежуточной аттестации обучающихся» в целях:

определения степени освоения образовательной программы;
оценки соответствия результатов освоения образовательных программ требованиям государственных образовательных стандартов.

Периодичность текущего контроля успеваемости учащихся определяются учителем в соответствии с авторской программой и образовательной программой школы. Текущий контроль осуществляется по 4-балльной шкале оценивания («2», «3», «4», «5») по учебным предметам обязательной части учебного плана, безотметочно в 1 классе (не оценивается) и в части формируемой участниками образовательных отношений, в том числе по курсам внеурочной деятельности.

Промежуточная аттестация

Промежуточная аттестация - это внутренняя оценка результатов освоения учащимися образовательной программы. Промежуточная аттестация проводится с целью:

- объективного установления фактического уровня освоения образовательной программы и достижения результатов освоения образовательной программы;
- соотнесения достигнутого уровня с требованиями государственных образовательных стандартов;
- оценки достижений конкретного учащегося, позволяющей выявить пробелы в освоении им образовательной программы и учитывать индивидуальные потребности учащегося в осуществлении образовательной деятельности;
- оценки динамики индивидуальных образовательных достижений.

Формы промежуточной аттестации

Формы промежуточной аттестации: во 2-4 х классах четвертная промежуточная аттестация и годовая промежуточная аттестация.

Промежуточная аттестация проводится по каждому учебному предмету, курсу, в том числе курсу внеурочной деятельности.

Механизм осуществления четвертной аттестации по учебным предметам представляет собой среднее арифметическое результатов текущего контроля. Округление результата проводится по правилам математического округления.

Годовая промежуточная аттестация проводится на основе результатов четвертных промежуточных аттестаций, и представляет собой среднее арифметическое результатов четвертных аттестаций. Округление результата проводится по правилам математического округления. Сроки проведения промежуточной аттестации определяются календарным учебным графиком.

Формы промежуточной аттестации курсов - зачёт (незачёт).

Промежуточная аттестация по курсам (части формируемой участниками образовательных отношений) осуществляется по итогам года: итоговые работы по результатам освоения курсов (проект, творческий отчет, тест и т.д.).

Курс считается освоенным, если ученик выполнил итоговую работу (совокупность работ) по курсу в полном объеме.

Промежуточная аттестация учащихся в рамках внеурочной деятельности предусматривает фиксацию уровня результатов внеурочной деятельности школьников по итогам года в портфеле достижений.

Портфель достижений как инструмент оценки динамики индивидуальных образовательных результатов

Портфель достижений обучающегося является оптимальным способом организации накопительной системы оценки.

Портфель достижений — это не только современная эффективная форма оценивания, но и действенное средство для решения ряда важных педагогических задач, позволяющее:

- поддерживать высокую учебную мотивацию обучающихся;
- поощрять их активность и самостоятельность, расширять возможности обучения и самообучения;
- развивать навыки рефлексивной и оценочной (в том числе самооценочной) деятельности обучающихся;
- формировать умение учиться — ставить цели, планировать и организовывать собственную учебную деятельность.

В состав портфеля достижений включаются результаты, достигнутые учеником не только в ходе учебной деятельности, но и в иных формах активности: творческой, социальной, коммуникативной, физкультурно-оздоровительной, трудовой деятельности, протекающей как в рамках повседневной школьной практики, так и за её пределами.

В портфель достижений учеников начальной школы, который используется для оценки достижения планируемых результатов начального общего образования, в МБОУ «РСОШ№2» включены следующие материалы:

1. Выборки детских работ — формальных и творческих, выполненных в ходе обязательных учебных занятий по всем изучаемым предметам, а также в ходе посещаемых обучающимися факультативных учебных занятий, реализуемых в рамках образовательной программы образовательного учреждения. Обязательной составляющей портфеля достижений являются материалы *стартовой диагностики, промежуточных и итоговых стандартизированных работ* по отдельным предметам. Остальные работы должны быть подобраны так, чтобы их совокупность демонстрировала нарастающие успешность, объём и глубину знаний, достижение более высоких уровней формируемых учебных действий.

2. Систематизированные материалы наблюдений за процессом овладения универсальными учебными действиями, которые ведут учителя начальных классов, иные учителя-предметники, школьный психолог, организатор воспитательной работы и другие непосредственные участники образовательного процесса.

3. Материалы, характеризующие достижения обучающихся во внеучебной (школьной и внешкольной) **и досуговой деятельности.**

Обязательной составляющей портфеля достижений являются материалы стартовой диагностики, промежуточных и итоговых стандартизированных работ по отдельным предметам. Остальные работы должны быть подобраны так, чтобы их совокупность демонстрировала нарастающие успешность, объём и глубину знаний, достижение более высоких уровней формируемых учебных действий.

Таковыми видами работ могут быть:

- по русскому, родному языку и литературному чтению, литературному чтению на родном языке, иностранному языку — диктанты и изложения, сочинения на заданную тему, сочинения на произвольную тему, аудиозаписи монологических и диалогических высказываний, «дневники читателя», иллюстрированные «авторские» работы детей, материалы их самоанализа и рефлексии и т. п.;

- по предметам эстетического цикла — аудиозаписи, фото и видеоизображения примеров исполнительской деятельности, иллюстрации к музыкальным произведениям, иллюстрации на заданную тему, продукты собственного творчества, аудиозаписи монологических высказываний описаний, материалы самоанализа и рефлексии и т. п.;

- по математике — математические диктанты, оформленные результаты мини исследований, записи решения учебно-познавательных и учебно-практических задач, математические модели, аудиозаписи устных ответов (демонстрирующих навыки устного счёта, рассуждений, доказательств, выступлений, сообщений на математические темы), материалы самоанализа и рефлексии и т. п.;

- по окружающему миру — дневники наблюдений, оформленные результаты мини исследований и мини проектов, интервью, аудиозаписи устных ответов, творческие работы, материалы самоанализа и рефлексии и т. п.;

- по технологии — фото и видеоизображения продуктов исполнительской деятельности, аудиозаписи монологических высказываний описаний, продукты собственного творчества, материалы самоанализа и рефлексии и т. п.;

- по физкультуре — видеоизображения примеров исполнительской деятельности, дневники наблюдений и самоконтроля, самостоятельно составленные расписания и режим дня, комплексы физических упражнений, материалы самоанализа и рефлексии и т. п.

Анализ, интерпретация и оценка отдельных составляющих и портфеля оценок в целом ведётся с позиций достижения планируемых результатов с учётом основных результатов начального общего образования, устанавливаемых требованиями Стандарта. Оценка как отдельных составляющих, так и портфеля оценок в целом ведётся на *критериальной основе*.

Оценка индивидуальных образовательных достижений ведётся «методом сложения», при котором фиксируется достижение опорного уровня и его превышение, что позволяет поощрять продвижения обучающихся, выстраивать индивидуальные траектории движения с учётом «зоны ближайшего развития».

В текущей оценочной деятельности и при оценке отдельных составляющих портфеля оценок в МБОУ «РСОШ №2» используются отметки: «хорошо», «отлично».

По результатам накопленной оценки, которая формируется на основе материалов портфеля оценок, делаются выводы о:

- 1) сформированности у обучающегося *универсальных предметных способов действий*, а также *опорной системы знаний*, обеспечивающих ему возможность продолжения образования при получении основного общего образования;

- 2) сформированности *основ умения учиться*, понимаемой как способности к самоорганизации с целью постановки и решения учебно-познавательных и учебно-практических задач;

- 3) *индивидуальном прогрессе* в основных сферах развития личности - мотивационно-смысловой, познавательной, эмоциональной, волевой и саморегуляции.

Портфель ученика начальной школы МБОУ «РСОШ №2» имеет следующую **структуру**:

- титульный лист, который содержит основную информацию (фамилия, имя, отчество, учебное заведение, класс, контактную информацию и фото ученика (по желанию родителей и ученика), который оформляется педагогом, родителями (законными представителями) совместно с учеником;

- основную часть, которая включает в себя:

А) раздел «Мой мир»- помещается информация, которая важна и интересна для ребенка («Мое имя», «Моя семья», «Мои увлечения», «Моя школа»);

Б) раздел «Моя учеба»- в этом разделе заголовки листов посвящены конкретному школьному предмету. Ученик наполняет этот раздел интересными проектами, отзывами о прочитанных книгах, графиками роста чтения, творческими работами»;

В) раздел «Моя общественная работа» - все мероприятия, которые проводятся вне рамок учебной деятельности, относятся к общественной работе (поручениям). Оформлять этот раздел желательно с использованием фотографий и кратких сообщений на тему;

Г) раздел «Мое творчество» - в этот раздел помещаются творческие работы учащихся: рисунки, сказки, стихи. Если выполнена объемная работа (поделка) можно поместить ее фотографию;

Д) раздел «Мои достижения» - размещаются грамоты, сертификаты, дипломы, благодарственные письма, а также итоговые листы успеваемости.

Оценка достижения обучающихся с ЗПР планируемых результатов проводится при завершении каждого уровня образования, поскольку у обучающегося с ЗПР может быть индивидуальный темп освоения содержания образования и стандартизация планируемых результатов образования в более короткие промежутки времени объективно невозможна.

Обучающиеся с ЗПР имеют право на прохождение текущей, промежуточной и государственной итоговой аттестации освоения АООП НОО в иных формах.

Специальные условия проведения *текущего контроля, промежуточной и итоговой* (по итогам освоения АООП НОО) *аттестации* обучающихся с ЗПР включают:

- особую форму организации аттестации (в малой группе, индивидуальную) с учетом особых образовательных потребностей и индивидуальных особенностей обучающихся с ЗПР;

- привычную обстановку в классе (присутствие своего учителя, наличие привычных для обучающихся мнестических опор: наглядных схем, шаблонов общего хода выполнения заданий);

- присутствие в начале работы этапа общей организации деятельности;

- адаптирование инструкции с учетом особых образовательных потребностей и индивидуальных трудностей обучающихся с ЗПР:

- 1) упрощение формулировок по грамматическому и семантическому оформлению;

- 2) упрощение многозвеньевой инструкции посредством деления ее на короткие смысловые единицы, задающие поэтапность (пошаговость) выполнения задания;

- 3) в дополнение к письменной инструкции к заданию, при необходимости, она дополнительно прочитывается педагогом вслух в медленном темпе с четкими смысловыми акцентами;

- при необходимости адаптирование текста задания с учетом особых образовательных потребностей и индивидуальных трудностей обучающихся с ЗПР (более крупный шрифт, четкое отграничение одного задания от другого; упрощение формулировок задания по грамматическому и семантическому оформлению и др.);

- при необходимости предоставление дифференцированной помощи: стимулирующей (одобрение, эмоциональная поддержка), организующей

(привлечение внимания, концентрирование на выполнении работы, напоминание о необходимости самопроверки), направляющей (повторение и разъяснение инструкции к заданию);

- увеличение времени на выполнение заданий;

- возможность организации короткого перерыва (10-15 мин) при нарастании в поведении ребенка проявлений утомления, истощения;

- недопустимыми являются негативные реакции со стороны педагога, создание ситуаций, приводящих к эмоциональному травмированию ребенка.

Система оценки достижения обучающимися с ЗП планируемых результатов освоения АООП НОО предусматривает оценку достижения обучающимися с ЗП **планируемых результатов освоения программы коррекционной работы.**

При определении подходов к осуществлению оценки результатов освоения обучающимися с ЗП программы коррекционной работы определяются на следующие принципы:

1) дифференциации оценки достижений с учетом типологических индивидуальных особенностей развития и особых образовательных потребностей обучающихся с ЗП;

2) динамичности оценки достижений, предполагающей изучение изменений психического и социального развития, индивидуальных способностей и возможностей обучающихся с ЗП;

3) единства параметров, критериев и инструментария оценки достижений в освоении содержания АООП НОО, что сможет обеспечить объективность оценки.

Основным объектом оценки достижений планируемых результатов освоения обучающимися с ЗП программы коррекционной работы, выступает наличие положительной динамики обучающихся в интегративных показателях, отражающих успешность достижения образовательных достижений и преодоления отклонений развития.

Оценка результатов освоения обучающимися с ЗП программы коррекционной работы осуществляется с помощью мониторинговых процедур.

Мониторинг, обладая такими характеристиками, как непрерывность, диагностичность, научность, информативность, наличие обратной связи, позволяет осуществить не только оценку достижений планируемых результатов освоения обучающимися программы коррекционной работы, но и вносить (в случае необходимости) коррективы в ее содержание и организацию.

В целях оценки результатов освоения обучающимися с ЗП программы коррекционной работы используются все три формы мониторинга: стартовая, текущая и промежуточная диагностика.

Стартовая диагностика позволяет наряду с выявлением индивидуальных особых образовательных потребностей и возможностей обучающихся, выявить исходный уровень развития интегративных показателей, свидетельствующий о степени влияния нарушений развития на учебно-познавательную деятельность и повседневную жизнь.

Текущая диагностика используется для осуществления мониторинга в течение всего времени обучения обучающегося на начальном уровне образования. При использовании данной формы мониторинга используется экспресс-диагностика интегративных показателей, состояние которых позволяет судить об успешности (наличие положительной динамики) или неуспешности (отсутствие даже незначительной положительной динамики) обучающихся с ЗП в освоении планируемых результатов овладения программой коррекционной работы. Данные экспресс-диагностики выступают в качестве ориентировочной основы для определения дальнейшей стратегии: продолжения реализации разработанной программы коррекционной работы или внесения в нее определенных корректив.

Целью промежуточной диагностики, приводящейся на заключительном этапе (окончание учебного года, окончание обучения на начальном уровне школьного образования), выступает оценка достижений обучающегося с ЗП в соответствии с планируемыми результатами освоения обучающимися программы коррекционной работы.

Организационно-содержательные характеристики стартовой, текущей и промежуточной диагностики разрабатывает МБОУ «РСОШ №2» с учетом типологических и индивидуальных особенностей обучающихся, их индивидуальных особых образовательных потребностей.

Для оценки результатов освоения обучающимися с ЗПР программы коррекционной работы используется метод экспертной оценки, который представляет собой процедуру оценки результатов на основе мнений группы специалистов (экспертов). Данная группа экспертов объединяет всех участников образовательного процесса - тех, кто обучает, воспитывает и тесно контактирует с обучающимся. Задачей такой экспертной группы является выработка общей оценки достижений обучающегося в сфере социальной (жизненной) компетенции, которая обязательно включает мнение семьи, близких ребенка.

Основой оценки продвижения ребенка в социальной (жизненной) компетенции служит анализ изменений его поведения в повседневной жизни - в школе и дома.

Для полноты оценки достижений планируемых результатов освоения обучающимися программы коррекционной работы, учитывается мнение родителей (законных представителей), поскольку наличие положительной динамики обучающихся по интегративным показателям, свидетельствующей об ослаблении (отсутствии ослабления) степени влияния нарушений развития на жизнедеятельность обучающихся, проявляется не только в учебно-познавательной деятельности, но и повседневной жизни.

В случаях стойкого отсутствия положительной динамики в результатах освоения программы коррекционной работы обучающегося в случае согласия родителей (законных представителей) необходимо направить на расширенное психолого-медико-педагогическое обследование для получения необходимой информации, позволяющей внести коррективы в организацию и содержание программы коррекционной работы.

Результаты освоения обучающимися с ЗПР программы коррекционной работы не выносятся на итоговую оценку.

Итоговая оценка выпускника и её использование при переходе от начального к основному общему образованию

При итоговой оценке качества освоения основной образовательной программы начального общего образования в рамках контроля успеваемости в процессе освоения содержания отдельных учебных предметов учитывается готовность к решению учебно-практических и учебно-познавательных задач на основе:

- системы знаний и представлений о природе, обществе, человеке, технологии;
- обобщенных способов деятельности, умений в учебно-познавательной и практической деятельности;
- коммуникативных и информационных умений;
- системы знаний об основах здорового и безопасного образа жизни.

Итоговая оценка качества освоения обучающимися основной образовательной программы начального общего образования осуществляется образовательным учреждением.

Предметом итоговой оценки освоения обучающимися с ЗПР АООП НОО является достижение предметных и метапредметных результатов и достижение результатов, освоения программы коррекционной работы. В итоговой оценке выделены две составляющие:

- результаты промежуточной аттестации обучающихся, отражающие динамику их индивидуальных образовательных достижений, продвижение в достижении планируемых результатов освоения основной образовательной программы начального общего образования;
- результаты итоговых работ, характеризующие уровень освоения обучающимися основных формируемых способов действий в отношении к опорной системе знаний, необходимых для обучения на следующем уровне общего образования.

Итоговая оценка освоения основной образовательной программы начального общего образования проводится образовательным учреждением и направлена на оценку достижения обучающимися планируемых результатов освоения основной образовательной программы начального общего образования.

Результаты итоговой оценки освоения основной образовательной программы начального общего образования используются для принятия решения о переводе обучающихся на следующий уровень общего образования.

К результатам индивидуальных достижений обучающихся, не подлежащим итоговой оценке качества освоения основной образовательной программы начального общего образования, относятся:

- ценностные ориентации обучающегося;
- индивидуальные личностные характеристики, в том числе патриотизм, толерантность, гуманизм и др.

Обобщенная оценка этих и других личностных результатов учебной деятельности обучающихся осуществляется в ходе различных мониторинговых исследований.

Итоговая аттестация на ступени начального общего образования проводится с учетом возможных специфических трудностей обучающегося с ЗПР в овладении письмом, чтением или счетом. Вывод об успешности овладения содержанием АООП НОО делается на основании положительной индивидуальной динамики.

Внутришкольный мониторинг представляет собой процедуры:

- оценки уровня достижения предметных и метапредметных результатов;
- оценки уровня достижения той части личностных результатов, которые связаны с оценкой поведения, прилежания, а также с оценкой учебной самостоятельности, готовности и способности делать осознанный выбор профиля обучения;
- оценки уровня профессионального мастерства учителя, осуществляемого на основе административных проверочных работ, анализа посещенных уроков, анализа качества учебных заданий, предлагаемых учителем обучающимся.

Содержание и периодичность внутришкольного мониторинга устанавливается решением педагогического совета. Результаты внутришкольного мониторинга являются основанием для рекомендаций как для текущей коррекции учебного процесса и его индивидуализации, так и для повышения квалификации учителя. Результаты внутришкольного мониторинга в части оценки уровня достижений учащихся обобщаются и отражаются в их характеристиках.

2. Содержательный раздел

2.1. Программа формирования универсальных учебных действий

Программа формирования универсальных учебных действий на ступени начального общего образования конкретизирует требования ФГОС НОО обучающихся с ОВЗ к личностным и метапредметным результатам освоения АООП НОО, и служит основой разработки программ учебных предметов, курсов.

Программа строится на основе деятельностного подхода к обучению и позволяет реализовывать коррекционно-развивающий потенциал образования обучающихся с ЗПР и призвана способствовать развитию универсальных учебных действий, обеспечивающих обучающимся умение учиться. Это достигается как в процессе освоения обучающимися с ЗПР конкретных предметных знаний, умений и навыков в рамках отдельных учебных дисциплин, так и в процессе формирования социальных (жизненных) компетенций.

Программа формирования универсальных учебных действий обеспечивает:

- успешность (эффективность) обучения в любой предметной области, общность подходов к осуществлению любой деятельности обучающегося вне зависимости от ее предметного содержания;
- реализацию преемственности всех ступеней образования и этапов усвоения содержания образования;
- создание условий для готовности обучающегося с ЗПР к дальнейшему образованию, реализации доступного уровня самостоятельности в обучении;
- целостность развития личности обучающегося.

Основная цель реализации программы формирования универсальных учебных действий состоит в формировании обучающегося с ЗПР как субъекта учебной деятельности.

Задачами реализации программы являются:

- формирование мотивационного компонента учебной деятельности;
- овладение комплексом универсальных учебных действий, составляющих операционный компонент учебной деятельности;
- развитие умений принимать цель и готовый план деятельности, планировать знакомую деятельность, контролировать и оценивать ее результаты в опоре на организационную помощь педагога.

Основная **цель** реализации программы формирования универсальных учебных действий состоит в формировании обучающегося с ЗПР как субъекта учебной деятельности.

Задачами реализации программы являются:

- формирование мотивационного компонента учебной деятельности;
- овладение комплексом универсальных учебных действий;
- составляющих операционный компонент учебной деятельности;
- развитие умений принимать цель и готовый план деятельности,
- планировать знакомую деятельность, контролировать и оценивать ее результаты в опоре на организационную помощь педагога.

Ценностные ориентиры начального общего образования

Данная программа предусматривает переход:

- от обучения, как преподнесения учителем обучающимся системы знаний, к активному решению проблем с целью выработки определенных решений;
- от освоения отдельных учебных предметов к полидисциплинарному (межпредметному) изучению сложных жизненных ситуаций;
- к сотрудничеству учителя и обучающихся в ходе овладения знаниями, к активному участию последних в выборе содержания и методов обучения.

Ценностные ориентиры начального образования конкретизируют личностный, социальный и государственный заказ нашей образовательной организации, выраженный в Требованиях к результатам освоения адаптированной основной образовательной программы начального общего образования, и отражают следующие целевые установки системы начального общего образования:

1) формирование основ гражданской идентичности личности на базе:

- чувства сопричастности и гордости за свою Родину, народ и историю, осознания ответственности человека за благосостояние общества;

2) восприятия мира как единого и целостного при разнообразии культур, национальностей, религий; уважения истории и культуры каждого народа;

3) формирование психологических условий развития общения, сотрудничества на основе:

- доброжелательности, доверия и внимания к людям, готовности к сотрудничеству и дружбе, оказанию помощи тем, кто в ней нуждается;
- уважения к окружающим — умения слушать и слышать партнёра, признавать право каждого на собственное мнение и принимать решения с учётом позиций всех участников;

4) формирование целостного, социально ориентированного взгляда на мир

на основе общечеловеческих принципов нравственности и гуманизма:

- принятия и уважения ценностей семьи и образовательного учреждения, коллектива и общества и стремления следовать им;
- ориентации в нравственном содержании и смысле как собственных поступков, так и поступков окружающих людей, развития этических чувств (стыда, вины, совести) как регуляторов морального поведения;
- формирования эстетических чувств и чувства прекрасного через знакомство с национальной, отечественной и мировой художественной культурой;

5) **развитие умения учиться** и формирование личностного смысла учения как первого шага к самообразованию и самовоспитанию, а именно:

- развитие познавательных интересов, инициативы и любознательности, мотивов познания и творчества;
- формирование умения учиться и способности к организации своей деятельности (планированию, контролю, оценке);

б) **развитие самостоятельности, инициативы и ответственности личности** как

условия её самоактуализации:

- формирование самоуважения и эмоционально-положительного отношения к себе, готовности открыто выражать и отстаивать свою позицию, критичности к своим поступкам и умения адекватно их оценивать;
- развитие готовности к самостоятельным поступкам и действиям, ответственности за их результаты;
- формирование целеустремлённости и настойчивости в достижении целей, готовности к преодолению трудностей и жизненного оптимизма;
- формирование умения противостоять действиям и влияниям, представляющим угрозу жизни, здоровью, безопасности личности и общества, в пределах своих возможностей, в частности проявлять избирательность к информации, уважать частную жизнь и результаты труда других людей.

Реализация ценностных ориентиров общего образования в единстве процессе обучения, воспитания, коррекции, познавательного и личностного развития обучающихся с ЗПР на основе формирования общих учебных умений, обобщённых способов действий обеспечивает высокую эффективность решения жизненных задач и возможность саморазвития обучающихся.

Понятие, функции, состав и характеристики универсальных учебных действий на ступени начального общего образования

Последовательная реализация деятельностного подхода направлена на повышение эффективности образования, более прочное усвоение знаний учащимися, существенное повышение их мотивации и интереса к учебе.

Под «универсальным учебным действием» понимается умение учиться, т.е. способность учащихся к саморазвитию и самосовершенствованию путем сознательного и активного присвоения нового социального опыта.

Функции универсальных учебных действий:

- обеспечение возможностей обучающегося самостоятельно осуществлять деятельность учения, ставить учебные цели, искать и использовать необходимые средства и способы их достижения, контролировать и оценивать процесс и результаты деятельности;
- создание условий для коррекции развития личности и её самореализации на основе готовности к непрерывному образованию; обеспечение успешного усвоения знаний, формирования умений, навыков и компетентностей в любой предметной области.

Универсальный характер учебных действий проявляется в том, что они носят надпредметный, метапредметный характер; обеспечивают целостность общекультурного, личностного и познавательного развития и саморазвития личности; обеспечивают преемственность всех ступеней образовательного процесса; лежат в основе организации и регуляции любой деятельности учащегося независимо от её специально-предметного содержания.

Универсальные учебные действия обеспечивают этапы усвоения учебного содержания и формирования психологических способностей обучающегося.

Виды универсальных учебных действий

В составе основных видов универсальных учебных действий, соответствующих ключевым целям общего образования, можно выделить четыре блока: **личностный, регулятивный (включающий также действия саморегуляции), познавательный и коммуникативный.**

Личностные универсальные действия:

У обучающихся с ЗПР будут сформированы:

- ориентация на понимание причин успеха в учебной деятельности;
- способность к самооценке;
- чувство сопричастности с жизнью своего народа и Родины, осознание этнической принадлежности;
- представления об общих нравственных категориях (доброте, зле) у разных народов, моральных нормах, нравственных и безнравственных поступках;
- ориентация в нравственном содержании как собственных поступках, так и поступков других людей;
- регулирование поведения в соответствии с познанными моральными нормами и этническими требованиями;
- ориентация на здоровый образ жизни;
- понимание чувств других людей и способность сопереживать им, выражающееся в конкретных поступках;
- эстетическое чувство на основе знакомства с художественной культурой;
- познавательная мотивация учения.

Регулятивные универсальные действия:

Обучающиеся с ЗПР научатся:

- удерживать цель учебной и внеучебной деятельности;
- учитывать ориентиры, данные учителем, при освоении нового учебного материала;
- использовать изученные правила, способы действий, свойства объектов при выполнении учебных заданий и в познавательной деятельности;
- самостоятельно планировать собственную учебную деятельность и действия, необходимые для решения учебных задач;
- осуществлять итоговый и пошаговый контроль результатов и с помощью способов контроля результатов;
- вносить необходимые коррективы в собственные действия по итогам самопроверки;
- сопоставлять результаты собственной деятельности с оценкой ее товарищами, учителем;
- адекватно воспринимать аргументированную критику ошибок и учитывать ее в работе над ошибками.

Познавательные универсальные действия:

Обучающиеся с ЗПР научатся:

- осуществлять поиск необходимой информации для выполнения учебных заданий (в справочных материалах учебника, в детских энциклопедиях);
- ориентироваться в соответствующих возрасту словарях и справочниках;
- использовать знаково-символические средства, в том числе, схемы для решения учебных задач;
- дополнять готовые информационные объекты (таблицы, схемы, тесты);
- находить, характеризовать, анализировать, сравнивать, классифицировать понятия;
- осуществлять синтез как составление целого из частей;
- классифицировать, обобщать, систематизировать изученный материал по плану, по таблице;
- выделять существенную информацию из читаемых текстов;
- строить речевое высказывание с позицией передачи информации, доступной для понимания слушателем.

Коммуникативные универсальные действия:

Обучающиеся с ЗПР научатся:

- владеть диалоговой формой речи;

- учитывать разные мнения и стремиться к координации различных позиций при работе в паре;
- договариваться и приходить к общему решению;
- формировать собственное мнение и позиции;
- задавать вопросы, уточняя непонятное в высказывании;
- способность установить контакт и адекватно использовать речевые средства для решения коммуникативных задач.

Преимственность программы формирования универсальных учебных действий при переходе обучающихся с ЗПР от дошкольного к начальному общему образованию.

Структура и содержание программы формирования универсальных учебных действий предусматривает непрерывность ФГОС дошкольного образования и ФГОС для детей с ОВЗ. Она построена в соответствии с возрастными и индивидуальными особенностями и склонностями, развития способностей и творческого потенциала каждого ребенка с ЗПР как субъекта отношений с самим собой, другими детьми, взрослыми и миром.

Программа универсальных учебных действий способствует формированию общей культуры, развития «качеств личности, формированию предпосылок учебной деятельности, обеспечивающих социальную успешность». Формирование универсальных учебных действий реализуется в процессе всей урочной и внеурочной деятельности.

Связь универсальных учебных действий с содержанием учебных предметов

Формирование универсальных учебных действий, обеспечивающих решение задач общекультурного, ценностно-личностного, познавательного развития обучающихся с ЗПР, реализуется в рамках целостного образовательного процесса в ходе изучения системы учебных предметов и дисциплин, в метапредметной деятельности, организации форм учебного сотрудничества и решения важных задач жизнедеятельности обучающихся с ЗПР.

На ступени начального общего образования имеет особое значение обеспечение при организации учебного процесса сбалансированного развития у обучающихся логического, наглядно-образного и знаково-символического мышления. Существенную роль в этом играют такие учебные предметы, как «Литературное чтение», «Технология», «Изобразительное искусство», «Музыка».

Каждый учебный предмет в зависимости от предметного содержания и способов организации учебной деятельности обучающихся раскрывает определённые возможности для формирования универсальных учебных действий.

Учебный предмет **«Русский язык»**. Важную роль в обучении русскому языку играет целенаправленная работа по формированию у младших школьников универсальных учебных действий (УУД), которые способствуют развитию учебно-познавательных мотивов, учебной самостоятельности, умений эффективно работать с учебной книгой.

В программе и учебниках представлены специальные вводные мини-разделы с целью мотивации как к изучению курса русского языка в целом, так и к изучению отдельных разделов и тем, даны упражнения ситуативного характера, активизирующие творческое отношение учеников к осознанию той или иной закономерности родного языка.

Система упражнений для уроков составлена в деятельностном ключе и стимулирует учащихся к формированию как *регулятивных действий* (целеполагания, планирования, ориентировки, прогнозирования, контроля, коррекции, оценки), так и *общеучебных действий* (текстов, схем, таблиц, моделей и т.п., выбор рациональных способов решения языковых задач, использование разных способов поиска информации в лингвистических словарях и справочниках, структурирование материала в таблицы, плакаты и пр.).

Таким образом, курс имеет познавательно-коммуникативную направленность, что предполагает привнесение коммуникативной мотивации в рассмотрение различных разделов и тем курса, пристальное внимание к значению всех языковых единиц, к их функции в речи.

В познавательной-коммуникативной направленности курса явно проступает воспитательная сила предмета: дети учатся культуре речевого поведения, общения, обращения с родным языком как действующим средством, как живым средоточием духовного богатства народа, создающего язык.

«Литературное чтение». Требования к результатам изучения учебного предмета «Литературное чтение» включают формирование всех видов универсальных учебных действий личностных, коммуникативных, познавательных и регулятивных (с приоритетом развития ценностно-смысловой сферы и коммуникации).

Содержание и построение этого курса определяются возрастными особенностями младших школьников с ЗПР, уровнем развития их эмоционально-чувственной сферы, их личным жизненным опытом, необходимостью создать условия для формирования у них навыка чтения и умения «погружаться» в мир художественного произведения.

«Литературное чтение» — осмысленная, творческая духовная деятельность, обеспечивает освоение идейно-нравственного содержания художественной литературы, развитие эстетического восприятия. Важнейшей функцией восприятия художественной литературы является трансляция духовно-нравственного опыта общества через коммуникацию системы социальных личностных смыслов, раскрывающих нравственное значение поступков героев литературных произведений. На ступени начального общего образования важным средством организации понимания авторской позиции, отношения автора к героям произведения и отображаемой действительности является выразительное чтение.

Учебный предмет «Литературное чтение» обеспечивает формирование следующих универсальных учебных действий: формирование навыка чтения вслух и про себя, интереса и потребности чтения;

- формирование читательского кругозора и приобретение опыта самостоятельной читательской деятельности, умения пользоваться справочным аппаратом учебника, словарями, справочниками, энциклопедиями;
- развитие устной и письменной речи, умения участвовать в диалоге, строить монологические высказывания, составлять и описывать различные объекты и процессы;
- формирование коммуникативной инициативы, готовности к сотрудничеству;
- формирование эстетического чувства, художественного вкуса, умения анализировать средства выразительности, находить сходство и различие разных жанров, сравнивать искусство с другими видами искусства;
- развитие воображения, творческих способностей;
- формирование нравственного сознания и чувства, способности оценивать свои мысли, переживания, знания и поступки;
- обогащение представлений об окружающем мире.

«Иностранный язык». Содержание обучения иностранному языку ориентировано на развитие мотивации учеников к изучению иностранного языка и на формирование умений во всех видах иноязычной речевой деятельности, развития общих учебных умений и навыков, получение учащимися опыта учебной, познавательной, коммуникативной, практической и творческой деятельности.

Изучение «иностранный язык» способствует:

- формированию умения общаться на иностранном языке с учетом речевых возможностей и потребностей младших школьников; элементарных коммуникативных умений в говорении, аудировании, чтении и письме;
- развитию личности речевых способностей, внимания, памяти и воображения младшего школьника; мотивации к дальнейшему овладению иностранным языком;
- обеспечению коммуникативно-психологической адаптации младших школьников к новому языковому миру для преодоления в дальнейшем психологического барьера в использовании иностранного языка как средства общения;
- освоению элементарных лингвистических представлений, доступных младшим школьникам и необходимых для овладения устной и письменной речью на иностранном языке;

– приобщение детей к новому социальному опыту с использованием иностранного языка, знакомство младших школьников с миром зарубежных сверстников, с зарубежным детским фольклором и доступными образцами художественной литературы; воспитание дружелюбного отношения к представителям других стран;

– формирование речевых, интеллектуальных и познавательных способностей младших школьников, а также их общеучебных умений.

«Математика». На ступени начального общего образования этот учебный предмет является основой развития у обучающихся познавательных универсальных действий, в первую очередь логических и алгоритмических.

Учащиеся учатся сотрудничать при выполнении заданий в паре и в группе (проектная деятельность); контролировать свою и чужую деятельность, осуществлять пошаговый и итоговый контроль, используя разнообразные приёмы, моделировать условия задач, планировать собственную вычислительную деятельность, решение задачи, участие в проектной деятельности; выявлять зависимости между величинами, устанавливать аналогии и использовать наблюдения при вычислениях и решении текстовых задач; ориентироваться в житейских ситуациях, связанных с покупками, измерением величин, планированием маршрута оценением временных и денежных затрат.

«Окружающий мир». Этот предмет выполняет интегрирующую функцию и обеспечивает формирование у обучающихся целостной научной картины природного и социокультурного мира, отношений человека с природой, обществом, другими людьми, государством, осознания своего места в обществе, создавая основу становления мировоззрения, жизненного самоопределения и формирования российской гражданской ответственности.

В сфере личностных универсальных действий изучение предмета «Окружающий мир» обеспечивает формирование когнитивного, эмоционально-ценностного и деятельностного компонентов гражданской российской идентичности:

– умения различать государственную символику Российской Федерации и своего региона, описывать достопримечательности столицы и родного края, находить на карте Российскую Федерацию, Москву — столицу России, свой регион и его столицу;

– формирование основ исторической памяти — умения различать в историческом времени прошлое, настоящее, будущее, ориентации в основных исторических событиях своего народа и России, ощущения чувства гордости за славу и достижения своего народа и России, фиксировать в информационной среде элементы истории семьи, своего региона;

– формирование основ экологического сознания, грамотности и культуры учащихся, освоение элементарных норм адекватного природосообразного поведения;

– развитие морально-этического сознания — норм и правил взаимоотношений человека с другими людьми, социальными группами и сообществами.

В сфере личностных универсальных учебных действий изучение предмета способствует принятию обучающимися правил здорового образа жизни, пониманию необходимости здорового образа жизни в интересах укрепления физического, психического и психологического здоровья.

Изучение предмета «Окружающий мир» способствует формированию общепознавательных универсальных учебных действий:

– овладению начальными формами исследовательской деятельности, включая умения поиска и работы с информацией;

– формированию действий замещения и моделирования (использования готовых моделей для объяснения явлений или выявления свойств объектов и создания моделей);

– формированию логических действий сравнения, подведения под понятия, аналогии, классификации объектов живой и неживой природы на основе внешних признаков или известных характерных свойств; установления причинно-следственных связей в окружающем мире, в том числе на многообразном материале природы и культуры родного края.

«Музыка». Этот предмет обеспечивает формирование личностных, коммуникативных, познавательных действий. На основе освоения обучающимися мира музыкального искусства в сфере личностных действий будут сформированы эстетические и ценностно-смысловые ориентации учащихся, создающие основу для формирования позитивной самооценки, самоуважения, жизненного оптимизма, потребности в творческом самовыражении. Приобщение к достижениям национальной, российской и мировой музыкальной культуры и традициям, многообразию музыкального фольклора России, образцам народной и профессиональной музыки обеспечит формирование российской гражданской идентичности и толерантности как основы жизни в поликультурном обществе.

Будут сформированы коммуникативные универсальные учебные действия на основе развития эмпатии и умения выявлять выраженные в музыке настроения и чувства и передавать свои чувства и эмоции на основе творческого самовыражения.

«Изобразительное искусство». Развивающий потенциал этого предмета связан с формированием личностных, познавательных, регулятивных действий.

Моделирующий характер изобразительной деятельности создаёт условия для формирования общеучебных действий, замещения и моделирования в продуктивной деятельности учащихся явлений и объектов природного и социокультурного мира. Такое моделирование является основой развития познания ребёнком мира и способствует формированию логических операций сравнения, установления тождества и различий, аналогий, причинно-следственных связей и отношений.

При создании продукта изобразительной деятельности особые требования предъявляются к регулятивным действиям — целеполаганию как формированию замысла, планированию и организации действий в соответствии с целью, умению контролировать соответствие выполняемых действий способу, внесению корректив.

В сфере личностных действий приобщение к мировой и отечественной культуре и освоение сокровищницы изобразительного искусства, народных, национальных традиций, искусства других народов обеспечивают формирование гражданской идентичности личности, толерантности, эстетических ценностей и вкусов, способствуют развитию позитивной самооценки и самоуважения учащихся.

«Технология». Специфика этого предмета и его значимость для формирования универсальных учебных действий обусловлена:

- ключевой ролью предметно-преобразовательной деятельности как основы формирования системы универсальных учебных действий; значением универсальных учебных действий моделирования и планирования, которые являются непосредственным предметом усвоения в ходе выполнения различных заданий по курсу (так, в ходе решения задач на конструирование обучающиеся учатся использовать схемы, карты и модели, задающие полную ориентировочную основу выполнения предложенных заданий и позволяющие выделять необходимую систему ориентиров);

– широким использованием форм группового сотрудничества и проектных форм работы для реализации учебных целей курса;

– формирование первоначальных элементов ИКТ-компетентности учащихся.

Изучение курса «Технологии» способствует:

– формирование картины мира материальной и духовной культуры как продукта творческой предметно-преобразующей деятельности человека;

– развитие знаково-символического и пространственного мышления, творческого и репродуктивного воображения на основе развития способности учащегося к моделированию и отображению объекта и процесса его преобразования в форме моделей (рисунков, планов, схем, чертежей);

– развитие регулятивных действий, включая целеполагание; планирование (умение составлять план действий и применять его для решения задач); прогнозирование (видение будущего результата при различных условиях выполнения действия), контроль,

- формирование внутреннего плана на основе поэтапной отработки предметно-преобразовательных действий;
- развитие коммуникативной компетентности обучающихся на основе организации совместно-продуктивной деятельности;
- развитие эстетических представлений и критериев на основе изобразительной и художественной конструктивной деятельности;
- формирование мотивации успеха и достижений младших школьников, творческой самореализации на основе эффективной организации предметно-преобразующей символично-моделирующей деятельности;
- ознакомление обучающихся с миром профессий и их социальным значением, историей их возникновения и развития как первой ступенью формирования готовности к предварительному профессиональному самоопределению;
- развитие трудолюбия, самостоятельности, ответственного отношения к делу, инициативы, потребности помогать другим;
- формирование ИКТ-компетентности обучающихся, включая ознакомление с правилами жизни людей в мире информации: избирательность в потреблении информации, уважение к личной информации другого человека, к процессу познания учения, к состоянию неполного знания и другим аспектам.

«Физическая культура». Этот предмет обеспечивает формирование личностных универсальных действий:

- основ общекультурной и российской гражданской идентичности как чувства гордости за достижения в мировом и отечественном спорте;
- освоение моральных норм помощи тем, кто в ней нуждается, готовности принять на себя ответственность;
- развитие мотивации достижения и готовности к преодолению трудностей на основе конструктивных стратегий совладания и умения мобилизовать свои личностные и физические ресурсы, стрессоустойчивости;
- освоение правил здорового и безопасного образа жизни.

«Физическая культура» как учебный предмет способствует:

- в области регулятивных действий развитию умений планировать, регулировать, контролировать и оценивать свои действия;
- в области коммуникативных действий развитию взаимодействия, ориентации на партнёра, сотрудничеству и кооперации (в командных видах спорта — формированию умений планировать общую цель и пути её достижения; договариваться в отношении целей и способов действия, распределения функций и ролей в совместной деятельности; конструктивно разрешать конфликты; осуществлять взаимный контроль; адекватно оценивать собственное поведение и поведение партнёра и вносить необходимые коррективы в интересах достижения общего результата).

2.2. Программы учебных предметов, курсов коррекционно-развивающей области и курсов внеурочной деятельности

Программы учебных предметов

Русский язык

Учебный предмет «Русский язык» входит в предметную область «Филология». «Русский язык» в начальной школе является ведущим, обеспечивая языковое и в целом речевое развитие школьников. Он способствует повышению коммуникативной компетентности и облегчению социализации обучающихся с ЗПР.

Примерная рабочая программа составлена на основе Федерального государственного образовательного стандарта начального общего образования (ФГОС НОО) обучающихся с ОВЗ, примерной адаптированной основной общеобразовательной программы начального общего образования обучающихся с ЗПР (вариант 7.2). Программа отражает содержание обучения предмету «Русский язык» с учетом особых образовательных потребностей обучающихся с ЗПР.

Сущность специфических для варианта 7.2 образовательных потребностей в приложении к изучению предмета раскрывается в соответствующих разделах пояснительной записки, учитывается в распределении учебного содержания по годам обучения и в календарно-тематическом планировании.

Общей целью изучения предмета «Русский язык» является формирование умений и навыков грамотного, безошибочного письма, развитие устной и письменной речи учащихся; развитие языковой эрудиции школьника, его интереса к языку и речевому творчеству.

Овладение учебным предметом «Русский язык» представляет большую сложность для учащихся с ЗПР. Это связано с недостатками фонематического восприятия, звукового анализа и синтеза, бедностью словаря, трудностями порождения связного высказывания, недостаточной сформированностью основных мыслительных операций и знаково-символической (замещающей) функции мышления.

В соответствии перечисленными трудностями и обозначенными во ФГОС НОО обучающихся с ЗПР особыми образовательными потребностями определяются **общие задачи учебного предмета**:

- формировать фонематическое восприятие, звуковой анализ и синтез;
- формировать умения и навыки каллиграфии, грамотного и безошибочного письма;
- уточнять, расширять и активизировать словарный запас путем расширения непосредственных впечатлений и представлений об окружающем мире;
- развивать связную устную и письменную речь (формировать и совершенствовать целенаправленность и связность высказываний, точность и разнообразие лексики, выразительности и выразительности речи);
- формировать интерес к родному языку, навыки учебной работы;
- формировать приемы умственной деятельности, необходимые для овладения начальным курсом русского языка (наблюдения, сравнения и обобщения явлений языка);
- удовлетворять особые образовательные потребности обучающихся с ЗПР за счет упрощения учебно-познавательных задач, решаемых в ходе образования, обучения переносу полученных знаний в новые ситуации взаимодействия с действительностью;
- способствовать совершенствованию познавательной деятельности и речевой коммуникации, обеспечивающих преодоление типичных для младших школьников с ЗПР недостатков сферы жизненной компетенции;
- содействовать достижению личностных, метапредметных и предметных результатов образования.

С учетом особых образовательных потребностей детей с ЗПР в 1 классе обозначенные задачи конкретизируются следующим образом:

- обучать выделению звуков из слова, различению гласных и согласных, определению последовательности звуков и слогов, установлению ударного слога, границы слов, предложений;
- научить писать все прописные и заглавные буквы русского алфавита, слоги, слова, предложения, списывать с печатного текста, писать под диктовку слоги и отдельные слова, освоить правила предложения, использования заглавных букв в именах собственных, написания жи-ши, чу-щу, ча-ща;
- научить обозначению мягкого согласного на письме с помощью мягкого знака и йотированных гласных;
- совершенствовать учебное высказывание в ходе усвоения понятий «слог», «слово», «предложение», «текст»;
- обогащать и уточнять словарный запас при выполнении заданий раздела «Речевая практика»;

- воспитывать интерес к родному языку, преодолевая специфичную для обучающихся с ЗПР низкую познавательную активность;
- обучать выделять, сравнивать и обобщать языковые единицы (звуки, буквы, слоги, слова), активизируя необходимые мыслительные операции;
- удовлетворять особые образовательные потребности обучающихся с ЗПР за счет пошагового предъявления материала с необходимой помощью со стороны логопеда и учителя-дефектолога, а также переносу полученных знаний;
- формировать умение использовать знаково-символические средства (при составлении звуковых схем, схем предложения);
- развивать мелкую моторику как одно из условий становления навыка каллиграфии.

Общая характеристика и коррекционно-развивающее значение учебного предмета

Учебный предмет «Русский язык» является одним из основных в системе подготовки младшего школьника. Умение грамотно писать, излагать свои мысли, овладение читательской компетенцией необходимо для полноценной социализации ребенка. Позитивное отношение к правильной устной и письменной речи, которое необходимо поощрять с самого начала обучения, способствует формированию общей культуры. Поэтому овладение учебным предметом «Русский язык» оказывает положительное влияние на общую успеваемость школьника по всем предметным областям. Однако даже у школьника без ограничений по возможностям здоровья усвоение необходимого учебного содержания нередко вызывает трудности, которые связаны со сложностью организации самой речевой деятельности.

При ЗПР эти трудности многократно усиливаются. Дети, пришедшие в 1 класс, как правило, не слышат в слове отдельных звуков, не могут устанавливать их последовательность, плохо артикулируют, у них не сформированы необходимые навыки словоизменения (формы множественного числа) и словообразования, что приводит к аграмматизму (рассогласование слов в предложении в роде, числе, падеже) и смысловым ошибкам. У детей недостаточен интерес к звучащему слову, его следует стимулировать и поощрять.

Обучение предмету «Русский язык» создает возможности для преодоления не только перечисленных несовершенств, но и других недостатков развития, типичных для обучающихся по варианту 7.2. Вместе с тем механический перенос на контингент с ЗПР методических рекомендаций по обучению школьников, не обнаруживающих отставания в развитии, равно как и надежда на коррекционный эффект исключительно особых организационных условий (меньшее количество обучающихся в классе, пролонгация обучения и пр.) опасен отсутствием ожидаемого результата.

Следует отметить, что для обучающихся с ЗПР рекомендуется использование предметной линии учебников «Школа России», в частности, в первом классе для обучающихся по варианту 7.2 в качестве учебника используется «Азбука» авторов В. Г. Горещкого, В. А. Кирюшкина, Л. А. Виноградской, М. В. Бойкиной. Последовательность изучения букв в этом учебнике не полностью соответствует рекомендациям по подготовке к обучению грамоте детей с ЗПР, разработанных Р.Д. Тригер, а также последовательности, рекомендуемой в пособиях О.А. Ишимовой. Так, Р.Д. Тригер рекомендует в первую очередь изучать согласные [м], [н], [к], дающие возможность составления разнообразных слов, состоящих из одного-двух слогов. Ею также рекомендуется сначала писать строчные и прописные буквы, не отличающиеся по начертанию, а лишь затем буквы сложной конфигурации (К, В, А, Р, Д).

О. А. Ишимова, учитывая трудности становления навыка письма, рекомендует сначала изучать вертикально и горизонтально симметричные буквы (О, Н, Х, Ж, Ф), затем вертикально (А, Т, Л, М, Д, П, Ш) и горизонтально (Е, С, В, К, З, Ю, Э)

симметричные и лишь затем асимметричные. Учитель может самостоятельно выбирать один из подходов, отдавая при этом отчет в том, что в этом случае учебник «Азбука» и соответствующие ей «Прописи» не смогут быть использованы в полном объеме при изучении некоторых букв. В этом случае следует самостоятельно подбирать и готовить дидактический материал к урокам, не позволяющим организовать работу с учебником¹.

В ходе обучения в 1 классе, выполняющем преимущественно пропедевтическую функцию, младший школьник с ЗПР осваивает письмо и чтение, приобретает первоначальные навыки работы с учебником и тетрадью, обогащает словарный запас, учится строить учебное высказывание, использовать знаково-символические средства, получает первоначальные знания в области орфографии и пунктуации.

Место предмета в учебном плане

Приведенная примерная рабочая программа составлена на 165 часов (по 5 часов в неделю при 33 учебных неделях). При определении продолжительности занятий в 1 классе в соответствии с ПрАООП используется ступенчатый режим: в первом полугодии (в сентябре, октябре – по 3 урока в день по 35 минут каждый, в ноябре, декабре – по 4 урока по 35 минут каждый; в январе, мае – по 4 урока по 40 минут каждый).

Количество часов, отводимых на изучение учебного предмета «Русский язык» может корректироваться в рамках предметной области «Филология» с учётом психофизических особенностей обучающихся.

Личностные, метапредметные и предметные результаты освоения учебного предмета

В общей системе коррекционно-развивающей работы предмет «Русский язык» позволяет наиболее достоверно проконтролировать наличие позитивных изменений по следующим параметрам:

- расширение сферы жизненной компетенции за счет возможности отвечать на поставленные вопросы, задавать вопросы, поддерживать диалог, высказываться, регулировать собственное речевое поведение;
- развитие возможностей знаково-символического опосредствования, повышающих общий уровень сформированности учебно-познавательной деятельности (в качестве средств выступают символические обозначения звуков, слов и т.п.);
- улучшение мелкой моторики, зрительно-моторной координации;
- совершенствование зрительно-пространственных представлений (ориентировка в тетради, размещение элементов букв выше или ниже опорной строки и т.п.);
- улучшение качества учебного высказывания за счет расширения словарного запаса, предъявления эталонных речевых образцов;
- развитие действий самоконтроля при оценке полученного результата.

Личностные результаты освоения программы для 1 класса по учебному предмету «Русский язык» могут проявиться в:

- принятии и освоении социальной роли обучающегося, формировании и развитии социально значимых мотивов учебной деятельности;
- формировании эстетических потребностей, ценностей и чувств (на основе овладения каллиграфией);
- развитии доброжелательности и эмоционально-нравственной отзывчивости, понимания и сопереживания чувствам других людей (одноклассников);

- развитии адекватных представлений о собственных возможностях;
- овладении навыками коммуникации (с учителем, одноклассниками).

Метапредметные результаты освоения программы для обучающихся 1 класса по учебному предмету «Русский язык» включают осваиваемые обучающимися универсальные учебные действия (познавательные, регулятивные и коммуникативные), обеспечивающие овладение ключевыми компетенциями (составляющими основу умения учиться).

С учетом индивидуальных возможностей и особых образовательных потребностей обучающихся с ЗПР **метапредметные результаты** могут быть обозначены следующим образом.

Сформированные познавательные универсальные учебные действия проявляются возможностью:

- осознавать цель выполняемых действий и наглядно представленный способ ее достижения (ориентировка на заданный образец);
- кодировать и перекодировать информацию (заменять звук буквой, графическим символом и пр.);
- осуществлять разносторонний анализ объекта (звучащего слова);
- сравнивать звуки и буквы по разным классификационным основаниям (гласные-согласные, глухие-звонкие, твердые-мягкие, заглавные-прописные);
- обобщать (самостоятельно выделять признаки сходства).

Сформированные регулятивные универсальные учебные действия проявляются возможностью:

- понимать смысл предъявляемых учебных задач (проанализировать, написать и т.п.);
- планировать свои действия в соответствии с поставленной задачей и условием ее реализации (например, подбор слов к схеме, предполагающей стечение согласных);
- различать способы и результат действия (записывать слово печатными или письменными буквами);
- вносить необходимые коррективы в действия на основе их оценки и учета характера сделанных ошибок;
- осуществлять пошаговый и итоговый контроль результатов под руководством учителя и самостоятельно.

Сформированные коммуникативные универсальные учебные действия проявляются возможностью:

- адекватно использовать речевые средства при обсуждении результата деятельности;
- использовать формулы речевого этикета во взаимодействии с соучениками и учителем.

Учебный предмет «Русский язык» имеет большое значение для формирования сферы жизненной компетенции, мониторинг становления которой оценивается по представленным ниже направлениям.

Развитие адекватных представлений о собственных возможностях проявляется в умениях:

- организовать себя на рабочем месте (правильная посадка при письме, удержание ручки, расположение тетради и т.п.);
- задать вопрос учителю при неусвоении материала урока или его фрагмента;

– распределять время на выполнение задания в обозначенный учителем отрезок времени;

– словесно обозначать цель выполняемых действий и их результат.

Овладение навыками коммуникации и принятыми ритуалами социального взаимодействия проявляется в умениях:

– слушать внимательно и адекватно реагировать на обращенную речь;

– отвечать на вопросы учителя, адекватно реагировать на его одобрение и порицание, критику со стороны одноклассников.

Способность к осмыслению и дифференциации картины мира, ее пространственно-временной организации проявляется в понимании роли письменной речи в трансляции культурного наследия.

Способность к осмыслению социального окружения, своего места в нем, принятие соответствующих возрасту ценностей и социальных ролей проявляется в стремлении научиться красиво и правильно писать.

Предметные результаты в целом оцениваются в конце начального образования. Они обозначаются в ПрАООП как:

1) формирование первоначальных представлений о единстве и многообразии языкового и культурного пространства России, о языке как основе национального самосознания;

2) формирование интереса к изучению родного (русского) языка;

3) овладение первоначальными представлениями о правилах речевого этикета;

4) овладение основами грамотного письма;

5) овладение обучающимися коммуникативно-речевыми умениями, необходимыми для совершенствования их речевой практики;

6) формирование позитивного отношения к правильной устной и письменной речи как показателям общей культуры и гражданской позиции человека;

7) использование знаний в области русского языка и сформированных грамматико-орфографических умений для решения практических задач.

ОСНОВНОЕ СОДЕРЖАНИЕ УЧЕБНОГО ПРЕДМЕТА

В соответствии с выделенными в ПрАООП направлениями изучение предмета «Русский язык» в 1 классе включает следующие разделы:

Слушание. Адекватное восприятие звучащей речи. Понимание на слух информации, содержащейся в предъявляемом тексте, передача его содержания по вопросам.

Говорение. Практическое овладение диалогической формой речи. Практическое овладение устными монологическими высказываниями в соответствии с учебной задачей (описание, повествование). Овладение нормами речевого этикета в ситуациях учебного и бытового общения (приветствие, прощание, извинение, благодарность, обращение с просьбой). Соблюдение орфоэпических норм и правильной интонации.

Фонетика. Звуки речи. Осознание единства звукового состава слова и его значения. Установление числа и последовательности звуков в слове. Сопоставление слов, различающихся одним или несколькими звуками.

Различение гласных и согласных звуков, гласных ударных и безударных, согласных твердых и мягких, звонких и глухих.

Слог как минимальная произносительная единица. Деление слов на слоги. Определение места ударения.

Графика. Различение звука и буквы: буква как знак звука. Овладение позиционным способом обозначения звуков буквами. Буквы гласных как показатель твердости—мягкости согласных звуков. Функция букв *е, ё, ю, я*. Мягкий знак как показатель мягкости предшествующего согласного звука.

Чтение. Формирование навыка слогового чтения (ориентация на букву, обозначающую гласный звук). Плавное слоговое чтение и чтение целыми словами со скоростью, соответствующей индивидуальному темпу ребёнка. Осознанное чтение слов, словосочетаний, предложений. Выборочное чтение с целью нахождения необходимого материала.

Письмо. Усвоение гигиенических требований при письме. Развитие мелкой моторики пальцев и свободы движения руки. Развитие умения ориентироваться в пространстве листа в тетради и в пространстве классной доски. Овладение начертанием письменных прописных (заглавных) и строчных букв. Письмо букв, буквосочетаний, слогов, слов с соблюдением гигиенических норм. Овладение разборчивым, аккуратным письмом. Письмо под диктовку слов, написание которых не расходится с их произношением. Проверка написанного при помощи послогового чтения написанных слов.

Выработка навыка писать большую букву в именах людей и кличках животных. Письмо букв, буквосочетаний, слогов, слов, предложений в системе обучения грамоте. Овладение разборчивым, аккуратным письмом с учетом гигиенических требований к этому виду учебной работы. Списывание, письмо под диктовку в соответствии с изученными правилами.

Слово и предложение. Восприятие слова как объекта изучения, материала для анализа. Наблюдение над значением слова. Различение слова и предложения. Работа с предложением: выделение слов.

Орфография. Правописание гласных после шипящих (*ча-ща, чу-щу, жи-ши*); прописная (заглавная) буква в именах собственных.

Развитие речи. Понимание прочитанного текста при его прослушивании. Составление небольших рассказов повествовательного характера по серии сюжетных картинок, материалам собственных игр, занятий, наблюдений.

ТЕМАТИЧЕСКОЕ ПЛАНИРОВАНИЕ

№	Раздел	Примерные темы занятий	Примерное содержание занятий
I четверть			
1	Подготовительный этап. Практическое ознакомление с предложением и словом в предложении. Слоги в словах. Звуки речи. Подготовка к чтению и письму. Речевая практика. (40 часов)	Знакомство с понятием «слово». Условно-графическая запись слов. Знакомство с понятием «предложение». Условно-графическая запись предложения. Слова в предложениях. Знакомство с понятием «слог». Деление слов на слог. Ударный слог. Выделение звуков речи. Условно-графическая запись звуков. Различение	Соотнесение слова и предмета. Объяснение значения слов. Условно-графическая запись слов (полосками бумаги). «Подписывание» картинок полосками бумаги и «чтение» по полоскам слов. Составление предложений по сюжетным картинкам и их условно-графическая запись. Различение слова и предложения. Составление схем предложений и предложений по схемам. Выделение слова из предложения. Подсчет количества слов в предложении

	<p>гласных и согласных звуков. Подготовка к чтению и письму. Речевая практика.</p>	<p>с использованием счетных средств. Составление предложений с предлогами (<i>в, на, за, над, под, перед</i>). Составление предложений с существительными родительного падежа множественного числа и существительными творительного падежа.</p> <p>Деление слова на слоги. Подсчет количества слогов в слове. Практическое знакомство с ударным слогом. Определение последовательности слогов в слове, ударного слога.</p> <p>Выделение неречевых звуков из окружающей действительности. Различение голосов птиц, животных. Звукоподражание. Выделение речевых звуков из звучащих слов (<i>а, о, ы, у, м, н, к</i>), артикуляция звуков. Начальное представление о гласных и согласных звуках (выделение на основе восприятия с использованием слуховых и кинестетических ориентиров). Выделение звука в разных частях слова. Соотнесение слов, похожих по звуковому составу, и картинок.</p> <p>Составление фигур из цветных полосок бумаги по образцу. Составление картинок из цветных геометрических фигур по образцу. Узнавание контурных и наложенных друг на друга изображений. Составление предметных и сюжетных картинок из частей. Сравнение предметов. Ориентировка в собственном теле. Определение пространственного расположения предметов. Ориентировка на листе тетради, азбуки. Знакомство с правилами посадки во время письма,</p>
--	--	--

			<p>расположением учебных принадлежностей и тетради на парте, правилом удерживания карандаша (ручки). Рисование мелом на доске, карандашом на нелинованной бумаге. Проведение линий в разных направлениях. Штриховка и раскрашивание. Обведение трафаретов. Обводка пунктирных линий, рисование по точкам. Рисование узоров, в полосе с предварительным анализом. Гимнастика пальцев и кистей рук. Отработка ритмичных круговых движений кистей рук. Письмо элементов букв с учетом рабочей строки. Знакомство с прописью.</p> <p>Выполнение несложных инструкций. Выражение просьб в учебных ситуациях. Использование речевых форм приветствия и прощания. Беседа по содержанию иллюстраций. Использование слов, соответствующих теме иллюстрации. Краткие и полные ответы на вопросы учителя.</p>
2 четверть			
2	<p>Подготовительный этап. Практическое ознакомление с предложением и словом в предложении. Слоги в словах. Звуки речи.</p> <p>Подготовка к чтению и письму.</p> <p>Речевая практика.</p> <p>(16 часов)</p>	<p>Слово и предложение.</p> <p>Слово и слог.</p> <p>Гласные и согласные звуки.</p> <p>Условно-графическая запись звукового состава слогов и слов.</p> <p>Звонкие и глухие согласные.</p> <p>Подготовка к чтению и письму.</p> <p>Речевая практика.</p>	<p>Выделение отдельных предложений из рассказа учителя. Деление предложений на слова. Определение порядка слов в предложении. Уточнение значений слов. Составление предложений по сюжетным картинкам и их условно-графическая запись. Составление предложений с предлогами. «Чтение» предложений по условно-графической записи.</p> <p>Закрепление понятия «слог», «ударный слог». Деление слов на слоги. Подсчет количества слогов в слове. Определение последовательности слогов в слове, ударного слога.</p>

		<p>Выделение гласных и согласных звуков в словах. Условно-графическое обозначение гласных и согласных. Определение места звука в слове. Подбор картинок и название слов с заданным звуком. Различение слов, похожих по звуковому составу, с опорой на картинки.</p> <p>Последовательное выделение звуков в словах, состоящих из двух гласных, в односложных словах без стечения согласных, в двусложных с первым слогом из одного гласного, в двухсложных словах из открытых слогов, со стечением согласных. Составление условно-графической схемы звукового состава анализируемых слов по следам анализа.</p> <p>Сопоставление парных согласных по звучанию (звонкие и глухие) с опорой на слуховые и кинестетические ориентиры. Различение слов, отличающихся одним звуком, с опорой на картинки.</p> <p>Письмо элементов букв с учетом рабочей строки. Работа с прописью.</p> <p>Выполнение инструкций учителя. Выражение просьб и пожеланий в учебных ситуациях. Использование речевых форм извинения и благодарности. Слушание коротких рассказов учителя, краткие и развернутые ответы на вопросы по содержанию прослушанного текста. Моделирование речевых ситуаций, активизирующих самостоятельные развернутые высказывания обучающихся в учебных ситуациях. Опора при</p>
--	--	--

			<p>построении высказываний на собственный чувственный опыт, непосредственное наблюдение за предметом или событием.</p>
	<p>Букварный период.</p> <p>Гласные звуки и буквы <i>а, А, о, О, у, ы, и, И, н, Н, с, С.</i></p> <p>Звуко-буквенный анализ слогов и слов.</p> <p>Письмо букв.</p> <p>Речевая практика.</p> <p>(19 часов)</p>	<p>Звук и буква <i>а, А.</i> Письмо буквы <i>а, А.</i></p> <p>Звук и буква <i>у, У.</i> Письмо буквы <i>у, У.</i></p> <p>Звук и буква <i>о, О.</i> Письмо буквы <i>о, О.</i></p> <p>Звук и буква <i>ы.</i> Письмо буквы <i>ы.</i></p> <p>Звук и буква <i>и, И.</i> Письмо буквы <i>и, И.</i></p> <p>Звук и буква <i>н, Н.</i> Письмо буквы <i>н, Н.</i></p> <p>Звук и буква <i>с, С.</i> Письмо буквы <i>с, С.</i></p> <p>Речевая практика.</p>	<p>Выделение, характеристика звука [А], определение места звука в словах, знакомство с печатной буквой, закрепление образа печатной буквы в упражнениях, знакомство с письменной строчной и заглавной буквой. Письмо в прописи. Нахождение звука в условно-графической схеме. «Чтение» слов по условно-графической схеме.</p> <p>Выделение, характеристика звука [У], определение места звука в словах, знакомство с печатной буквой, закрепление образа печатной буквы в упражнениях, знакомство с письменной строчной и заглавной буквой. Письмо в прописи. Составление и чтение слов по условно-графическим схемам. Чтение и письмо слов «ау», «уа». Сравнение написания изученных букв.</p> <p>Выделение, характеристика звука [О], определение места звука в словах, знакомство с печатной буквой, закрепление образа печатной буквы в упражнениях, знакомство с письменной строчной и заглавной буквой. Письмо в прописи. Составление и чтение слов по условно-графическим схемам. Сравнение написания изученных букв.</p> <p>Выделение, характеристика звука [Ы], определение места звука в словах, знакомство с печатной, письменной буквой. Письмо в прописи. Составление и чтение слов по условно-графическим схемам. Образование множественного</p>

		<p>числа существительных.</p> <p>Выделение, характеристика звука [И], определение места звука в словах. Знакомство с печатной буквой, закрепление образа печатной буквы в упражнениях, знакомство с письменной строчной и заглавной буквой. Письмо в прописи. Составление и чтение слов по условно-графическим схемам.</p> <p>Выделение, характеристика звуков [Н], [Н']. Определение места звуков в словах. Условно-графическое обозначение мягкого согласного. Знакомство с печатной буквой, закрепление образа печатной буквы в упражнениях.</p> <p>Знакомство с письменной строчной и заглавной буквой. Письмо в прописи. Чтение прямых и обратных слогов с использованием слоговой таблицы и разрезной азбуки. Деление слова на слоги. Подсчет количества слогов, выделение ударного слога. Выделение заглавной буквы в именах людей. Списывание букв с печатного текста и соотнесение с образцом.</p> <p>Выделение и характеристика звуков [С], [С']. Определение места звуков в словах. Различение твердого и мягкого звуков. Знакомство с печатной буквой, закрепление образа печатной буквы. Знакомство с письменной строчной и заглавной буквой. Письмо в прописи. Чтение слов по условно-графическим схемам. Чтение прямых, обратных и закрытых слогов. Составление и чтение слов по слогам с помощью разрезной азбуки. Списывание букв с печатного текста и соотнесение с образцом.</p>
--	--	---

			<p>Письмо букв под диктовку. Упражнение в словообразовании уменьшительно-ласкательной формы существительных.</p> <p>Разыгрывание моделей диалога: вопрос – ответ, сообщение – сообщение. Моделирование речевых ситуаций с использованием иллюстраций азбуки, личного опыта обучающихся. Коллективное составление рассказа по серии сюжетных картинок (повествование). Описание героя сказки по иллюстрации.</p>
3 четверть			
3	<p>Букварный период: звуки и буквы <i>н, Н, с, С, к, К, т, Т, л, Л, р, Р, в, В, е, Е, п, П, м, М, з, З, б, Б, д, Д, я, Я, г, Г, ч, Ч, ь, ш, Ш, ж, Ж, ь, Ё, й</i>. Написание букв. Речевая практика.</p> <p>(45 часов)</p>	<p>Звуки и буквы <i>к, К, т, Т, л, Л, р, Р, в, В, п, П, м, М, з, З, б, Б, д, Д, г, Г</i>.</p> <p>Письмо букв <i>к, К, т, Т, л, Л, р, Р, в, В, п, П, м, М, з, З, б, Б, д, Д, г, Г</i>.</p> <p>Звук и буква <i>ч, Ч, ш, Ш, ж, Ж</i>. Письмо букв <i>ч, Ч, ш, Ш, ж, Ж</i>.</p> <p>Звук и буква <i>й</i>. Письмо буквы <i>й</i>.</p> <p>Буква <i>ь</i>. Письмо буквы <i>ь</i>.</p> <p>Буквы <i>е, Е, я, Я, ё, Ё</i>. Письмо букв <i>е, Е, я, Я, ё, Ё</i>.</p> <p>Речевая практика.</p>	<p>Выделение, характеристика звуков [К], [К'], [Т], [Т'], [Л], [Л'], [Р], [Р'], [В], [В'], [П], [П'], [М], [М'], [З], [З'], [Б], [Б'], [Д], [Д'], [Г], [Г']. Определение места звуков в словах. Дифференциация парных звонких и глухих, твердых и мягких согласных. Дифференцировка сходных звуков в слогах и словах. Работа с условно-графическими схемами. Соотнесение количества слогов с количеством гласных в слове. Знакомство с печатной буквой, закрепление образа печатной буквы в упражнениях, знакомство с письменной строчной и заглавной буквой. Соединение согласных на письме. Письмо в прописи. Составление слогов и слов из букв разрезной азбуки и плавное чтение по слогам. Чтение прямых, обратных и закрытых слогов. Чтение слогов и слов с парными звуками. Выделение предложений (заглавной буквой и точкой). Чтение предложений, написанных печатным шрифтом в букваре, тетради, на доске. Составление предложений по картинке и словам. Выделение заглавной буквы в именах людей</p>

		<p>и кличках животных. Чтение небольших текстов. Списывание слогов, слов и предложений с печатного текста. Письмо под диктовку слогов и слов с простой слоговой структурой.</p> <p>Выделение, характеристика звуков [Ч'], [Ш], [Ж]. Определение места звука в словах. Дифференциация звуков, сходных по произношению, шипящих и свистящих. Соотнесение слов (картинок) с условно-графической схемой. Знакомство с печатной и письменной (строчной и заглавной) буквой. Письмо в прописи. Знакомство с написанием буквосочетаний <i>ча, чу, жи, ши</i>. Чтение слогов, слов, предложений. Чтение небольших текстов. Соотнесение прочитанного с иллюстрацией. Списывание слогов и слов с печатного текста. Письмо под диктовку слогов и слов с простой слоговой структурой.</p> <p>Выделение, характеристика звука [Й']. Определение места звука в словах. Условно-графическое обозначение звука. Работа со схемами слов. Знакомство с печатной и письменной буквой. Письмо в прописи. Чтение слогов, слов, предложений и небольших текстов. Списывание слов и предложений с печатного текста.</p> <p>Сравнение слов с мягкими согласными на конце. Анализ слогового состава слов. Составление схемы слов. Знакомство со смягчающим <i>ь</i>. Знакомство с печатной и письменной буквой <i>ь</i>. Чтение слов со смягчающим <i>ь</i>. Чтение предложений и небольших текстов. Письмо в прописи.</p>
--	--	---

			<p>Написание слов со смягчающим <i>ь</i>.</p> <p>Знакомство с буквами Е, Я, Ё без объяснения их звукового состава в начале слова. Обозначение мягкости согласных буквами <i>е, ё, я</i>. Письмо в прописи. Чтение слогов с буквами <i>а, я, о, ё</i>. Чтение слов, предложений и небольших текстов. Списывание слов и предложений с печатного текста. Письмо под диктовку слов с простой слоговой структурой.</p> <p>Активизация самостоятельных высказываний в различных учебных ситуациях (поделиться наблюдениями, рассказать алгоритм выполнения задания, проговорить предстоящую работу, прокомментировать, дать словесный отчет).</p> <p>Рассматривание и обсуждение иллюстраций азбуки.</p> <p>Постановка вопросов по картине.</p>
	Повторение и закрепление пройденного материала (5 часов)	Слово и предложение. Звуковой состав слова. Речевая практика.	<p>Составление и чтение слогов, слов, предложений.</p> <p>Выделение слов в предложении.</p> <p>Выделение слогов в слове, определение ударного слога.</p> <p>Определение звукового состава слов, составление и «чтение» схем.</p> <p>Работа со схемами слов. Письмо слов и предложений.</p> <p>Объяснение значений слов.</p> <p>Построение монологических высказываний в учебных ситуациях.</p>
4 четверть			
4	<p>Звуки и буквы <i>х, Х, ю, Ю, ц, Ц, э, Э, щ, Щ, ф, Ф, ь</i>.</p> <p>Письмо букв.</p> <p>Речевая практика.</p> <p>(30 часов)</p>	<p>Звук и буква <i>х, Х</i>. Письмо букв <i>х, Х</i>.</p> <p>Буква <i>ю, Ю</i>.</p> <p>Звук и буква <i>ц, Ц</i>. Письмо букв <i>ц, Ц</i>.</p> <p>Звук и буква <i>э, Э</i>. Письмо букв <i>э, Э</i>.</p>	<p>Выделение, характеристика звуков [X], [X']. Определение места звуков в словах.</p> <p>Различение твердых и мягких согласных, их обозначение в схемах слов. Составление и чтение слов по условно-графическим схемам.</p> <p>Знакомство с печатной и письменной буквой. Письмо в</p>

		<p>Звук и буква <i>щ, Щ</i>. Письмо букв <i>щ, Щ</i>.</p> <p>Звук и буква <i>ф, Ф</i>. Письмо букв <i>ф, Ф</i>.</p> <p>Буква <i>ь</i>. Письмо буквы <i>ь</i>. Буквы <i>ь</i> и <i>ъ</i>.</p> <p>Речевая практика.</p>	<p>прописи. Чтение слогов, слов, предложений, небольших текстов. Списывание слов и предложений с печатного текста. Письмо под диктовку слов, написание которых не расходится с произношением.</p> <p>Знакомство с буквой Ю без объяснения ее звукового состава в начале слова. Обозначение мягкости согласных буквой ю. Письмо в прописи. Чтение слогов, слов, предложений.</p> <p>Выделение и характеристика звука [Ц]. Соотнесение слов с их условно-графической схемой. Знакомство с печатной и письменной (строчной и заглавной) буквой. Письмо в прописи. Составление из разрезной азбуки и чтение слогов и слов. Чтение и анализ предложений.</p> <p>Выделение, характеристика звука [Э], определение места звука в словах. Знакомство с печатной буквой, закрепление образа печатной буквы, знакомство с письменной строчной и заглавной буквой. Чтение слогов с буквами э и е. Чтение слов и предложений. Письмо в прописи.</p> <p>Выделение и характеристика звука [Щ']. Определение места звука в словах. Работа с условно-графической схемой слова. Знакомство с печатной буквой и буквой в прописи. Знакомство с письменной буквой. Письмо буквосочетаний <i>ща, щу</i>. Чтение слогов, слов, предложений, небольших текстов. Списывание слов с печатного текста. Списывание слов и предложений с печатного текста. Письмо под диктовку слов.</p>
--	--	---	---

			<p>Выделение и характеристика звуков [Ф], [Ф’]. Определение места звука в словах. Соотнесение слов с их условно-графической схемой. Знакомство с печатной и письменной буквой. Письмо в прописи. Составление из разрезной азбуки и чтение слогов и слов. Чтение и анализ предложений. Чтение небольших текстов.</p> <p>Сравнение слов с мягкими согласными и разделительным ъ. Знакомство с буквой ъ. Чтение слов с разделительным ъ. Чтение слов с наращиванием. Чтение слов с разделительным ь.</p> <p>Составление устных монологических высказываний при выполнении учебных заданий (описание, повествование, рассуждение). Озвучивание диалогов героев иллюстраций азбуки.</p>
Повторение и закрепление пройденного материала (10 часов)	и	<p>Звуковой анализ слов. Соотнесение количества звуков и букв в слове. Обозначение мягкости согласных. Мягкий знак в конце и середине слова. Разделительный твердый знак. Правописание буквосочетаний <i>ща, щу, ча, чу, жи, ши.</i></p>	<p>Анализ слов и их составление из букв разрезной азбуки. Чтение слов с ь и ъ. Письмо в словах буквосочетаний <i>ща, щу, ча, чу, жи, ши.</i> Чтение слов, предложений и текстов.</p>

РУССКИЙ ЯЗЫК. 1 ДОПОЛНИТЕЛЬНЫЙ КЛАСС

Учебный предмет «Русский язык» является одним из основных в системе подготовки младшего школьника. Умение грамотно писать, излагать свои мысли, овладение читательской компетенцией необходимо для полноценной социализации ребенка. Позитивное отношение к правильной устной и письменной речи, которое необходимо поощрять с самого начала обучения, способствует формированию общей культуры. Поэтому овладение учебным предметом «Русский язык» оказывает положительное влияние на общую успеваемость школьника по всем предметным областям. Однако даже у школьника без ограничений по возможностям здоровья усвоение необходимого учебного содержания нередко вызывает трудности, которые

связаны со сложностью организации речевой деятельности.

При ЗПР эти трудности многократно усиливаются. Дети, пришедшие в 1-дополнительный класс, нередко продолжают демонстрировать слабые языковые и речевые умения: затрудняются определить звуковой и слоговой состав слова, дифференцировать сходные фонемы, выделить границы предложения, согласовывать слова в предложениях, самостоятельно выражать в речи просьбу, разворачивать ответ, пользоваться речевыми формами этикета. По окончании 1-дополнительного класса у обучающихся с ЗПР могут наблюдаться нарушения мелкой ручной моторики, зрительного восприятия и пространственной ориентировки.

Обучение предмету «Русский язык» создает возможности для преодоления не только перечисленных несовершенств, но и других недостатков развития, типичных для обучающихся по варианту 7.2. Вместе с тем механический перенос на контингент обучающихся с ЗПР методических рекомендаций по обучению школьников, не обнаруживающих отставания в развитии, равно как и надежда на коррекционный эффект исключительно особых организационных условий (меньшее количество обучающихся в классе, пролонгация обучения и пр.) опасен отсутствием ожидаемого результата.

Для обучающихся с ЗПР рекомендуется использование предметной линии учебников «Школа России». В 1-дополнительном классе для обучающихся по варианту 7.2 в качестве учебника используется «Русский язык» для 1-класса В.П. Канакиной, В.Г. Горещкого.

Содержание и оформление заданий в данном учебнике не полностью соответствует рекомендациям по обучению русскому языку детей с ЗПР, разработанных Р.Д. Триггер. Некоторые темы слишком теоретизированы, наблюдается переизбыток текста и информационная перегрузка, в связи с чем материалы учебника не могут быть использованы в полном объеме. Например, в теме «Язык и речь» возможно исключить трудные для понимания определения понятий «устная и письменная речь», «государственный язык». В разделе «Слова, слова, слова...» следует упростить материал о многозначном и однозначном значении слов, акцентировать внимание на практическом знакомстве с данной темой. В теме «Перенос слов» целесообразно продумать пошаговое предъявление правил переноса, использование наглядного сопровождения.

Учителю рекомендуется самостоятельно адаптировать содержание тех заданий учебника, которые заведомо сложны для обучающихся, подбирать дидактический материал к некоторым урокам, готовить индивидуальные задания для более сильных учеников, уменьшать объем выполнения для более слабых и т.п.

В ходе обучения в 1-дополнительном классе младший школьник с ЗПР получает первоначальные знания в области морфологии, орфографии и пунктуации, совершенствует навыки письма и чтения, обогащает словарный запас, упражняется в построении учебного высказывания.

Значение предмета в общей системе коррекционно-развивающей работы

Изучение учебного предмета «Русский язык» вносит весомый вклад в общую систему коррекционно-развивающей работы, направленной на удовлетворение специфических образовательных потребностей обучающегося с ЗПР.

Если обучение предмету построено с соблюдением специальных дидактических принципов, предполагает использование адекватных методов и конкретных приемов, то у школьника пробуждается интерес к языку, желание улучшить качества письма и чтения, совершенствуется связное (в т.ч. учебное) высказывание, расширяется словарный запас, проявляются возможности осознания своих затруднений и соответствующие попытки их преодоления.

Упражнения в чтении, списывании, письме под диктовку способствуют развитию

произвольности и становлению навыков самоконтроля, что значимо для письменных работ по математике, ознакомлению с окружающим миром.

При изучении учебного материала (различение слов, обозначающих предметы, действия и признаки, знакомство с многозначными словами, словами с близким и переносным значением, признаками текста) у младших школьников с ЗПР развиваются процессы анализа, синтеза, сравнения, обобщения, происходит коррекция недостатков произвольной памяти и внимания. В ходе выполнения заданий на анализ звукового состава слова, дифференциации звуков, синтез слов из звуков и слогов, подсчет количества слов в предложении, объяснения значений слов, обозначающих предметы, действия и признаки, совершенствуется мыслительная деятельность, создаются предпосылки становления логического (понятийного) мышления.

Формируемое в 1 дополнительном классе умение осознанно строить устное речевое высказывание в соответствии с задачами коммуникации, а также анализировать и составлять тексты в устной форме способствует усвоению программного материала по учебным предметам «Литературное чтение», «Окружающий мир».

При усвоении учебного предмета «Русский язык» школьники учатся ориентироваться в задании и производить его анализ, обдумывать и планировать предстоящие действия, следить за правильностью выполнения задания, давать словесный отчет и оценку проделанной работе, что совершенствует систему произвольной регуляции деятельности.

Учитель должен поддерживать тесную связь с логопедом, осуществляющим профилактику таких расстройств письменной речи как дисграфия и дизорфография. Дифференциация сходных фонем при написании слов, работа над слоговой структурой слова, выделение ударных и безударных гласных, усвоение правил правописания буквосочетаний *чк*, *чн*, удвоенных согласных способствует улучшению качества устной и письменной речи, предупреждению ошибок чтения и письма.

Взаимосвязь учителя и психолога заключается в учете рекомендаций последнего в реализации индивидуального подхода к обучающимся, соблюдении этапности работы по формированию произвольной регуляции деятельности, а также необходимых универсальных учебных действий.

Учителю можно посоветовать выполнять ряд приведенных ниже общих рекомендаций, удовлетворяющих специфические образовательные потребности обучающихся по варианту 7.2.

Следует преподносить новый материал развернуто, пошагово (полезен прием детального руководства выполнением конкретного задания: например, при выделении ударных и безударных гласных в слове, произносим слово по слогам, «отхлопываем» количество слогов, определяем их последовательность, выделяем ударный слог и ударный гласный звук, выделяем безударные слоги и безударные гласные, ставим знак ударения).

Значительное время следует отводить практическому закреплению материала (моделирование частей текста, включение языковых правил в речевую практику). Необходимо использовать вариативные задания с условно-графическими схемами слов, с иллюстрациями, задания на подбор, группировку и исключение лишних слов и пр.

Следует систематически повторять пройденный материал для закрепления изученного и усвоения нового.

Настоятельно рекомендуется по возможности облегчать выполнение заданий на самостоятельное письмо (использование тетрадей с разлиновкой «сетка», обозначение точкой красной строки, комментированное письмо с указанием границ предложений, пробелом между словами в предложении, пробела между предлогом и словом). Технические недочеты могут становиться объектом критики лишь в том случае, когда ученик не старается выполнить задание правильно.

Полезно обучать умению соотносить достигнутый результат с эталонным

(выбор самого удачного предложения, высказывания).

Обучающиеся, которым рекомендовано обучение по варианту 7.2, нуждаются также в том, чтобы на уроках русского языка в первом дополнительном классе учитель:

- преподносил новый материал предельно развернуто, демонстрируя и проговаривая способы действия;
- отводил значительное место практическому закреплению материала (работа с моделями, схемами, включение языковых знаний в речевую практику);
- систематически повторял пройденный материал, демонстрировал связь тем по русскому языку, показывал необходимость усвоения нового языкового правила для решения учебных задач;
- вовремя и обоснованно хвалил ученика, поддерживая интерес к обучению и закрепляя привычку правильно выполнять учебные действия.

Педагог-психолог ставит учителя в известность о том, какого уровня сформированности системы произвольной регуляции познавательной деятельности достигли обучающиеся в классе. В большинстве случаев они нуждаются в стимулирующей (подбадривание) и организующей (фиксация внимания, подсказка) помощи на разных этапах урока. При самом низком уровне сформированности системы произвольной регуляции успех ребенку может быть обеспечен только при полном объеме помощи, т.е. фактически совместном выполнении задания.

Психолог в свою очередь способствует преодолению дисфункций (недостатков зрительно-моторной координации, пространственных представлений и пр.), а также создает основу для облегчения усвоения предметного материала за счет совершенствования познавательной деятельности.

Взаимодействие всех участников коррекционно-педагогического процесса, активное привлечение родителей необходимо для формирования сферы жизненной компетенции и достижения планируемых результатов образования.

Личностные, метапредметные и предметные результаты освоения коррекционного курса

В общей системе коррекционно-развивающей работы предмет «Русский язык» позволяет наиболее достоверно проконтролировать наличие позитивных изменений по следующим параметрам:

- расширение сферы жизненной компетенции за счет возможности отвечать на поставленные вопросы, задавать вопросы, поддерживать диалог, высказываться, регулировать собственное речевое поведение;
- развитие возможностей знаково-символического опосредствования, повышающих общий уровень сформированности учебно-познавательной деятельности (в качестве средств выступают символические обозначения звуков, слов и т.п.);
- улучшение мелкой моторики, зрительно-моторной координации;
- совершенствование зрительно-пространственных представлений (ориентировка в тетради, размещение элементов букв выше или ниже опорной строки и т.п.);
- улучшение качества учебного высказывания за счет расширения словарного запаса, предъявления «эталонных» речевых образцов;
- развитие действий самоконтроля при оценке полученного результата.

Личностные результаты освоения программы для 1 дополнительного класса по учебному предмету «Русский язык» могут проявиться в:

- принятии и освоении социальной роли обучающегося, формировании и развитии социально значимых мотивов учебной деятельности;

- формировании эстетических потребностей, ценностей и чувств (на основе овладения каллиграфией);
- развитию доброжелательности и эмоционально-нравственной отзывчивости, понимания и сопереживания чувствам других людей (одноклассников);
- развитию адекватных представлений о собственных возможностях;
- овладении навыками коммуникации (с учителем, одноклассниками).

Метапредметные результаты освоения программы для 1 дополнительного класса по учебному предмету «Русский язык» включают осваиваемые обучающимися универсальные учебные действия (познавательные, регулятивные и коммуникативные), обеспечивающие овладение ключевыми компетенциями (составляющими основу умения учиться).

С учетом индивидуальных возможностей и особых образовательных потребностей обучающихся с ЗПР **метапредметные результаты** могут быть обозначены следующим образом.

Сформированные познавательные универсальные учебные действия проявляются возможностью:

- осознавать цель выполняемых действий и наглядно представленный способ ее достижения (ориентировка на заданный образец);
- кодировать и перекодировать информацию (заменять звук буквой, графическим символом и пр.);
- осуществлять разносторонний анализ объекта (звук, слог, слово, предложение);
- сравнивать слова с близким и противоположным значением;
- обобщать (самостоятельно выделять признаки сходства слов, обозначающих предметы, действия, признаки).

Сформированные регулятивные универсальные учебные действия проявляются возможностью:

- понимать смысл предъявляемых учебных задач (проанализировать, написать и т.п.);
- планировать свои действия в соответствии с поставленной задачей и условием ее реализации (например, подбор слов с соответствующим количеством слогов, с первым ударным слогом);
- различать способы и результат действия (подобрать слова с близким или противоположным значением);
- вносить необходимые коррективы в действия на основе их оценки и учета характера сделанных ошибок (обнаружение и исправление слитного написания предлогов со словами).
- осуществлять пошаговый и итоговый контроль результатов под руководством учителя и самостоятельно (проверка правильности переноса слов).

Сформированные коммуникативные универсальные учебные действия проявляются возможностью:

- адекватно использовать речевые средства для решения коммуникативных и познавательных задач;
- слушать собеседника и вести диалог;
- использовать формулы речевого этикета во взаимодействии с соучениками и учителем.

Учебный предмет «Русский язык» имеет большое значение для формирования сферы жизненной компетенции, мониторинг становления которой оценивается по следующим направлениям:

Развитие адекватных представлений о собственных возможностях проявляется в умениях:

- организовать себя на рабочем месте (правильная посадка при письме, удержание ручки, расположение тетради и т.п.);
- обратиться за помощью к учителю при неусвоении материала урока или его фрагмента, сформулировать запрос о специальной помощи;
- распределять время на выполнение задания в обозначенный учителем отрезок времени;
- словесно обозначать цель выполняемых действий и их результат.

Овладение навыками коммуникации и принятыми ритуалами социального взаимодействия проявляется:

- умением слушать внимательно и адекватно реагировать на обращенную речь, получать и уточнять информацию от собеседника;
- умением отвечать на вопросы учителя, адекватно реагировать на его одобрение и порицание, критику со стороны одноклассников;
- умением выражать свои намерения, просьбы, пожелания, благодарность.

Способность к осмыслению и дифференциации картины мира, ее пространственно-временной организации проявляется:

- в понимании роли письменной речи в трансляции культурного наследия;
- в умении делиться своими впечатлениями, наблюдениями, личным опытом.

Способность к осмыслению социального окружения, своего места в нем, принятие соответствующих возрасту ценностей и социальных ролей проявляется:

- в соблюдении правил речевого поведения в учебных ситуациях с учителем и одноклассниками;
- в умении использовать принятые на уроках социальные ритуалы (выразить просьбу, намерение, умение корректно привлечь к себе внимание учителя).

Предметные результаты в целом оцениваются в конце начального образования. Они обозначаются в ПрАООП как:

- 1) формирование первоначальных представлений о единстве и многообразии языкового и культурного пространства России, о языке как основе национального самосознания;
- 2) формирование интереса к изучению родного (русского) языка;
- 3) овладение первоначальными представлениями о правилах речевого этикета;
- 4) овладение основами грамотного письма;
- 5) овладение обучающимися коммуникативно-речевыми умениями, необходимыми для совершенствования их речевой практики;
- 6) формирование позитивного отношения к правильной устной и письменной речи как показателям общей культуры и гражданской позиции человека;
- 7) использование знаний в области русского языка и сформированных грамматико-орфографических умений для решения практических задач.

ОСНОВНОЕ СОДЕРЖАНИЕ КОРРЕКЦИОННОГО КУРСА

В соответствии с выделенными в ПрАООП направлениями изучение предмета «Русский язык» в 1 дополнительном классе включает следующие разделы:

Слушание. Адекватное восприятие звучащей речи. Понимание на слух информации, содержащейся в предъявляемом тексте, передача его содержания по вопросам.

Говорение. Практическое овладение диалогической формой речи. Практическое овладение устными монологическими высказываниями в соответствии с учебной

задачей (описание, повествование, рассуждение). Овладение нормами речевого этикета в ситуациях учебного и бытового общения (приветствие, прощание, извинение, благодарность, обращение с просьбой). Соблюдение орфоэпических норм и правильной интонации.

Чтение. Плавное слоговое чтение со скоростью, соответствующей индивидуальному темпу ребёнка. Орфографическое чтение (проговаривание) как средство самоконтроля при письме под диктовку и при списывании. Осознанное чтение слов, словосочетаний, предложений.

Письмо. Овладение разборчивым, аккуратным письмом. Письмо под диктовку слов и предложений, написание которых не расходится с их произношением. Усвоение приёмов и последовательности правильного списывания текста. Правильное оформление написанных предложений (большая буква в начале предложения, точка в конце). Выработка навыка писать большую букву в именах людей и кличках животных.

Понимание функции небуквенных графических средств: пробела между словами, знака переноса, знака ударения.

Слово и предложение. Наблюдение над значением слова. Различение слова и предложения. Работа с предложением: выделение слов, изменение их порядка.

Фонетика и орфоэпия. Гласные и согласные звуки, различение гласных и согласных звуков. Мягкие и твердые согласные звуки, различение мягких и твёрдых согласных звуков, определение парных и непарных по твёрдости–мягкости согласных звуков. Звонкие и глухие согласные звуки, различение звонких и глухих согласных звуков, определение парных и непарных по звонкости–глухости согласных звуков. Ударение, нахождение в слове ударных и безударных гласных звуков. Деление слов на слоги. Определение качественной характеристики звука: гласный – согласный; гласный ударный–безударный; согласный твёрдый–мягкий; согласный звонкий–глухой. Произношение звуков и сочетаний звуков в соответствии с нормами современного русского литературного языка.

Графика. Различение звука и буквы. Буквы гласных (*и, е, ё, ю, я*) как показатель твёрдости–мягкости согласных звуков. Мягкий знак как показатель мягкости предшествующего согласного звука. Знакомство с русским алфавитом как последовательностью букв. Использование алфавита при работе со словарями.

Лексика. Представление об однозначных и многозначных словах. Наблюдение за использованием в речи синонимов и антонимов.

Орфография и пунктуация. Применение правил правописания:

буквосочетания *жи–ши, ча–ща, чу–щу*;

буквосочетания *чк, чн*;

перенос слов;

прописная буква в начале предложения, в именах собственных;

разделительные *ъ* и *ь*;

раздельное написание предлогов с другими словами;

Развитие речи.

Осознание ситуации общения: с какой целью, с кем и где происходит общение. Практическое овладение диалогической формой речи. Текст. Признаки текста. Смысловое единство предложений в тексте. Заглавие текста.

КАЛЕНДАРНО-ТЕМАТИЧЕСКОЕ ПЛАНИРОВАНИЕ

№ п/п	Раздел	Примерные темы занятий	Примерное содержание занятий
I четверть			
1	Повторение изученного в 1 классе.	Слова в предложениях.	Различение слова и предложения. Выделение границ предложения (по заглавной букве и точке).

	<p>(40 часов)</p> <p>Деление слов на слоги. Ударный слог.</p> <p>Звуко-буквенный анализ слов.</p> <p>Написание буквосочетаний <i>ча, чу, ща, щу, жи, ши.</i></p> <p>Слова со смягчающим <i>ь</i> и разделительным <i>ъ</i>.</p> <p>Работа с прописью.</p> <p>Речевая практика.</p>	<p>Деление предложений на слова. Определение порядка и количества слов в предложении. Уточнение значений слов. Называние обобщающих слов. Исключение лишнего слова. Отгадывание загадок с объяснением. Составление предложений по сюжетным картинкам, по словам. Составление предложений с предлогами. Вставка пропущенных слов в предложение. Списывание слов и предложений с печатного текста. Письмо под диктовку слов.</p> <p>Деление слова на слоги. Подсчет количества слогов в слове. Выделение последовательности слогов в слове, определение ударного слога. Составление слов из слогов.</p> <p>Дифференциация звуков (гласные, согласные, звонкие, глухие, твердые, мягкие). Определение места звука в слове. Подбор слов к заданному звуку. Последовательное выделение звуков в словах, состоящих из двух гласных, в односложных словах без стечения согласных, в двусложных с первым слогом из одного гласного, в двусложных словах из открытых слогов, со стечением согласных. Составление условно-графической схемы звукового состава слов по следам анализа. Составление слов из разрезной азбуки. Вставка пропущенных букв.</p> <p>Уточнение написания буквосочетаний <i>ча, чу, ща, щу, жи, ши.</i> Подбор слов на звуки [Ч], [Ш], [Ж]. Составление условно-графической схемы звукового состава слов по следам анализа. Чтение слогов и слов. Списывание слогов и слов с печатного текста. Письмо под</p>
--	--	--

			<p>диктовку слов с простой слоговой структурой.</p> <p>Сравнение слов с мягкими согласными на конце и разделительным ъ. Анализ звуко-буквенного состава слов. Чтение слов со смягчающим и разделительным ь. Чтение слов с разделительным ъ. Написание слов со смягчающим и разделительным ь и разделительным ъ.</p> <p>Закрепление написания строчных и заглавных букв и их соединений в слогах и словах.</p> <p>Повторение правил речевого этикета. Активизация самостоятельных высказываний в различных учебных ситуациях (поделиться наблюдениями, рассказать алгоритм выполнения задания, проговорить предстоящую работу, прокомментировать, дать словесный отчет). Рассмотрение и обсуждение иллюстраций. Постановка вопросов по картине.</p>
2 четверть			
2	<p>Текст, предложение. Диалог. Слова, обозначающие предметы, действия, признаки. Речевая практика. (35 часов)</p>	<p>Текст и предложение.</p> <p>Диалог.</p> <p>Слова – названия предметов.</p> <p>Слова – названия действий.</p> <p>Слова – признаки предметов.</p> <p>Слова – помощники.</p> <p>Вежливые слова.</p> <p>Однозначные и</p>	<p>Признаки текста. Смысловое единство предложений в тексте. Заглавие текста. Последовательность предложений в тексте. Составление подписей к серии сюжетных картинок. Списывание слов и предложений с печатного текста. Письмо под диктовку простых предложений.</p> <p>Практическое знакомство с диалогом. Ориентировка в речевой ситуации: с какой целью, с кем и где происходит диалог. Чтение диалога по ролям. Обыгрывание диалогов.</p> <p>Предметы и их названия. Различение слов по вопросам</p>

		<p>многозначные слова.</p> <p>Слова близкие и противоположные по значению.</p> <p>Выполнение заданий в рабочей тетради.</p> <p>Речевая практика.</p> <p>Повторение и закрепление пройденного материала.</p>	<p><i>Кто? Что?</i> Подбор слов, отвечающих на вопросы <i>Кто? Что?</i> на заданную тему. Называние частей предмета. Называние слов, обозначающих сходные и различные части предметов при сравнении похожих предметов. Подбор слов, обозначающих название предметов, с постановкой вопроса. Выделение слов – названий предметов в предложениях. Составление словосочетаний и предложений со словами произвольно и по заданной теме. Списывание с печатного текста.</p> <p>Действия и их названия. Различение слов по вопросам <i>Что делает? Что делал? (Что сделал?) Что будет делать? (Что сделает?)</i>. Подбор слов, обозначающих действие, на заданную тему. Выделение слов в предложениях. Подбор близких по значению слов, обозначающих действие. Согласование слов по вопросам. Письмо под диктовку предложений.</p> <p>Признаки предметов и их названия. Название признака предмета по вопросам <i>Какой? Какая? Какое? Какие?</i> Подбор слов, обозначающих признаки предмета. Выделение слов в предложении. Согласование слов по вопросам с опорой на иллюстрацию. Списывание предложений с печатного текста.</p> <p>Практическое знакомство с наиболее употребительными предлогами с опорой на иллюстрации и моделирование пространственных отношений. Нахождение предлогов в предложениях. Раздельное написание предлогов со словами (опора на схему). Практическое закрепление использования предлогов при составлении</p>
--	--	---	--

		<p>предложений. Списывание с печатного текста словосочетаний с предлогами.</p> <p>Уточнение норм речевого этикета в ситуациях учебного и бытового общения (приветствие, прощание, извинение, благодарность, обращение с просьбой). Практическое закрепление речевых форм этикета.</p> <p>Называние по картинкам слов, имеющих одно и несколько значений. Нахождение значений слов в словаре. Нахождение однозначных и многозначных слов в предложениях с уточнением их значения. Составление предложений с однозначными и многозначными словами с опорой на картинку. Письмо под диктовку.</p> <p>Практическое знакомство со словами близкими и противоположными по значению. Нахождение в словаре слов с близким и противоположным значением. Подбор слов с близким значением на заданную тему. Поиск слов для составления предложения (среди предложенных учителем слов). Подбор заголовка к тексту. Письмо под диктовку предложений.</p> <p>Закрепление знаний и умений по теме. Отработка навыка разборчивого и аккуратного письма.</p> <p>Выражение собственного мнения при обсуждении значений слов, подбора слов для составления предложения. Активизация самостоятельных высказываний в учебных ситуациях (поделиться наблюдениями, рассказать алгоритм выполнения задания, проговорить предстоящую</p>
--	--	---

			работу, прокомментировать, дать словесный отчет).
3 четверть			
3	Слово и слог. Ударение. Звуки и буквы. Алфавит. Речевая практика. (50 часов)	Слово и слог. Перенос слов. Ударение. Звуки и буквы. Русский алфавит, или Азбука. Гласные звуки. Согласные звуки. Буквы <i>Й</i> и <i>И</i> . Твёрдые и мягкие согласные звуки. Выполнение заданий в рабочей тетради. Речевая практика. Повторение и закрепление пройденного материала.	Уточнение представлений о слоговом составе слов. Соотнесение количества слогов с количеством гласных в слове. Группировка слов с одинаковым количеством слогов. Составление слов из слогов. Соотнесение схем слов со словами. Практическое знакомство с правилами переноса слов. Деление слов для переноса. Закрепление способов переноса слов с предварительным проговариванием слогового состава слова. Письмо предложений с переносом слов на другую строку. Исправление ошибок переноса слов. Наблюдение за произношением ударного слога в слове (слуховые и интонационные ориентиры). Различие в звучании ударных и безударных гласных. Сравнение произношения безударного гласного с его обозначением на письме. Знакомство с правилом постановки ударения в односложных словах и в словах с буквой <i>ё</i> . Обозначение ударения в словах с помощью знака. Проверка правильности ударения в орфоэпическом словаре. Признаки звуков и букв. Совпадение звука и буквы в слове. Наблюдение за артикуляцией звуков. Выделение первого звука в слове. Звуко-буквенный анализ слова. Наблюдение за изменением звукового состава слова с использованием картинок. Знакомство с алфавитом. Показ значения алфавита. Нахождение слов в толковом словаре (ориентировка на алфавит).

		<p>Распределение слов в алфавитном порядке (по первой букве) под руководством учителя.</p> <p>Уточнение характеристики гласных звуков. Буквы для обозначения гласных звуков. Гласные, указывающие на твердость и мягкость предшествующего согласного. Определение ударного и безударного гласного звука. Проверка написания безударного гласного (подбором проверочного слова с помощью учителя). Проверка написания слов по орфографическому словарю.</p> <p>Уточнение характеристики согласных звуков. Буквы, обозначающие согласные звуки. Двойные согласные в наиболее употребительных словах, правила их переноса.</p> <p>Уточнение представлений о звуках [И] [Й']. Сравнение слогового состава слов с буквами <i>И</i> и <i>Й</i>. Практическое закрепление правила переноса слов с буквой <i>Й</i>. Объяснение значения слов. Подбор слов с противоположным значением.</p> <p>Наблюдение за произнесением и написанием мягких согласных. Обозначение мягкости согласных с помощью гласных и <i>ь</i>. Парные и непарные согласные. Нахождение в слове букв, обозначающих мягкие согласные. Обозначение мягких согласных в схеме слова.</p> <p>Закрепление знаний и умений по теме. Отработка навыка разборчивого и аккуратного письма.</p> <p>Различение текста и не текста. Составление фрагментов</p>
--	--	---

			высказываний по серии сюжетных картинок. Фиксация символами каждого фрагмента текста. Составление связного высказывания с опорой на символы. Озаглавливание текста.
4 четверть			
4	Звуки и буквы. Правописание буквосочетаний <i>чк, чн, чт; жи, ши, ча, ца, чу, цу.</i> (40 часов)	Мягкий знак (<i>ь</i>). Глухие и звонкие согласные звуки. Шипящие согласные звуки. Буквосочетания <i>чк, чн.</i> Буквосочетания <i>жи-ши, ча-ца, чу-цу.</i> Заглавная буква в словах. Выполнение заданий в рабочей тетради. Речевая практика. Повторение и закрепление изученного материала.	Сравнение слов с мягкими согласными на конце. Анализ слогового состава слов. Составление схемы слов. Чтение слов со смягчающим <i>ь</i> . Чтение предложений и небольших текстов. Написание слов со смягчающим <i>ь</i> . Перенос слов с <i>ь</i> . Составление текста из предложений с помощью учителя. Списывание слов и предложений с печатного текста. Дифференциация звонких и глухих согласных. Сопоставление значений слов в связи с изменением букв, обозначающих звонкие и глухие согласные. Написание глухих и звонких согласных в конце слова, перед другими согласными, перед гласными. Проверка написания глухих и звонких согласных подбором проверочного слова с помощью учителя. Восстановление деформированного текста. Письмо под диктовку небольшого текста. Наблюдение за произношением шипящих согласных. Непарные твердые и мягкие шипящие согласные. Дифференциация звуков [С] – [Ш]. Хоровое проговаривание скороговорок с соблюдением орфоэпических норм и правильной интонации. Наблюдение за произношением и написанием слов с буквосочетаниями <i>чк, чн.</i> Объяснение написания слов. Чтение и запись слов с пропущенными буквосочетаниями.

			<p>Сочетание шипящих с гласными. Уточнение правописания <i>жи-ши, ча-ща, чу-щу</i>. Закрепление правила написания в упражнениях с комментированием. Вставка пропущенных буквосочетаний в слова с объяснением правила. Образование формы множественного числа существительных с шипящими согласными на конце. Письмо под диктовку.</p> <p>Выделение заглавной буквы в фамилиях, именах, отчествах людей, кличках животных, названиях населенных пунктов и улиц. Образование ласковых форм имен людей. Объяснение написания заглавной буквы в словах. Составление предложений. Списывание с печатного текста.</p> <p>Закрепление знаний и умений по теме. Отработка навыка разборчивого и аккуратного письма.</p> <p>Моделирование речевых ситуаций с использованием иллюстраций учебника и личного опыта обучающихся. Создание небольших собственных высказываний на основе впечатлений, рассматривания иллюстраций учебника.</p>
--	--	--	--

РУССКИЙ ЯЗЫК

2 – 4 КЛАССЫ

Содержание программы. Систематический курс

Фонетика и орфоэпия. Различение гласных и согласных звуков. Нахождение в слове ударных и безударных гласных звуков. Различение мягких и твёрдых согласных звуков, определение парных и непарных по твёрдости—мягкости согласных звуков. Различение звонких и глухих звуков, определение парных и непарных по звонкости—глухости согласных звуков. Определение качественной характеристики звука: гласный — согласный; гласный ударный — безударный; согласный твёрдый — мягкий, парный

— непарный; согласный звонкий — глухой, парный — непарный. Деление слов на слоги. Ударение, произношение звуков и сочетаний звуков в соответствии с нормами современного русского литературного языка. *Фонетический разбор слова.*

Графика. Различение звуков и букв. Обозначение на письме твёрдости и мягкости согласных звуков. Использование на письме разделительных *ъ* и *ь*. Установление соотношения звукового и буквенного состава слова в словах типа *стол, конь*; в словах с йотированными гласными *е, ё, ю, я*; в словах с непроизносимыми согласными. Использование небуквенных графических средств: пробела между словами, знака переноса, абзаца. Знание алфавита: правильное название букв, знание их последовательности. Использование алфавита при работе со словарями, справочниками, каталогами

Лексика. Понимание слова как единства звучания и значения. Выявление слов, значение которых требует уточнения. *Определение значения слова по тексту или уточнение значения с помощью толкового словаря. Представление об однозначных и многозначных словах, о прямом и переносном значении слова. Наблюдение за использованием в речи синонимов и антонимов.*

Состав слова (морфемика). Владение понятием «родственные (однокоренные) слова». Различение однокоренных слов и различных форм одного и того же слова. Различение однокоренных слов и синонимов, однокоренных слов и слов с омонимичными корнями. Выделение в словах с однозначно выделяемыми морфемами окончания, корня, приставки, суффикса. Различение изменяемых и неизменяемых слов. *Представление о значении суффиксов и приставок. Образование однокоренных слов с помощью суффиксов и приставок. Разбор слова по составу.*

Морфология. Части речи; *деление частей речи на самостоятельные и служебные.*

Имя существительное. Значение и употребление в речи. Умение опознавать имена собственные. Различение имён существительных, отвечающих на вопросы «кто?» и «что?». Различение имён существительных мужского, женского и среднего рода. Изменение существительных по числам. Изменение существительных по падежам. Определение падежа, в котором употреблено имя существительное. *Различение падежных и смысловых (синтаксических) вопросов. Определение принадлежности имён существительных к 1, 2, 3 склонению.*

Морфологический разбор имён существительных.

Имя прилагательное. Значение и употребление в речи. Изменение прилагательных по родам, числам и падежам, кроме *прилагательных на -ий, -ья, -ов, -ин.* Морфологический разбор имён прилагательных.

Местоимение. *Общее представление о местоимении.* Личные местоимения, значение и употребление в речи. Личные местоимения 1, 2, 3_го лица единственного и множественного числа. Склонение личных местоимений.

Числительное. Общее представление о числительных. Значение и употребление в речи количественных и порядковых числительных.

Глагол. Значение и употребление в речи. Неопределённая форма глагола. Различение глаголов, отвечающих на вопросы «что сделать?» и «что делать?». Изменение глаголов по временам. Изменение глаголов по лицам и числам в настоящем будущем времени (спряжение). Способы определения I и II спряжения глаголов (практическое овладение). Изменение глаголов прошедшего времени по родам и числам. *Морфологический разбор глаголов.*

Наречие. Значение и употребление в речи.

Предлог. *Знакомство с наиболее употребительными предлогами. Функция предлогов: образование падежных форм имён существительных и местоимений. Отличие предлогов от приставок.*

Союз. Союзы *и, а, но*, их роль в речи.

Частица . Частица *не*, её значение.

Синтаксис. Различение предложения, словосочетания, слова (осознание их сходства и различий). Различение предложений по цели высказывания: повествовательные, вопросительные и побудительные; по эмоциональной окраске (интонации): восклицательные и невосклицательные.

Простое предложение

Нахождение главных членов предложения: подлежащего и сказуемого. Различение главных и второстепенных членов предложения.

Установление связи (при помощи смысловых вопросов) между словами в словосочетании и предложении. Нахождение и самостоятельное составление предложений с однородными членами без союзов и с союзами *и, а, но*. Использование интонации перечисления в предложениях с однородными членами.

Сложное предложение. Различение простых и сложных предложений.

Орфография и пунктуация. Формирование орфографической зоркости, использование разных способов выбора написания в зависимости от места орфограммы в слове. Использование орфографического словаря.

Применение правил правописания:

- сочетания *жи — ши, ча — ща, чу — шу* в положении под ударением;
- сочетания *чк — чн, чт, щн*;
- перенос слов;
- прописная буква в начале предложения, в именах собственных;
- проверяемые безударные гласные в корне слова;
- парные звонкие и глухие согласные в корне слова;
- непроизносимые согласные;
- непроверяемые гласные и согласные в корне слова (наограниченном перечне слов);
- гласные и согласные в неизменяемых на письме приставках;
- разделительные *ъ* и *ь*;
- мягкий знак после шипящих на конце имён существительных (*ночь, нож, рожь, мышь*);
- безударные падежные окончания имён существительных (кроме существительных на-мя, -ий, -ья, -ье, -ия, -ов, -ин);
- безударные окончания имён прилагательных;
- раздельное написание предлогов с личными местоимениями;
- *не* с глаголами;
- мягкий знак после шипящих на конце глаголов в форме 2-го лица единственного числа (*пишешь, учишь*);
- мягкий знак в глаголах в сочетании *-ться*;
- *безударные личные окончания глаголов*;
- раздельное написание предлогов с другими словами;
- знаки препинания в конце предложения: точка, вопросительный и восклицательный знаки;
- знаки препинания (запятая) в предложениях с однородными членами.

Запятая при обращении в предложениях.

Запятая между частями в сложном предложении

Развитие речи. Осознание ситуации общения: с какой целью, с кем и где происходит общение?

Практическое овладение диалогической формой речи. Выражение собственного мнения, его аргументация. Овладение основными умениями ведения разговора (начать, поддержать, закончить разговор, привлечь внимание и т. п.). Овладение нормами речевого этикета в ситуациях учебного и бытового общения (приветствие, прощание, извинение, благодарность, обращение с просьбой), в том числе при общении с помощью средств ИКТ.

Особенности речевого этикета в условиях общения с людьми, плохо владеющими русским языком.

Практическое овладение устными монологическими высказываниями на определённую тему с использованием разных типов речи (описание, повествование, рассуждение).

Текст. Признаки текста. Смысловое единство предложений в тексте. Заглавие текста. Последовательность предложений в тексте. Последовательность частей текста (абзацев).

Комплексная работа над структурой текста: озаглавливание, корректирование порядка предложений и частей текста (*абзацев*).

План текста. Составление планов к данным текстам. *Создание собственных текстов по предложенным планам.*

Типы текстов: описание, повествование, рассуждение, их особенности.

Знакомство с жанрами письма и поздравления.

Создание собственных текстов и корректирование заданных текстов с учётом точности, правильности, богатства и выразительности письменной речи; *использование в текстах синонимов и антонимов.*

Знакомство с основными видами изложений и сочинений (без заучивания определений): *изложения подробные и выборочные, изложения с элементами сочинения; сочинение-повествование, сочинение-описание, сочинение-рассуждение.*

ТЕМАТИЧЕСКОЕ ПЛАНИРОВАНИЕ

2 класс

№ п/п	Название раздела, темы	Количество часов
1	Наша речь	3
2	Текст	3
3	Предложение	11
4	Слова, слова, слова...	18
5	Звуки и буквы	60
6	Части речи	57
7	Повторение	18
8	Резерв	5
	Итого	170

3 класс

№ п/п	Название раздела, темы	Количество часов
1	Язык и речь	2
2	Текст. Предложение. Словосочетание	14
3	Слово в языке и речи	17
4	Состав слова	47
5	Части речи	75
6	Повторение	15
	Итого	170

4 класс

№ п/п	Название раздела, темы	Количество часов
1	Повторение	11

2	Предложение	9
3	Слово в языке и речи	21
4	Имя существительное	39
5	Имя прилагательное	30
6	Местоимение	8
7	Глагол	34
8	Повторение	18
	Итого	170

Рабочая программа учебного предмета «Родной (русский) язык» (2 года обучения)

Основные содержательные линии программы учебного предмета

«Родной (русский) язык»

Как курс, имеющий частный характер, школьный курс русского родного языка опирается на содержание основного курса, представленного в образовательной области «Русский язык и литературное чтение», сопровождает и поддерживает его. Основные содержательные линии настоящей программы соотносятся с основными содержательными линиями основного курса русского языка в начальной школе, но не дублируют их и имеют преимущественно практико-ориентированный характер.

Целевыми установками данного курса являются:

- совершенствование у младших школьников как носителя языка способности ориентироваться в пространстве языка и речи, развитие языковой интуиции,
- изучение исторических фактов развития языка;
- расширение представлений о различных методах познания языка (проект, наблюдение, анализ и т.п.);
- включение учащихся в практическую речевую деятельность.

В соответствии с этим в программе выделяются следующие блоки:

Первый блок – «Русский язык: прошлое и настоящее» – включает содержание, обеспечивающее расширение знаний об истории русского языка, о происхождении слов, об изменениях значений общеупотребительных слов. Данный блок содержит сведения о взаимосвязи языка и истории, языка и культуры народа, сведения о национально-культурной специфике русского языка, об общем и специфическом в языках и культурах русского и других народов России и мира.

Второй блок – «Язык в действии» – включает содержание, обеспечивающее наблюдение за употреблением языковых единиц, развитие базовых умений и навыков использования языковых единиц в учебных и практических ситуациях; формирование первоначальных представлений о нормах современного русского литературного языка, развитие потребности обращаться к нормативным словарям современного русского литературного языка и совершенствование умений пользоваться словарями. Данный блок ориентирован на практическое овладение культурой речи: практическое освоение норм современного русского литературного языка (в рамках изученного); развитие ответственного и осознанного отношения к использованию русского языка во всех сферах жизни.

Третий блок – «Секреты речи и текста» – связан с совершенствованием четырёх видов речевой деятельности в их взаимосвязи, развитием коммуникативных навыков младших школьников (умениями определять цели общения, адекватно участвовать в речевом общении); расширением практики применения правил речевого этикета. Одним из ведущих содержательных центров данного блока является работа с текстами: развитие умений понимать, анализировать предлагаемые тексты и создавать собственные тексты разных функционально-смысловых типов, жанров, стилистической принадлежности.

Содержание учебного предмета

«Родной (русский) язык»

Программа по учебному предмету «Родной (русский) язык»(2 года обучения) 1-4 классы

Первый год обучения (17 ч)

Раздел 1. Русский язык: прошлое и настоящее(5 ч)

Сведения об истории русской письменности: как появились буквы современного русского алфавита.

Особенности оформления книг в Древней Руси: оформление красной строки и заставок.

Практическая работа. Оформление буквиц и заставок.

Слова, обозначающие предметы традиционного русского быта: дом в старину: что как называлось (изба, терем, хоромы, горница, светлица, светец, лучина и т. д.); как называлось то, во что одевались в старину (кафтан, кушак, рубаха, сарафан, лапти и т. д.).

Имена в малых жанрах фольклора (в пословицах, поговорках, загадках, прибаутках).

Проектное задание. Словарь в картинках.

Раздел 2. Язык в действии (5 ч)

Как нельзя произносить слова (пропедевтическая работа по предупреждению ошибок в произношении слов).

Смыслоразличительная роль ударения.

Звукопись в стихотворном художественном тексте.

Наблюдение за сочетаемостью слов (пропедевтическая работа по предупреждению ошибок в сочетаемости слов).

Раздел 3. Секреты речи и текста (6 ч)

Секреты диалога: учимся разговаривать друг с другом и со взрослыми. Диалоговая форма устной речи. Стандартные обороты речи для участия в диалоге (Как вежливо попросить? Как похвалить товарища? Как правильно поблагодарить?). Цели и виды вопросов (вопрос-уточнение, вопрос как запрос на новое содержание).

Резерв учебного времени – 1 ч.

Второй год обучения (17 ч)

Раздел 1. Русский язык: прошлое и настоящее (6 ч)

Слова, называющие игры, забавы, игрушки (например, городки, салочки, салазки, санки, волчок, свистулька).

Слова, называющие предметы традиционного русского быта: слова, называющие домашнюю утварь и орудия труда (например, ухват, ушат, ступа, плошка, крынка, ковш, решето, веретено, серп, коса, плуг);

слова, называющие то, что ели в старину (например, тюря, полба, каша, щи, похлёбка, бублик, ватрушка, калач, коврижка): какие из них сохранились до нашего времени;

слова, называющие то, во что раньше одевались дети (например, шубейка, тулуп, шапка, валенки, сарафан, рубаха, лапти).

Пословицы, поговорки, фразеологизмы, возникновение которых связано с предметами и явлениями традиционного русского быта: игры, утварь, орудия труда, еда, одежда (например, каши не сваришь, ни за какие коврижки). Сравнение русских пословиц и поговорок с пословицами и поговорками других народов. Сравнение фразеологизмов, имеющих в разных языках общий смысл, но различную образную форму (например, ехать в Тулу со своим самоваром (рус.); ехать в лес с дровами (тат.)).

Проектное задание. Словарь «Почему это так называется?».

Раздел 2. Язык в действии (6 ч)

Как правильно произносить слова (пропедевтическая работа по предупреждению

ошибок в

произношении слов в речи).

Смыслоразличительная роль ударения. Наблюдение за изменением места ударения в поэтическом тексте. Работа со словарём ударений.

Практическая работа. Слушаем и учимся читать фрагменты стихов и сказок, в которых есть слова с необычным произношением и ударением.

Разные способы толкования значения слов. Наблюдение за сочетаемостью слов.

Совершенствование орфографических навыков.

Раздел 3. Секреты речи и текста (4 ч)

Приёмы общения: убеждение, уговаривание, просьба, похвала и др., сохранение инициативы в диалоге, уклонение от инициативы, завершение диалога и др. (например, как

правильно выразить несогласие; как убедить товарища).

Особенности русского речевого этикета. Устойчивые этикетные выражения в учебно-научной коммуникации: формы обращения; использование обращения ты и вы.

Устный ответ как жанр монологической устной учебно-научно речи. Различные виды ответов: развёрнутый ответ, ответ-добавление (на практическом уровне).

Связь предложений в тексте. Практическое овладение средствами связи: лексический повтор, местоименный повтор.

Создание текстов-повествований: заметки о посещении музеев; повествование об участии в народных праздниках.

Создание текста: развёрнутое толкование значения слова.

Резерв учебного времени – 1 ч.

Тематическое планирование Первый год обучения – 17 часов

№	Тема	Количество часов
Раздел 1. Русский язык: прошлое и настоящее (5 часов)		
1.	Слова, называющие народные русские игры, забавы, игрушки (городки, салочки, салазки, санки, волчок, свистулька)	1
2.	Слова, называющие предметы традиционного русского быта	1
3.	Пословицы, поговорки, фразеологизмы, возникновение которых связано с предметами и явлениями традиционного русского быта: игры, утварь, орудия труда, еда, одежда	1
4.	Проектное задание: «Почему это так называется?»	2
Раздел 2. Язык в действии (5 часов)		
1.	Учимся правильно произносить слова	1
2.	Наблюдаем за ударением	1
3.	Практическая работа: «Слушаем и учимся читать фрагменты стихов и сказок, в которых есть слова с необычным произношением и ударением»	1
4.	Как сочетаются слова	1
5.	Учимся писать правильно	1
Раздел 3. Секреты речи и текста (6 часов)		
1.	Учимся общаться	1
2.	Особенности русского речевого этикета	1
3.	Спрашиваете? – Отвечаем!	1
4.	Как связываются предложения?	1
5.	Создаём тексты	1
6.	Резерв учебного времени	1

Второй год обучения – 17 часов		
№	Тема	Количество часов
Раздел 1. Русский язык: прошлое и настоящее (6 часов)		
1.	Слова, связанные с особенностями мировосприятия и отношений между людьми.	1
2.	Традиционная русская культура: что и как называлось.	1
3.	Русские традиционные сказочные образы, эпитеты и сравнения	1
4.	Как появлялись названия старинных русских городов.	1
5.	Проектные задания: «Откуда в русском языке эта фамилия»; «История моего имени и фамилии»	2
Раздел 2. Язык в действии (6 часов)		
1.	Учимся правильной речи	3
2.	Как много суффиксов в русском языке! Какую интересную работу они выполняют?	1
3.	Учимся писать текст без ошибок	2
Раздел 3. Секреты речи и текста (5 часов)		
1.	Особенности устного выступления	1
2.	Создаём тексты	1
3.	Учимся редактировать тексты	1
4.	Языковые особенности текстов фольклора и художественных текстов или их фрагментов	1
5.	Резерв учебного времени	1

«РОДНОЙ (РУССКИЙ) ЯЗЫК», 1 – 4 класс, Автор: О. М. Александрова и др.

Планируемые результаты освоения программы 1-го класса

Изучение предмета «Русский родной язык» в 1-м классе должно обеспечивать достижение предметных результатов освоения курса в соответствии с требованиями Федерального государственного образовательного стандарта начального общего образования.

Система планируемых результатов даёт представление о том, какими именно знаниями, умениями, навыками, а также личностными, познавательными, регулятивными и коммуникативными учебными действиями овладеют обучающиеся в ходе освоения содержания учебного предмета «Русский родной язык» в 1-м классе.

Предметные результаты изучения учебного предмета «Русский родной язык» на уровне начального общего образования ориентированы на применение знаний, умений и навыков в учебных ситуациях и реальных жизненных условиях.

В конце первого года изучения курса русского родного языка в начальной школе обучающийся научится:

- при реализации содержательной линии «Русский язык: прошлое и настоящее»: распознавать слова, обозначающие предметы традиционного русского быта (дом, одежда), понимать значение устаревших слов по указанной тематике; использовать словарные статьи учебного пособия для определения лексического значения слова; понимать значение русских пословиц и поговорок, связанных с изученными темами;

- при реализации содержательной линии «Язык в действии»: произносить слова с правильным ударением (в рамках изученного); осознавать смысловозначительную роль ударения;

- при реализации содержательной линии «Секреты речи и текста»: различать

этикетные формы обращения в официальной и неофициальной речевой ситуации; владеть правилами корректного речевого поведения в ходе диалога; использовать в речи языковые средства для свободного выражения мыслей и чувств на родном языке адекватно ситуации общения; владеть различными приёмами слушания научно-познавательных и художественных текстов об истории языка и культуре русского народа; анализировать информацию прочитанного и прослушанного текста: выделять в нём наиболее существенные факты.

Планируемые результаты освоения программы 2-го класса

Изучение предмета «Русский родной язык» во 2-м классе должно обеспечивать достижение предметных результатов освоения курса в соответствии с требованиями Федерального государственного образовательного стандарта начального общего образования.

Система планируемых результатов даёт представление о том, какими именно знаниями, умениями, навыками, а также личностными, познавательными, регулятивными и коммуникативными учебными действиями овладеют обучающиеся в ходе освоения содержания учебного предмета «Русский родной язык» во 2-м классе.

Предметные результаты изучения учебного предмета «Русский родной язык» на уровне начального общего образования ориентированы на применение знаний, умений и навыков в учебных ситуациях и реальных жизненных условиях.

В конце второго года изучения курса русского родного языка в начальной школе обучающийся научится:

- при реализации содержательной линии «Русский язык: прошлое и настоящее»: распознавать слова, обозначающие предметы традиционного русского быта (одежда, еда, домашняя утварь, детские забавы, игры, игрушки), понимать значение устаревших слов по указанной тематике; использовать словарные статьи учебного пособия для определения лексического значения слова; понимать значение русских пословиц и поговорок, связанных с изученными темами; понимать значения фразеологических оборотов, связанных с изученными темами; осознавать уместность их употребления в современных ситуациях речевого общения;

- при реализации содержательной линии «Язык в действии»: произносить слова с правильным ударением (в рамках изученного); осознавать смысловую различительную роль ударения; проводить синонимические замены с учётом особенностей текста; пользоваться учебными толковыми словарями для определения лексического значения слова; пользоваться орфографическим словарём для определения нормативного написания слов;

- при реализации содержательной линии «Секреты речи и текста»: различать этикетные формы обращения в официальной и неофициальной речевой ситуации; владеть правилами корректного речевого поведения в ходе диалога; использовать коммуникативные приёмы устного общения: убеждение, уговаривание, похвала, просьба, извинение, поздравление; использовать в речи языковые средства для свободного выражения мыслей и чувств на родном языке адекватно ситуации общения; владеть различными приёмами слушания научно-познавательных и художественных текстов об истории языка и о культуре русского народа; анализировать информацию прочитанного и прослушанного текста: отделять главные факты от второстепенных; выделять наиболее существенные факты; устанавливать логическую связь между фактами; создавать тексты-инструкции с опорой на предложенный текст; создавать тексты-повествования о посещении музеев, об участии в народных праздниках.

Планируемые результаты освоения программы 3-го класса

Изучение предмета «Русский родной язык» в 3-м классе должно обеспечивать достижение предметных результатов освоения курса в соответствии с требованиями

Федерального государственного образовательного стандарта начального общего образования.

Система планируемых результатов даёт представление о том, какими именно знаниями, умениями, навыками, а также личностными, познавательными, регулятивными и коммуникативными учебными действиями овладеют обучающиеся в ходе освоения содержания учебного предмета «Русский родной язык» в 3-м классе.

Предметные результаты изучения учебного предмета «Русский родной язык» на уровне начального общего образования ориентированы на применение знаний, умений и навыков в учебных ситуациях и реальных жизненных условиях.

В конце третьего года изучения курса русского родного языка в начальной школе обучающийся научится:

- при реализации содержательной линии «Русский язык: прошлое и настоящее»: распознавать слова с национально-культурным компонентом значения (лексика, связанная с особенностями мировосприятия и отношениями между людьми; слова, называющие природные явления и растения; слова, называющие занятия людей; слова, называющие музыкальные инструменты); распознавать русские традиционные сказочные образы, эпитеты и сравнения; наблюдать особенности их употребления в произведениях устного народного творчества и произведениях детской художественной литературы; использовать словарные статьи учебного пособия для определения лексического значения слова; понимать значение русских пословиц и поговорок, связанных с изученными темами; понимать значение фразеологических оборотов, связанных с изученными темами; осознавать уместность их употребления в современных ситуациях речевого общения; использовать собственный словарный запас для свободного выражения мыслей и чувств на родном языке адекватно ситуации и стилю общения;

- при реализации содержательной линии «Язык в действии»: произносить слова с правильным ударением (в рамках изученного); выбирать из нескольких возможных слов то слово, которое наиболее точно соответствует обозначаемому предмету или явлению реальной действительности; проводить синонимические замены с учётом особенностей текста; правильно употреблять отдельные формы множественного числа имен существительных; пользоваться учебными толковыми словарями для определения лексического значения слова; пользоваться орфографическим словарём для определения нормативного написания слов;

- при реализации содержательной линии «Секреты речи и текста»: различать этикетные формы обращения в официальной и неофициальной речевой ситуации; владеть правилами корректного речевого поведения в ходе диалога; использовать коммуникативные приёмы устного общения: убеждение, уговаривание, похвала, просьба, извинение, поздравление; использовать в речи языковые средства для свободного выражения мыслей и чувств на родном языке адекватно ситуации общения; владеть различными приёмами слушания научно-познавательных и художественных текстов об истории языка и о культуре русского народа; анализировать информацию прочитанного и прослушанного текста: отделять главные факты от второстепенных, выделять наиболее существенные факты, устанавливать логическую связь между фактами; создавать тексты-повествования об участии в мастер-классах, связанных 40 с народными промыслами; оценивать устные и письменные речевые высказывания с точки зрения точного, уместного и выразительного словоупотребления; соотносить части прочитанного или прослушанного текста: устанавливать причинно-следственные отношения этих частей, логические связи между абзацами текста; приводить объяснения заголовка текста; редактировать письменный текст с целью исправления речевых ошибок или с целью более точной передачи смысла.

Планируемые результаты освоения программы 4-го класса

Изучение предмета «Русский родной язык» в 4-м классе должно обеспечивать достижение предметных результатов освоения курса в соответствии с требованиями Федерального государственного образовательного стандарта начального общего образования.

Система планируемых результатов даёт представление о том, какими именно знаниями, умениями, навыками, а также личностными, познавательными, регулятивными и коммуникативными учебными действиями овладеют обучающиеся в ходе освоения содержания учебного предмета «Русский родной язык» в 4-м классе.

Предметные результаты изучения учебного предмета «Русский родной язык» на уровне начального общего образования ориентированы на применение знаний, умений и навыков в учебных ситуациях и реальных жизненных условиях.

В конце четвёртого года изучения курса русского родного языка в начальной школе обучающийся научится:

- при реализации содержательной линии «Русский язык: прошлое и настоящее»: распознавать слова с национально-культурным компонентом значения (лексика, связанная с особенностями мировосприятия и отношениями между людьми; с качествами и чувствами людей; родственными отношениями); распознавать русские традиционные сказочные образы, эпитеты и сравнения в произведениях устного народного творчества и произведениях детской художественной литературы; осознавать уместность употребления эпитетов и сравнений в речи; использовать словарные статьи учебного пособия для определения лексического значения слова; понимать значение русских пословиц и поговорок, связанных с изученными темами; понимать значение фразеологических оборотов, связанных с изученными темами; осознавать уместность их употребления в современных ситуациях речевого общения; использовать собственный словарный запас для свободного выражения мыслей и чувств на родном языке адекватно ситуации и стилю общения;

- при реализации содержательной линии «Язык в действии»: соотносить собственную и чужую речь с нормами современного русского литературного языка (в рамках изученного); соблюдать на письме и в устной речи нормы современного русского литературного языка (в рамках изученного); произносить слова с правильным ударением (в рамках изученного); выбирать из нескольких возможных слов то слово, которое наиболее точно соответствует обозначаемому предмету или явлению реальной действительности; проводить синонимические замены с учётом особенностей текста; заменять синонимическими конструкциями отдельные глаголы, у которых нет формы 1-го лица единственного числа настоящего и будущего времени; выявлять и исправлять в устной речи типичные грамматические ошибки, связанные с нарушением согласования имени существительного и имени прилагательного в числе, роде, падеже; с нарушением координации подлежащего и сказуемого в числе, роде (если сказуемое выражено глаголом в форме прошедшего времени); соблюдать изученные пунктуационные нормы при записи собственного текста; пользоваться учебными толковыми словарями для определения лексического значения слова; пользоваться орфографическим словарём для определения нормативного написания слов; пользоваться учебным этимологическим словарём для уточнения происхождения слова;

- при реализации содержательной линии «Секреты речи и текста»: различать этикетные формы обращения в официальной и неофициальной речевой ситуации; владеть правилами корректного речевого поведения в ходе диалога; использовать коммуникативные приёмы устного общения: убеждение, уговаривание, похвала, просьба, извинение, поздравление; использовать в речи языковые средства для свободного выражения мыслей и чувств на родном языке адекватно ситуации общения; владеть различными приёмами слушания научно-познавательных и художественных текстов об истории языка и о культуре русского народа; анализировать информацию прочитанного и прослушанного текста: отделять главные факты от второстепенных,

выделять наиболее существенные факты, устанавливать логическую связь между фактами; составлять план текста, не разделённого на абзацы; пересказывать текст с изменением лица; создавать тексты-повествования о посещении музеев, об участии в народных праздниках, об участии в мастер-классах, связанных с народными промыслами; оценивать устные и письменные речевые высказывания с точки зрения точного, уместного и выразительного словоупотребления; редактировать письменный текст с целью исправления речевых ошибок или с целью более точной передачи смысла; соотносить части прочитанного или прослушанного текста: устанавливать причинно-следственные отношения этих частей, логические связи между абзацами текста; приводить объяснения заголовка текста. Выше приведены планируемые результаты изучения русского родного языка в 4-м классе.

Содержание учебного предмета

1 класс

Раздел 1. Русский язык: прошлое и настоящее (12 ч)

Сведения об истории русской письменности: как появились буквы современного русского алфавита.

Особенности оформления книг в Древней Руси: оформление красной строки и заставок.

Практическая работа. Оформление буквиц и заставок. Слова, обозначающие предметы традиционного русского быта:

1) дом в старину: что как называлось (изба, терем, хоромы, горница, светлица, светец, лучина и т. д.);

2) как называлось то, во что одевались в старину (кафтан, кушак, рубаха, сарафан, лапти и т. д.).

Проектное задание. Словарь в картинках.

Раздел 2. Язык в действии (10 ч)

Как нельзя произносить слова (пропедевтическая работа по предупреждению ошибок в произношении слов). Смыслоразличительная роль ударения. Наблюдение за логическим ударением в предложении. Звукопись в стихотворном художественном тексте. Наблюдение за сочетаемостью слов (пропедевтическая работа по предупреждению ошибок в сочетаемости слов).

Раздел 3. Секреты речи и текста (9 ч)

Секреты диалога: учимся разговаривать друг с другом и со взрослыми. Диалоговая форма устной речи. Стандартные обороты речи для участия в диалоге (Как приветствовать взрослого и сверстника? Как вежливо попросить? Как похвалить товарища? Как правильно поблагодарить?). Цели и виды вопросов (вопрос-уточнение, вопрос как запрос на новое содержание). Имена в малых жанрах фольклора (в пословицах, поговорках, загадках, прибаутках). Наблюдение за текстами разной стилистической принадлежности.

Резерв учебного времени – 2 ч.

2 класс

Раздел 1. Русский язык: прошлое и настоящее (25 ч)

Слова, называющие игры, забавы, игрушки (например, городки, салочки, салазки, санки, волчок, свистулька).

Слова, называющие предметы традиционного русского быта:

1) слова, называющие домашнюю утварь и орудия труда (например, ухват, ушат, ковш, решето, сито);

2) слова, называющие то, что ели в старину (например, тюря, полба, каша, щи, похлёбка, бублик, ватрушка, калач, коврижка): какие из них сохранились до нашего времени;

3) слова, называющие то, во что раньше одевались дети (например, шубейка, тулуп, шапка, валенки, сарафан, рубаха, лапти).

Пословицы, поговорки, фразеологизмы, возникновение которых связано с предметами и явлениями традиционного русского быта: игры, утварь, орудия труда, еда, одежда (например, каши не сварить, ни за какие коврижки).

Проектное задание. Почему это так называется?

Раздел 2. Язык в действии (15 ч)

Как правильно произносить слова (пропедевтическая работа по предупреждению ошибок в произношении слов в речи). Смыслоразличительная роль ударения. Наблюдение за изменением места ударения в поэтическом тексте. Работа со словарём ударений.

Практическая работа. Слушаем и учимся читать фрагменты стихов и сказок, в которых есть слова с необычным произношением и ударением. Наблюдение за использованием в речи синонимов, антонимов, фразеологизмов. Сравнение русских пословиц и поговорок с пословицами и поговорками других народов. Сравнение фразеологизмов, имеющих в разных языках общий смысл, но различную образную форму. Разные способы толкования значения слов. Наблюдение за сочетаемостью слов. Совершенствование орфографических навыков.

Раздел 3. Секреты речи и текста (25 ч) Приёмы общения: убеждение, уговаривание, просьба, похвала и др., сохранение инициативы в диалоге, уклонение от инициативы, завершение диалога и др. (например, как правильно выразить несогласие; как убедить товарища). Особенности русского речевого этикета. Устойчивые этикетные выражения в учебно-научной коммуникации: формы обращения; использование обращения ты и вы. Устный ответ как жанр монологической устной учебно-научной речи. Различные виды ответов: развёрнутый ответ, ответ-добавление (на практическом уровне). Связь предложений в тексте.

Практическое овладение средствами связи: лексический повтор, местоименный повтор. Создание текста: развернутое толкование значения слова. Создание текста-инструкции с опорой на предложенный текст. Создание текстов-повествований: заметки о посещении музеев; повествование об участии в народных праздниках.

Резерв учебного времени – 3 ч.

3 класс

Раздел 1. Русский язык: прошлое и настоящее (25 ч)

Слова, связанные с особенностями мировосприятия и отношений между людьми (например, правда – ложь, друг – недруг, брат – братство – побратим). Слова, называющие природные явления и растения (например, образные названия ветра, дождя, снега; названия растений).

Слова, называющие предметы и явления традиционной русской культуры: слова, называющие занятия людей (например, ямщик, извозчик, коробейник, лавочник). Слова, обозначающие предметы традиционной русской культуры: слова, называющие музыкальные инструменты (например, балалайка, гусли, гармонь).

Русские традиционные сказочные образы, эпитеты и сравнения (например, Снегурочка, дубрава, сокол, соловей, зорька, солнце и т. п.): уточнение значений, наблюдение за использованием в произведениях фольклора и художественной литературы. Названия старинных русских городов, сведения о происхождении этих названий.

Проектные задания. Странички «Природного словаря». Откуда в русском языке это слово? (Приобретение опыта поиска информации о происхождении слов.) Место, в котором я живу. Улицы, связанные с профессиями, на карте моего города. И т. д.

Раздел 2. Язык в действии (15 ч)

Как правильно произносить слова (пропедевтическая работа по

предупреждению ошибок в произношении слов в речи). Многообразие суффиксов, позволяющих выразить различные оттенки значения и различную оценку, как специфическая особенность русского языка (например, книга, книжка, книжечка, книжица, книжонка, книжища; заяц, зайчик, зайчонок, зайчишка, зайнышка и т. п.) (на практическом уровне). Специфика грамматических категорий русского языка (например, категории рода, числа имён существительных). Существительные, имеющие только форму единственного или только форму множественного числа (в рамках изученного).

Практическое овладение нормами употребления отдельных грамматических форм имён существительных (например, форм родительного падежа множественного числа). Практическое овладение нормами правильного и точного употребления предлогов с пространственным значением, образования предложно-падежных форм существительных. Совершенствование навыков орфографического оформления текста.

Раздел 3. Секреты речи и текста (25 ч)

Особенности устного выступления. Создание текстов-повествований: о путешествии по городам; об участии в мастер-классах, связанных с народными промыслами. Создание текстов-рассуждений с использованием различных способов аргументации (в рамках изученного). Редактирование предложенных текстов с целью совершенствования их содержания и формы (в пределах изученного в основном курсе). Языковые особенности текстов фольклора и художественных текстов или их фрагментов (народных и литературных сказок, рассказов, загадок, пословиц, притч и т. п.).

Резерв учебного времени – 3 ч.

4 класс

Раздел 1. Русский язык: прошлое и настоящее (14 ч)

Слова, связанные с качествами и чувствами людей (например, добросердечный, доброжелательный, благодарный, бескорыстный); слова, связанные с обучением. Слова, называющие родственные отношения (например, матушка, бабушка, братец, сестрица, мачеха, падчерица). Пословицы, поговорки и фразеологизмы, возникновение которых связано с качествами, чувствами людей, с учением, с родственными отношениями, занятиями людей (например, от корки до корки; вся семья вместе, так и душа на месте и т. д.). Сравнение с пословицами и поговорками других народов. Сравнение фразеологизмов, имеющих в разных языках общий смысл, но различную образную форму. Русские традиционные эпитеты: уточнение значений, наблюдение за использованием в произведениях фольклора и художественной литературы. Лексика, заимствованная русским языком из языков народов России и мира. Русские слова в языках других народов.

Проектные задания. Откуда это слово появилось в русском языке? (Приобретение опыта поиска информации о происхождении слов.) Сравнение толкований слов в словаре В. И. Даля и современном толковом словаре. Русские слова в языках других народов.

Раздел 2. Язык в действии (6 ч)

Как правильно произносить слова (пропедевтическая работа по предупреждению ошибок в произношении слов в речи). Трудные случаи образования формы 1-го лица единственного числа настоящего и будущего времени глаголов (на пропедевтическом уровне). Наблюдение за синонимией синтаксических конструкций на уровне словосочетаний и предложений (на пропедевтическом уровне). История возникновения и функции знаков препинания (в рамках изученного). Совершенствование навыков правильного пунктуационного оформления текста.

Раздел 3. Секреты речи и текста (12 ч)

Правила ведения диалога: корректные и некорректные вопросы. Особенности

озаглавливания сообщения. Составление плана текста, не разделённого на абзацы. Информационная переработка прослушанного или прочитанного текста: пересказ с изменением лица. Создание текста как результата собственной исследовательской деятельности. Оценивание устных и письменных речевых высказываний с точки зрения точного, уместного и выразительного словоупотребления. Редактирование предложенных и собственных текстов с целью совершенствования их содержания и формы; сопоставление чернового и отредактированного текстов.

Практический опыт использования учебных словарей в процессе редактирования текста. Синонимия речевых формул (на практическом уровне).

Резерв учебного времени – 2 ч

Тематическое планирование 1 класс

Первый вариант планирования целесообразен в ситуации, когда педагог планирует за первое полугодие завершить обучение грамоте по «Букварю» и во втором полугодии приступить к изучению основного курса «Русский язык».

№	Тема, раздел	Количество часов
Секреты речи и текста		8
1.	Как люди общаются друг с другом	2
2.	Вежливые слова	2
3.	Как люди приветствуют друг друга	1
4.	Зачем людям имена	1
5.	Спрашиваем и отвечаем	2
Язык в действии		10
6.	Выделяем голосом важные слова	3
7.	Как можно играть звуками	1
8.	Где поставить ударение	4
9.	Как сочетаются слова	2
Русский язык: прошлое и настоящее		12
10.	Как писали в старину	4
11.	Дом в старину: что как называлось	4
12.	Во что одевались в старину	4
Секреты речи и текста		1
	Резерв	2
Итого		33

Второй вариант планирования целесообразен в ситуации, когда педагог планирует отвести на обучение по «Букварю» не только первое полугодие, но и часть второго полугодия и приступить к изучению основного курса «Русский язык» не с самого начала второго полугодия.

№	Тема, раздел	Количество часов
Секреты речи и текста		8
1.	Как люди общаются друг с другом	2
2.	Вежливые слова	2
3.	Как люди приветствуют друг друга	1
4.	Зачем людям имена	1
5.	Спрашиваем и отвечаем	2
Русский язык: прошлое и настоящее		12
6.	Как писали в старину	4
7.	Дом в старину: что как называлось	4
8.	Во что одевались в старину	4
Язык в действии		10
9.	Выделяем голосом важные слова	3

10.	Как можно играть звуками	1
11.	Где поставить ударение	4
12.	Как сочетаются слова	2
Секреты речи и текста		1
	Резерв	2
	Итого	33

Тематическое планирование 2 класс

№	Тема, раздел	Количество часов
Русский язык: прошлое и настоящее		25
1.	По одежке встречают...	2
2.	Ржаной хлебушко калачу дедушка	3
3.	Если хорошие щи, так другой пищи не ищи	2
4.	Каша – кормилица наша	3
5.	Любишь кататься, люби и саночки возить	3
6.	Делу время, потехе час	4
7.	В решете воду не удержишь	3
8.	Самовар кипит, уходить не велит	4
9.	Представление результатов выполнения проектных заданий: «Секреты семейной кухни», «Интересная игра», «Музеи самоваров в России», «Почему это так называется?»	1
Язык в действии		15
10.	Помогает ли ударение различать слова?	2
11.	Для чего нужны синонимы?	2
12.	Для чего нужны антонимы?	2
13.	Как появились пословицы и фразеологизмы?	3
14.	Как можно объяснить значение слова?	3
15.	Встречается ли в сказках и стихах необычное ударение?	2
16.	Представление результатов выполнения практической работы «Учимся читать фрагменты стихов и сказок, в которых есть слова с необычным произношением и ударением»	1
Секреты речи и текста		25
17.	Учимся вести диалог	4
18.	Составляем развёрнутое толкование значения слова	4
19.	Устанавливаем связь предложений в тексте	6
20.	Создаём текст-инструкции и текст-повествования	8
21.	Представление результатов выполнения проектных заданий	2
22.	Творческая проверочная работа «Что мне больше всего понравилось на уроках русского родного языка в этом году»	1
23.	Резерв	3
	Итого	68

Тематическое планирование 3 класс

№	Тема, раздел	Количество часов
---	--------------	------------------

Русский язык: прошлое и настоящее		25
1.	Где путь прямой, там не ездят по кривой	2
2.	Кто друг прямой, тот брат родной	2
3.	Дождик вымочит, а красно солнышко высушит	3
4.	Сошлись два друга – мороз да вьюга	3
5.	Ветер без крыльев летает	2
6.	Какой лес без чудес	3
7.	Дело мастера боится	3
8.	Заиграйте, мои гусли...	2
9.	Что ни город, то норы	3
10.	У земли ясно солнце, у человека – слово	2
Секреты речи и текста		5
Язык в действии		15
11.	Для чего нужны суффиксы?	3
12.	Какие особенности рода имён существительных есть в русском языке?	3
13.	Какие особенности рода имён существительных есть в русском языке?	3
14.	Как изменяются имена существительные во множественном числе?	3
15.	Зачем в русском языке такие разные предлоги?	2
16.	Творческая проверочная работа «Что нового мне удалось узнать об особенностях русского языка»	1
Секреты речи и текста		20
17.	Создаём тексты-рассуждения	5
18.	Учимся редактировать тексты	10
19.	Создаём тексты повествования	4
20.	Представление проектных заданий, выполненных при изучении раздела «Секреты речи и текста»	1
21.	Резерв	3
		Итого
		68

Тематическое планирование 4 класс

№	Тема, раздел	Количество часов
Русский язык: прошлое и настоящее		14
1.	Не стыдно не знать, стыдно не учиться	2
2.	Вся семья вместе, так и душа на месте	2
3.	Красна сказка складом, а песня – ладом	3
4.	Красное словцо не ложь	3
5.	Язык языку весть подаёт	3
6.	Представление результатов проектных заданий, выполненных при изучении раздела	1
Язык в действии		6
7.	Трудно ли образовывать формы глагола?	2
8.	Можно ли об одном и том же сказать поразному?	2
9.	Как и когда появились знаки препинания?	1
10.	Мини-сочинение «Можно ли про одно и то же сказать по-разному?»	1
Секреты речи и текста		12
11.	Задаём вопросы в диалоге	1
12.	Учимся передавать в заголовке тему и основную	2

	мысль текста	
13.	Учимся составлять план текста	2
14.	Учимся пересказывать текст	2
15.	Учимся оценивать и редактировать тексты	4
16.	Представление результатов выполнения проектного задания «Пишем разные тексты об одном и том же»	1
17.	Резерв	2
	Итого	68

«ЛИТЕРАТУРНОЕ ЧТЕНИЕ НА РУССКОМ РОДНОМ ЯЗЫКЕ»

Планируемые результаты освоения программы

Примерная рабочая программа учебного предмета «Литературное чтение на русском родном языке» для 2-3 классов. КГБУДПО «АКИПКРО»/ Л.В. Поворознюк. – Барнаул 2019.

Виды речевой и читательской деятельности

Выпускник научится:

- осознавать значимость чтения для дальнейшего обучения, саморазвития;
- воспринимать чтение как источник эстетического, нравственного, познавательного опыта; понимать цель чтения: удовлетворение читательского интереса и приобретение опыта чтения, поиск фактов и суждений, аргументации, иной информации;
- прогнозировать содержание текста художественного произведения по заголовку, автору, жанру и осознавать цель чтения;
- читать со скоростью, позволяющей понимать смысл прочитанного;
- читать (вслух) выразительно доступные для данного возраста прозаические произведения и декламировать стихотворные произведения после предварительной подготовки;
- использовать различные виды чтения: изучающее, выборочное, ознакомительное, выборочное поисковое, выборочное просмотровое в соответствии с целью чтения (для всех видов текстов);
- ориентироваться в содержании художественного, понимать его смысл (при чтении вслух и про себя, при прослушивании); для художественных текстов: определять главную мысль и героев произведения;
- воспроизводить в воображении словесные художественные образы и картины жизни, изображенные автором;
- этически оценивать поступки персонажей, формировать свое отношение к героям произведения;
- определять основные события и устанавливать их последовательность;
- озаглавливать текст, передавая в заголовке главную мысль текста;
- находить в тексте требуемую информацию (конкретные сведения, факты, описания), заданную в явном виде;
- задавать вопросы по содержанию произведения и отвечать на них, подтверждая ответ примерами из текста; объяснять значение слова с опорой на контекст, с использованием словарей и другой справочной литературы;
- использовать простейшие приемы анализа различных видов текстов: для художественных текстов: устанавливать взаимосвязь между событиями, фактами, поступками (мотивы, последствия), мыслями, чувствами героев, опираясь на содержание текста;
- использовать различные формы интерпретации содержания текстов:

- для художественных текстов: формулировать простые выводы, основываясь на содержании текста;
- составлять характеристику персонажа;
- интерпретировать текст, опираясь на некоторые его жанровые, структурные, языковые особенности;
- устанавливать связи, отношения, не высказанные в тексте напрямую, например, соотносить ситуацию и поступки героев, объяснять (пояснять) поступки героев, опираясь на содержание текста;
- ориентироваться в нравственном содержании прочитанного, самостоятельно делать выводы, соотносить поступки героев с нравственными нормами (только для художественных текстов);
- передавать содержание прочитанного или прослушанного с учетом специфики текста в виде пересказа (полного или краткого) (для всех видов текстов);
- участвовать в обсуждении прослушанного/прочитанного текста (задавать вопросы, высказывать и обосновывать собственное мнение, соблюдая правила речевого этикета и правила работы в группе), опираясь на текст или собственный опыт (для всех видов текстов).

Выпускник получит возможность научиться:

- осмысливать эстетические и нравственные ценности художественного текста и высказывать суждение;
- осмысливать эстетические и нравственные ценности художественного текста и высказывать собственное суждение;
- высказывать собственное суждение о прочитанном (прослушанном) произведении, доказывать и подтверждать его фактами со ссылками на текст;
- устанавливать ассоциации с жизненным опытом, с впечатлениями от восприятия других видов искусства;
- составлять по аналогии устные рассказы (повествование, рассуждение, описание).

Круг детского чтения (для всех видов текстов)

Выпускник научится:

- осуществлять выбор книги в библиотеке (или в контролируемом Интернете) по заданной тематике или по собственному желанию;
- вести список прочитанных книг с целью использования его в учебной и внеучебной деятельности, в том числе для планирования своего круга чтения;
- составлять аннотацию и краткий отзыв на прочитанное произведение по заданному образцу.

Выпускник получит возможность научиться:

- работать с тематическим каталогом;
- работать с детской периодикой;
- самостоятельно писать отзыв о прочитанной книге (в свободной форме).

Литературоведческая пропедевтика (только для художественных текстов)

Выпускник научится:

- распознавать некоторые отличительные особенности художественных произведений (на примерах художественных образов и средств художественной выразительности);
- отличать на практическом уровне прозаический текст от стихотворного, приводить примеры прозаических и стихотворных текстов;
- различать художественные произведения разных жанров (рассказ, басня, сказка, загадка, пословица), приводить примеры этих произведений;

– находить средства художественной выразительности (метафора, олицетворение, эпитет).

Выпускник получит возможность научиться:

– воспринимать художественную литературу как вид искусства, приводить примеры проявления художественного вымысла в произведениях;

– сравнивать, сопоставлять, делать элементарный анализ различных текстов, используя ряд литературоведческих понятий (фольклорная и авторская литература, структура текста, герой, автор) и средств художественной выразительности (иносказание, метафора, олицетворение, сравнение, эпитет);

– определять позиции героев художественного текста, позицию автор художественного текста.

Творческая деятельность (только для художественных текстов)

Выпускник научится:

– создавать по аналогии собственный текст в жанре сказки и загадки;

– восстанавливать текст, дополняя его начало или окончание, или пополняя его событиями;

– составлять устный рассказ по репродукциям картин художников и/или на основе личного опыта;

– составлять устный рассказ на основе прочитанных произведений с учетом коммуникативной задачи (для разных адресатов).

Выпускник получит возможность научиться:

– вести рассказ (или повествование) на основе сюжета известного литературного произведения, дополняя и/или изменяя его содержание, например, рассказывать известное литературное произведение от имени одного из действующих лиц или неодушевленного предмета;

– писать сочинения по поводу прочитанного в виде читательских аннотации или отзыва;

– создавать серии иллюстраций с короткими текстами по содержанию прочитанного (прослушанного) произведения;

– создавать проекты в виде книжек-самоделок, презентаций с аудиовизуальной поддержкой и пояснениями;

– работать в группе, создавая сценарии и инсценируя прочитанное (прослушанное, созданное самостоятельно) художественное произведение, в том числе и в виде мультимедийного продукта (мультфильма).

Планируемые результаты

формирования универсальных учебных действий средствами предмета

«Литературное чтение на русском родном языке»

Личностные качества: положительная мотивация к урокам литературного чтения на русском родном языке и к чтению книг; основы смыслообразования и самоопределения; гражданская идентичность; нравственно-этическая ориентация в читаемом; развитие дружеского отношения к другим детям; базовые эстетические чувства; рефлексия; эмоционально-личностная децентрация; способность к самооценке.

Регулятивные УУД: понимать и принимать учебную задачу; прогнозировать; использовать определенные учителем ориентиры действия; осуществлять последовательность действий в соответствии с инструкцией, устной или письменной; осуществлять самоконтроль и элементарный контроль.

Познавательные УУД: понимать прочитанное, находить в тексте нужные сведения (выборочное чтение); выявлять непонятные слова, интересоваться их значением; выделять главное; составлять план; ориентироваться в одной книге и в

группе книг, в Интернете; устанавливать элементарную логическую причинно-следственную связь событий и действий героев произведения; выполнять действия анализа, выявляя подтекст и идею произведения; сравнивать персонажей одного произведения и разных произведений по заданным критериям; выдвигать гипотезы в процессе прогнозирования читаемого; обосновывать свои утверждения; обобщать; классифицировать.

Коммуникативные УУД: уметь и желать участвовать в коллективной беседе, соблюдая основные правила общения на уроке; готовность оказать помощь товарищу; планировать учебное сотрудничество; согласовывать действия с партнером; пересказывать прочитанное; создавать текст по образцу, по иллюстрации, по заданной теме (повествование, описание, рассуждение).

Содержание программы

Круг чтения.

Во 2-3 классах дети читают произведения Алтайских писателей и поэтов.

Список рекомендуемых произведений для учащихся 2 класса

Атаманов Иван Алексеевич

Заяц-путешественник

Лягушка и Барбос

Ленивый воробей

Бианки Виталий Валентинович

Хитрый лис и умная уточка

и другие

Власов Алексей Валентинович

Мама

Доброта

Я – солдат!

Дождик в лесу

и другие

Кан Ольга Викторовна

Трудное слово СОБАКА

Покупайте облака

Мокшин Михаил Михайлович

Мы живём на Алтае

Лето

Бывшему воину

и другие

Нечунаев Василий Маркович

Грамотей среди детей

Маленькие радости

Зимняя байка

и другие

Новичихина Валентина Александровна

Страна Игхания

Откуда берутся дети и другие

Свинцов Владимир Борисович

Сказка про яблоньку

Первый снег

Нахальный лягушонок

Такмакова Ольга Владимировна

Стихи для мамочки

Летняя метель

и другие

Цхай (Сорокина) Ирина Викторовна

Новогодняя сказка

История знаменитого мышонка

Гордая слива

Чебаевский Николай Николаевич

Мальчишки

Юдалевич Марк Иосифович

Алтай

Кто же съел конфеты?

Костик-хвостик

и другие

Список рекомендуемых произведений для учащихся 3 класса

Квин Лев Израилевич

Трусишка

Мерзликин Леонид Семёнович

Драчуны

Мокшин Михаил Михайлович

Причуды осени

Осень

Библиотека

Птичья столовая

Метелица

Московка (Матушкина) Ольга Сергеевна

Волшебная книга

Новичихина Валентина Александровна

В бабушкином огороде

Лесной проказник

и другие

Ожич (Клишина) Елена Михайловна

Ради любви к искусству

Озолин Вильям Янович

О дворнике, который решил стать... дворником

Чулан

Ученик Коровкин

Как я стал для детей писать

Рождественский Роберт Иванович

Алёшкины мысли

Огромное небо

Свинцов Владимир Борисович

Усыновление; Сенька растёт (отрывки из повести «Мой друг Сенька»)

Цветок шиповника

Ласточка

Сидоров Виктор Степанович

Димка-буксир

Тихонов Валерий Евгеньевич

Будущий форвард

Юдалевич Марк Иосифович

Если б вдруг исчезли книжки

Волшебное слово

Поурочно-тематическое планирование. 2 класс (17 часов)

№ п/п	Тема урока	Количество часов
1.	М.М. Мокшин «Мой Алтай»; М.И.Юдалевич «Алтай»	1
2.	А.И. Атаманов «Заяц-путешественник»	1
3.	А.И. Атаманов «Лягушка и Барбос», «Ленивый воробей»	1
4.	А.В.Власов «Доброта»; В.М.Нечунаев «Маленькие радости»	1
5.	В.Б.Свинцов «Первый снег»	1
6.	В.Б. Свинцов «Нахальный лягушонок», «Сказка про яблоньку»	1
7.	А.В. Власов «Мама»; О.В.Такмакова «Стихи для мамочки»	1
8.	В.В.Бианки «Хитрый Лис и умная Уточка»	1
9.	И.В.Цхай (Сорокина) «Новогодняя сказка»	1
10.	И.В.Цхай (Сорокина) «История знаменитого мышонка», «Гордая слива»	1
11.	В.М. Нечунаев «Зимняя байка»; О.В.Кан «Покупайте облака»	1
12.	В.М.Нечунаев «Грамотей среди детей»; О.В.Кан «Трудное слово СОБАКА»	1
13.	А.В.Власов «Я - солдат»; М.М.Мокшин «Бывшему воину»	1
14.	А.В.Власов «Дождик в лесу»; О.В.Такмакова «Летняя метель»; М.М.Мокшин «Лето»	1
15.	М.И.Юдалевич «Кто же съел конфеты», «Костик-хвостик»	1
16.	В.А.Новичихина «Откуда берутся дети», «Страна Играния»	1
17.	Н.Н.Чебаевский «Мальчишки»	1

Поурочно-тематическое планирование. 3 класс (17 часов)

№ п/п	Тема урока	Количество часов
1.	М.М. Мокшин «Мой Алтай», М.И Юдалевич «Алтай»	1
2.	А.И. Атаманов «Заяц-путешественник»	1
3.	А.И. Атаманов «Лягушка и Барбос», «Ленивый воробей»	1
4.	А.В. Власов «Доброта», В.М.Нечунаев «Маленькие радости»	1
5.	В.Б.Свинцов «Первый снег»	1
6.	В.Б. Свинцов «Нахальный лягушонок», «Сказка про яблоньку»	1
7.	А.В. Власов «Мама», О.В.Такмакова «Стихи для мамочки»	1
8.	В.В.Бианки «Хитрый Лис и умная Уточка»	1
9.	И.В.Цхай (Сорокина) «Новогодняя сказка»	1
10.	И.В.Цхай (Сорокина) «История знаменитого мышонка», «Гордая слива»	1
11.	В.М. Нечунаев «Зимняя байка», О.В.Кан «Покупайте	1

	облака»	
12.	В.М. Нечунаев «Грамотей среди детей», О.В.Кан «Трудное слово СОБАКА»	1
14.	А.В.Власов «Дождик в лесу», О.В.Такмакова «Летняя метель», М.М.Мокшин «Лето»	1
15.	М.И.Юдалевич «Кто же съел конфеты», «Костик-хвостик»	1
16.	В.А.Новичихина «Откуда берутся дети», «Страна Играния»	1
17.	Н.Н.Чебаевский «Мальчишки»	1

ЛИТЕРАТУРНОЕ ЧТЕНИЕ. 1 КЛАСС

Учебный предмет «Литературное чтение» входит в предметную область «Филология». «Литературное чтение» в начальной школе является неотъемлемой частью курса русского языка, обеспечивающей введение ребенка в мир художественной литературы. Данный предмет способствует повышению читательской компетентности обучающихся с ЗПР, формирует потребность в систематическом чтении.

Примерная рабочая программа составлена на основе Федерального государственного образовательного стандарта начального общего образования (ФГОС НОО) обучающихся с ОВЗ и примерной адаптированной основной общеобразовательной программы начального общего образования обучающихся с ЗПР (вариант 7.2). Программа отражает содержание обучения предмету «Литературное чтение» с учетом особых образовательных потребностей обучающихся с ЗПР. Сущность специфических для варианта 7.2 образовательных потребностей в приложении к изучению предмета раскрывается в соответствующих разделах пояснительной записки, учитывается в распределении учебного содержания по годам обучения и в календарно-тематическом планировании.

Общей целью изучения предмета «Литературное чтение» является формирование у обучающихся навыков чтения и понимания прочитанного, введение ребенка в мир художественной литературы, привитие вкуса к чтению.

Овладение учебным предметом «Литературное чтение» представляет сложность для учащихся с (ЗПР). Это связано с недостатками фонематического восприятия, непониманием содержания звучащей речи, бедностью словаря, трудностями порождения связного высказывания, несовершенством навыков чтения, несформированностью основных мыслительных операций.

В соответствии перечисленными трудностями и обозначенными во ФГОС НОО обучающихся с ЗПР особыми образовательными потребностями определяются **общие задачи учебного предмета**:

- формировать фонематическое восприятие, звуковой анализ и синтез;
- формировать, закреплять и постепенно совершенствовать навыки чтения (сознательного, правильного, беглого и выразительного чтения вслух и про себя);
- уточнять и обогащать словарный запас путем расширения и дифференциации непосредственных впечатлений и представлений, полученных при чтении;
- формировать умение полноценно воспринимать литературное произведение в его эмоциональном, образном и логическом единстве, преодолевать недостатки в развитии эмоционально-волевой сферы детей;
- развивать нравственные и эстетические представления и чувства, художественный вкус, творческое и воссоздающее воображение, корректировать отклонения личностного развития ребенка;

- преодолевать недостатки в развитии речи обучающихся, формировать речевые умения и навыки;
- развивать и расширять представления об окружающем мире, обогащать чувственный опыт, развивать мыслительную деятельность и познавательную активность;
- прививать интерес к книге, к самостоятельному чтению;
- формировать приемы умственной деятельности, необходимые для овладения навыком чтения (наблюдения, сравнения и обобщения);
- способствовать совершенствованию познавательной деятельности и речевой коммуникации, обеспечивающих преодоление типичных для младших школьников с ЗПР недостатков сферы жизненной компетенции;
- содействовать достижению личностных, метапредметных и предметных результатов образования.

С учетом особых образовательных потребностей детей с ЗПР в 1 классе обозначенные задачи конкретизируются следующим образом:

- учить выделять последовательность звуков и слогов в словах, использовать знаково-символические средства (при составлении звуковых схем, схем предложения);
- формировать умение слитного послогового чтения слов с разной слоговой структурой, умение правильно понимать читаемые слова, предложения, небольшие тексты;
- учить элементам выразительного чтения;
- учить понимать звучащую речь, отвечать на вопросы по содержанию услышанного произведения, передавать содержание прослушанного;
- учить использовать формы речевого этикета;
- познакомить с произведениями устного народного творчества и детской литературы, доступными для восприятия младших школьников с ЗПР, развивать нравственные и эстетические представления и чувства;
- учить создавать собственный текст по серии иллюстраций к произведению, на основе личного опыта или впечатлений;
- развивать и расширять представления об окружающем мире, обогащать чувственный опыт и словарь, развивать мыслительную деятельность и познавательную активность;
- воспитывать интерес к книгам и чтению;
- содействовать достижению личностных, метапредметных и предметных результатов образования.

Общая характеристика и коррекционно-развивающее значение учебного предмета

Учебный предмет «Литературное чтение» является одним из основных предметов в системе подготовки младшего школьника с ЗПР. Овладение читательской компетенцией, умение излагать свои мысли необходимо для полноценной социализации ребенка. Позитивное отношение к книгам и чтению способствует формированию общей культуры. Овладение учебным предметом «Литературное чтение» оказывает положительное влияние на общую успеваемость обучающегося по всем предметным областям. Однако даже у школьника без ограничений по возможностям здоровья овладение навыками правильного, осознанного и беглого чтения нередко вызывает трудности, которые связаны со сложной структурной организацией чтения.

У детей с ЗПР часто оказываются несформированными предпосылки овладения

навыком чтения: дети с трудом дифференцируют акустически сходные фонемы, плохо запоминают буквы, наблюдается нарушение перекодировки звука в букву и наоборот. Пространственная ограниченность поля зрения, замедленность мыслительной деятельности затрудняют овладение способом слияния согласной и гласной, привязывая ребенка к побуквенному чтению. Дети с ЗПР не слышат в слове отдельных звуков, не могут установить их последовательность, правильно произнести, отмечаются недостатки лексико-грамматической стороны и связной речи.

Успешность изучения курса литературного чтения обеспечивает результативность обучения по другим предметам начальной школы. В результате освоения предметного содержания литературного чтения учащиеся приобретают общие учебные умения, навыки и способы деятельности: осознанно читать, строить диалогическое и монологическое высказывания на основе литературного произведения и личного опыта; описывать и сопоставлять различные объекты, самостоятельно пользоваться справочниками, находить информацию в словарях и др.

При обеспечении коррекционной направленности «Литературное чтение» позволяет младшим школьникам с ЗПР освоить обязательный базисный минимум, преодолеть затруднения в формировании навыка чтения. Работа на уроке направлена на формирование языкового анализа и синтеза как основы, на которой формируется позиционный принцип чтения. Содержание работы на уроке позволяет учащимся овладеть техникой чтения, помогает научиться понимать смысл прочитанного, предотвратить ошибки, возникающие при обучении чтению.

Кроме того, на уроках в процессе работы расширяется запас представлений об окружающем мире, обогащается словарь, уточняется понимание лексического значения отдельных слов и содержания текстов в целом. Младшие школьники с ЗПР с помощью учителя учатся самостоятельно использовать контекст при осмыслении встречающихся в нем незнакомых слов и выражений.

Специально организованная учителем работа позволяет детям передать содержащуюся в прочитанном тексте мысль, установить временные, причинно-следственные связи, охарактеризовать действующих лиц и дать оценку их поступкам. Школьники также учатся в правильном интонировании при чтении.

Работа над перечисленными выше компонентами на уроках чтения способствует пониманию прочитанного и, следовательно, накоплению необходимых сведений и знаний об окружающей действительности, речевому развитию учащихся, преодолению специфических недостатков познавательной деятельности, оказывая положительное влияние на весь процесс обучения младшего школьника, имеющего ЗПР.

В процессе реализации данного учебного предмета формируются навыки правильного, сознательного, беглого и выразительного чтения, которые необходимы младшим школьникам с ЗПР для усвоения программного материала по всем предметам учебного плана.

Умение передавать при чтении различными выразительными средствами свое отношение к прочитанному, способность сделать подробный, выборочный и краткий пересказ, умение воспроизводить содержание текста-описания или рассуждения являются одним из необходимых условий успешного обучения. Умение различать в тексте слова, объяснять и использовать в собственной речи оттенки значений слов, образные средства выразительности способствуют развитию всех компонентов речевой системы. Умение отличать связный текст от набора предложений, делить текст на части, озаглавливать их, объяснять смысл названия текста и смысл текста в целом также является необходимым школьным навыком.

Для обучающихся с ЗПР рекомендуется использование предметной линии учебников «Школа России», в частности, в 1 классе для обучающихся по варианту 7.2 в качестве учебника по литературному чтению используется учебник «Азбука» авторов В.

Г. Горецкого, В. А. Кирюшкина, Л. А. Виноградской, М. В. Бойкиной. В ходе обучения в 1 классе, выполняющем преимущественно пропедевтическую функцию, младший школьник с ЗПР осваивает чтение, приобретает первоначальные навыки работы с учебной книгой, обогащает словарный запас, учится строить учебное высказывание, использовать знаково-символические средства.

Значение предмета в общей системе коррекционно-развивающей работы

Изучение учебного предмета «Литературное чтение» вносит весомый вклад в общую систему коррекционно-развивающей работы, направленной на удовлетворение специфических образовательных потребностей обучающегося с ЗПР.

Если обучение предмету построено с соблюдением специальных дидактических принципов, предполагает использование адекватных методов и конкретных приемов, то у школьника пробуждается интерес к чтению, желание им овладеть, совершенствуется связное высказывание, расширяется словарный запас, проявляются возможности осознания своих затруднений и соответствующие попытки их преодоления.

Изучение учебного предмета «Литературное чтение» непосредственно связано с освоением других учебных предметов предметной области «Филология» (предмет «Русский язык»). Его реализация способствует преодолению затруднений в усвоении учебных предметов, относящихся к другим предметным областям, т. к. развитие умения осознанно строить речевое высказывание в соответствии с задачами коммуникации и составлять тексты в устной и письменной формах помогает усвоению программного материала. В процессе слушания и чтения происходит знакомство с новыми словами, значение которых объясняется и закрепляется в процессе неоднократного повторения. Расширение и уточнение словарного запаса способствует лучшему пониманию условий математических задач, повышает качество ответов на уроках «Окружающий мир».

Кроме того, изучение предмета «Литературное чтение» способствует коррекции мыслительной деятельности. При изучении художественных произведений у младших школьников с ЗПР совершенствуются базовые мыслительные операции. Развитие речи на уроках литературного чтения является базой для преодоления алекситимии (неумения говорить о своих эмоциях и чувствах), типичной для младшего школьника с ЗПР.

Роль предмета велика для реализации различных программ внеурочной деятельности, в частности, для программы духовно-нравственного развития, так как изучаемые произведения преимущественно имеют нравственный потенциал. Дети начинают осознавать красоту родной природы, анализируют поступки героев, учатся их оценивать.

Предмет «Литературное чтение» связан с курсом коррекционно-развивающей области «Логопедические занятия», поскольку позволяет своевременно заметить признаки специфических нарушений чтения и совместно с логопедом работать над преодолением дислексии.

Связь с курсом «Психокоррекционные занятия» заключается в общности понимания роли чтения для эмоционального развития ребенка, преодоления нарушений поведения. При усвоении программного материала по учебному предмету «Литературное чтение» учащиеся овладевают определенными умениями и способами деятельности: учатся умениям ориентироваться в задании и производить его анализ, обдумывать и планировать предстоящую работу, следить за правильностью выполнения задания, рассказывать о проведенной работе и давать ей оценку.

Место предмета в учебном плане

Приведенная примерная рабочая программа составлена на 132 часа (по 4 часа в неделю при 33 учебных неделях). В соответствии с ПрАООП продолжительность

уроков составляет 40 минут. При определении продолжительности уроков в 1 классе используется ступенчатый режим обучения: в первом полугодии (в сентябре, октябре – по 3 урока в день по 35 минут каждый, в ноябре, декабре – по 4 урока по 35 минут каждый; январь, май – по 4 урока по 40 минут каждый).

Количество часов, отводимых на изучение учебного предмета «Литературное чтение» может корректироваться в рамках предметной области «Филология» с учётом психофизических особенностей обучающихся.

Личностные, метапредметные и предметные результаты освоения учебного предмета

В общей системе коррекционно-развивающей работы предмет «Литературное чтение» позволяет наиболее достоверно проконтролировать наличие позитивных изменений по ниже перечисленным параметрам.

В формировании фонематического восприятия, звукового анализа и синтеза:

- развитие умения устанавливать последовательность звуков в слове, осуществлять звуко-буквенный анализ слов;
- понимание содержания звучащей речи.

В формировании навыков сознательного и правильного чтения вслух:

- овладение навыком плавного слогового чтения слогов, слов и предложений, состоящих из слов несложной слоговой структуры;
- определение последовательности событий, понимание прочитанного.

В уточнении и обогащении словарного запаса путем расширения и дифференциации непосредственных впечатлений и представлений, полученных при чтении:

- накопление необходимых сведений и знаний об окружающей действительности;
- понимание лексического значения отдельных слов и содержания текстов в целом.

В развитии нравственных и эстетических представлений и чувств, творческого и воссоздающего воображения, коррекции отклонений личностного развития ребенка:

- развитие умение сопереживать героям;
- умение охарактеризовать действующих лиц и дать оценку их поступкам.

В преодолении недостатков в развитии речи обучающихся, в формировании речевых умений:

- осознание цели речевого высказывания;
- умение задавать вопрос по услышанному произведению;
- умение слушать выступления товарищей, дополнять ответы по ходу беседы.

В развитии и расширении представлений об окружающем мире, обогащении чувственного опыта, развитии мыслительной деятельности и познавательной активности:

- умение отвечать на вопросы, нацеленные на осознание причинно-следственных связей по содержанию;
- формирование запаса литературных художественных впечатлений;
- понимать главную идею произведения, правильно оценивать поступки героев;
- актуализация жизненного опыта при анализе содержания прочитанного;
- развитие у детей интереса к художественной литературе.

Личностные результаты освоения ПРП для 1 класса по учебному предмету «Литературное чтение» могут проявиться в:

- принятия и освоении социальной роли обучающегося, формировании и развитии социально значимых мотивов учебной деятельности;
- формировании эстетических потребностей, ценностей и чувств (на основе знакомства с литературными произведениями);
- развитию доброжелательности и эмоционально-нравственной отзывчивости, понимания и сопереживания чувствам других людей (одноклассников);
- развитию адекватных представлений о собственных возможностях;
- овладении навыками коммуникации (с учителем, одноклассниками).

Метапредметные результаты освоения ПРП для 1 класса по учебному предмету «Литературное чтение» включают осваиваемые обучающимися универсальные учебные действия (познавательные, регулятивные и коммуникативные), обеспечивающие овладение ключевыми компетенциями (составляющими основу умения учиться).

С учетом индивидуальных возможностей и особых образовательных потребностей обучающихся с ЗПР **метапредметные результаты** могут быть обозначены следующим образом.

Сформированные познавательные универсальные учебные действия проявляются возможностью:

- осознавать цель выполняемых действий и наглядно представленный способ ее достижения;
- кодировать и перекодировать информацию;
- осуществлять разносторонний анализ объекта (содержание услышанного, прочитанного).

Сформированные регулятивные универсальные учебные действия проявляются возможностью:

- понимать смысл предъявляемых учебных задач (прочитать, ответить на вопросы по содержанию);
- планировать свои действия в соответствии с поставленной задачей и условием ее реализации;
- вносить необходимые коррективы в действия на основе их оценки и учета характера сделанных ошибок (совершенствование связного высказывания).

Сформированные коммуникативные универсальные учебные действия проявляются возможностью:

- адекватно использовать речевые средства для решения коммуникативных и познавательных задач;
- слушать собеседника и вести диалог;
- использовать формулы речевого этикета во взаимодействии с соучениками и учителем.

Учебный предмет «Литературное чтение» имеет большое значение для формирования сферы жизненной компетенции, мониторинг становления которой оценивается по ниже перечисленным направлениям.

Развитие адекватных представлений о собственных возможностях проявляется в умениях:

- обратиться за помощью к учителю при непонимании услышанного или прочитанного, сформулировать запрос о помощи;

– распределять время на выполнение задания в обозначенный учителем отрезок времени;

– словесно обозначать цель выполняемых действий и их результат.

Овладение навыками коммуникации и принятыми ритуалами социального взаимодействия проявляется:

– в умении слушать внимательно и адекватно реагировать на обращенную речь, получать и уточнять информацию от собеседника;

– в умении отвечать на вопросы учителя, адекватно реагировать на его одобрение и порицание, критику со стороны одноклассников;

– в умении выражать свои намерения, просьбы, пожелания, благодарность.

Способность к осмыслению и дифференциации картины мира, ее пространственно-временной организации проявляется:

– в понимании роли литературного чтения в трансляции культурного наследия;

– в умении делиться своими впечатлениями, наблюдениями, личным опытом.

Способность к осмыслению социального окружения, своего места в нем, принятие соответствующих возрасту ценностей и социальных ролей проявляется:

– в соблюдении правил речевого поведения в учебных ситуациях с учителем и одноклассниками;

– в умении использовать принятые на уроках социальные ритуалы (выразить просьбу, намерение, умение корректно привлечь к себе внимание учителя).

Предметные результаты в целом оцениваются в конце начального образования. Они обозначаются в ПрАООП как:

1) понимание литературы как явления национальной и мировой культуры, средства сохранения и передачи нравственных ценностей и традиций;

2) осознание значимости чтения для личного развития; формирование представлений о мире, российской истории и культуре, первоначальных этических представлений, понятий о добре и зле, нравственности; успешности обучения по всем учебным предметам;

3) осознанное, правильное, плавное чтение вслух целыми словами с использованием некоторых средств устной выразительности речи;

4) понимание роли чтения, использование разных видов чтения;

5) формирование умения осознанно воспринимать и оценивать содержание текстов, участие в обсуждении прочитанных произведений, умение высказывать отношение к поступкам героев, оценивать поступки героев и мотивы поступков с учетом принятых в обществе норм и правил;

6) достижение необходимого для продолжения образования уровня читательской компетентности, общего речевого развития, т. е. овладение техникой чтения вслух и про себя, элементарными приемами интерпретации, анализа и преобразования художественных, научно-популярных и учебных текстов;

7) формирование потребности в систематическом чтении;

8) выбор с помощью взрослого интересующей литературы.

ОСНОВНОЕ СОДЕРЖАНИЕ УЧЕБНОГО ПРЕДМЕТА

В соответствии с выделенными в ПрАООП направлениями изучения предмета «Литературное чтение» в 1 классе включает следующие разделы:

Аудирование (слушание). Восприятие на слух звучащей речи. Понимание содержания звучащей речи, умение отвечать на вопросы по содержанию услышанного

произведения, определение последовательности событий.

Чтение вслух. Постепенный переход от слогового к плавному осмысленному правильному чтению целыми словами вслух.

Говорение (культура речевого общения). Понимать вопросы, отвечать на них, выслушивать, не перебивая, собеседника. Использование норм речевого этикета. Передача содержания прослушанного. Передача впечатлений из повседневной жизни в рассказе (описание, повествование).

Круг детского чтения. Произведения устного народного творчества. Произведения классиков детской литературы, доступные для восприятия младших школьников с ЗПР.

Литературоведческая пропедевтика (практическое освоение). Прозаическая и стихотворная речь. Малые фольклорные формы (колыбельные песни, потешки, загадки). Сказки.

Творческая деятельность обучающихся (на основе литературных произведений). Интерпретация текста литературного произведения в творческой деятельности учащихся: инсценирование, установление последовательности событий; создание собственного текста по серии иллюстраций к произведению или на основе личного опыта.

КАЛЕНДАРНО-ТЕМАТИЧЕСКОЕ ПЛАНИРОВАНИЕ

№	Раздел	Примерные темы занятий	Примерное содержание занятий
I четверть			
1	Подготовительный этап. Литературоведческая пропедевтика. Аудирование. Говорение. (15 часов)	Ознакомление школьников с доступными по содержанию произведениями.	Слушание небольших сказок, загадок, стихотворений, рассказов. Обучение ответам на вопросы по содержанию услышанного произведения. Устные высказывания на основе прослушанных текстов, сюжетных картинок, мультфильмов, диафильмов, наблюдений во время экскурсий и т. п. Практическое определение в текстах начала, окончания, основного содержания. Обучение заучиванию и декламации стихотворений. Знакомство с особенностями устной речи: правильное произношение, громкость, темп, владение ими при ответах на вопросы. Знакомство с доступными книгами (в чтении учителя, ответы на вопросы, о ком или о чем рассказывается в этих книгах). Передача содержания текста по вопросам. Знакомство с

			произведениями устного народного творчества и детской литературой.
	Знакомство с учебником. Аудирование. Говорение. (17 часов)	Практическое ознакомление с предложением. Слова в предложениях.	Знакомство с предложением. Выделение отдельных предложений из рассказа учителя. Выделение слова из предложения. Изменение порядка слов в предложении. Уточнение значений слов. Составление предложений по сюжетным картинкам и их условно-графическая запись. Составление предложений с предлогами. «Чтение» предложений по условно-графической записи. Слушание коротких рассказов учителя, краткие и развернутые ответы на вопросы по содержанию прослушанного текста. Устные высказывания на основе прослушанных текстов, сюжетных картинок, мультфильмов, диафильмов, наблюдений во время экскурсий и т. п. Практическое определение в текстах начала, окончания, основного содержания. Обучение заучиванию и декламации стихотворений.
2 четверть			
2	Подготовительный этап. Практическое ознакомление с предложением и словом в предложении. Слоги в словах. Звуки речи. (8 часов) Букварный период. Звуки и буквы. Звуковой анализ слова с опорой на схему. (16 часов)	Слово и предложение. Слово и слог. Гласные и согласные звуки. Гласные звуки и буквы <i>а, А, о, О, У, у, и, И.</i> Согласные звуки и буквы <i>н, Н, с, С, к.</i> Звуковой анализ слова.	Выделение отдельных предложений из рассказа учителя. Деление предложений на слова. Определение порядка слов в предложении. Уточнение значений слов. Составление предложений по сюжетным картинкам и их условно-графическая запись. Составление предложений с предлогами. «Чтение» предложений по условно-графической записи. Деление слов на слог. Подсчет количества слогов в слове. Определение последовательности слогов в слове, ударного слога. Выделение гласных и согласных звуков в словах. Условно-графическое обозначение

		<p>гласных и согласных. Определение места звука в слове. Подбор картинок и называние слов с заданным звуком. Различение слов, похожих по звуковому составу с опорой на картинки.</p> <p>Ознакомление с отдельными звуками. Закрепление знаний о двух основных группах звуков русского языка. Установление последовательности звуков в слове, порядка следования звуков в слове. Соотношение каждого выделенного звука с готовой графической моделью звукового состава слова — схемой. Обозначение звуков в схеме фишками. Обозначение гласных звуков в слове буквами. Выполнение инструкций учителя. Использование форм речевого этикета в учебных ситуациях.</p> <p>Знакомство с согласными звуками и обозначающими их буквами. Слог. Обучение приемам чтения прямых, обратных и закрытых слогов. Гласные и согласные звуки и буквы. Гласные ударные и безударные. Согласные твердые и мягкие. Звонкие и глухие согласные. Различение гласных и согласных звуков с опорой на их звучание и артикуляцию. Обозначение звуков в графических моделях слов буквами. Последовательное выделение звуков в слове без схемы звукового состава слова. Выкладывание схемы из фишек, обозначение разными цветами гласных и согласных звуков. Обозначение гласных и согласных звуков буквами. Создание собственных устных высказываний по серии иллюстраций к произведению.</p>
--	--	---

	<p>Повторение и закрепление пройденного за полугодие. (4 часа)</p>	<p>Закрепление изученного материала. Практические упражнения в чтении слогов.</p>	<p>Звуковой анализ слов. Соотнесение букв со звуками. Плавное осмысленное правильное чтение слов вслух. Понимание услышанного произведения. Устные высказывания на основе прослушанных текстов, сюжетных картинок. Создание собственных устных высказываний по серии иллюстраций к произведению.</p>
3 четверть			
3	<p>Букварный период. Обучение чтению слов. Освоение согласных и гласных звуков и букв <i>к, К, т, Т, л, Л, р, Р, в, В, п, П, м, М, з, З, б, Б, д, Д, я, Я, г, Г, ч, Ч, ь, ш, Ш, ж, Ж, е, Е, н, ё, Ё, и.</i> (36 часов).</p>	<p>Звуки и буквы <i>к, К, т, Т, л, Л, р, Р, в, В, п, П, м, М, з, З, б, Б, д, Д, г, Г, ч, Ч, ь, ш, Ш, ж, Ж, е, Е, н, ё, Ё, и.</i></p>	<p>Знакомство с согласными звуками и обозначающими их буквами, Формирование плавного слогового навыка чтения вслух. Устный анализ, составление из букв разрезной азбуки и плавное чтение по слогам слов, включающих открытые и закрытые слоги всех видов без стечения согласных. Согласные звонкие и глухие. Твердые и мягкие согласные. Ударение. Деление слов на слоги. Чтение слов с разделительным ь. Обучение чтению слов, включающих слоги со стечением согласных. Чтение слогов с сочетаниями <i>ча, чу, жи, ши.</i> Йотированные гласные. Последовательное выделение звуков из слова на основе проговаривания вслух, без действий с фишками. Плавное осмысленное правильное чтение слов вслух. Понимание услышанного произведения. Знакомство с малыми фольклорными формами (колыбельные, потешки). Устные высказывания на основе прослушанных текстов, сюжетных картинок. Инсценирование событий художественного произведения. Создание собственного высказывания на основе личного опыта.</p>

	Повторение и закрепление пройденного за четверть (4 часа).	Закрепление изученного материала. Звуковой анализ слов. Дифференциация звуков, сходных по звучанию и артикуляции.	Закрепление знаний об изученных звуках и буквах. Закрепление навыка плавного осмысленного и правильного чтения слов вслух. Ответы на вопросы по содержанию прослушанного. Определение последовательности событий в прослушанном тексте.
4 четверть			
4	Букварный период. Чтение предложений. Буквы <i>х, Х, ю, Ю, ц, Ц, э, Э, щ, Щ, ф, Ф, ь.</i> (23 часа)	Звуки и буквы <i>х, Х, ю, Ю, ц, Ц, э, Э, щ, Щ, ф, Ф, ь.</i>	Выделение звуков на слух из слов различных слоговых структур. Чтение слов и предложений, написанных печатным и рукописным шрифтом в азбуке. Совершенствование навыков правильного, сознательного и выразительного чтения. Знакомство с произведениями детской литературы. Знакомство с произведениями классиков детской литературы, доступными для восприятия детей. Инсценирование событий художественного произведения. Создание собственного высказывания на основе личного опыта.
	Повторение и закрепление пройденного за год (9 часов).	Отработка техники чтения. Развитие осознанности и выразительности чтения на материале небольших произведений.	Работа с текстами азбуки: чтение, анализ содержания, уточнение значения слов, соотнесение прочитанного с иллюстрацией. Создание собственных высказываний по картинкам, на заданную тему, с опорой на личный опыт.

ЛИТЕРАТУРНОЕ ЧТЕНИЕ. 1 ДОПОЛНИТЕЛЬНЫЙ КЛАСС

Учебный предмет «Литературное чтение» входит в предметную область «Филология». «Литературное чтение» в начальной школе является неотъемлемой частью курса русского языка, обеспечивающей введение ребенка в мир художественной литературы. Данный предмет способствует повышению читательской компетентности обучающихся с ЗПР, формирует потребность в систематическом чтении.

Примерная рабочая программа составлена на основе Федерального государственного образовательного стандарта начального общего образования (ФГОС НОО) обучающихся с ОВЗ и примерной адаптированной основной общеобразовательной программы начального общего образования обучающихся с ЗПР (вариант 7.2). Программа отражает содержание обучения предмету «Литературное

чтение» с учетом особых образовательных потребностей обучающихся с ЗПР. Сущность специфических для варианта 7.2 образовательных потребностей в приложении к изучению предмета раскрывается в соответствующих разделах пояснительной записки, учитывается в распределении учебного содержания по годам обучения и в календарно-тематическом планировании.

Общей целью изучения предмета «Литературное чтение» является формирование у обучающихся навыков чтения и понимания прочитанного, введение ребенка в мир художественной литературы, привитие вкуса к чтению.

Овладение учебным предметом «Литературное чтение» представляет сложность для учащихся с ЗПР. Это связано с недостатками фонематического восприятия, непониманием содержания звучащей речи, бедностью словаря, трудностями порождения связного высказывания, несовершенством навыков чтения, несформированностью основных мыслительных операций.

В соответствии с перечисленными трудностями и обозначенными в ПрАООП НОО обучающихся с ЗПР особыми образовательными потребностями определяются *общие задачи учебного предмета*:

- формировать, закреплять и постепенно совершенствовать навыки чтения (сознательного, правильного, беглого и выразительного чтения вслух и про себя);
- уточнять и обогащать словарный запас путем расширения и дифференциации непосредственных впечатлений и представлений, полученных при чтении;
- формировать умение полноценно воспринимать литературное произведение в его эмоциональном, образном и логическом единстве, преодолевать недостатки в развитии эмоционально-волевой сферы детей;
- развивать нравственные и эстетические представления и чувства, художественный вкус, творческое и воссоздающее воображение, корректировать отклонения личностного развития ребенка;
- преодолевать недостатки в развитии речи обучающихся, формировать речевые умения и навыки;
- развивать и расширять представления об окружающем мире, обогащать чувственный опыт, развивать мыслительную деятельность и познавательную активность;
- прививать интерес к книге, к самостоятельному чтению;
- содействовать достижению личностных, метапредметных и предметных результатов образования.

В 1 дополнительном классе обозначенные задачи конкретизируются следующим образом:

- формировать и закреплять навыки правильного, беглого, выразительного и сознательного;
- познакомить с произведениями устного народного творчества и детской литературы;
- научить элементарным приемам анализа и интерпретации художественных текстов;
- учить осознанно воспринимать и оценивать содержание текстов, участвовать в обсуждении прочитанных произведений, оценивать поступки героев с учетом принятых норм и правил;
- расширять представления об окружающем мире, обогащать чувственный опыт, развивать мыслительную деятельность и познавательную активность через литературное слушание и самостоятельное чтение произведений разных жанров;

- совершенствовать навыки построения устного высказывания с использованием выразительных средств языка;
- прививать интерес к книге, к самостоятельному чтению.

Общая характеристика и коррекционно-развивающее значение учебного предмета

Учебный предмет «Литературное чтение» является один из основных предметов в системе подготовки младшего школьника с ЗПР. Овладение читательской компетенцией, умение излагать свои мысли необходимо для полноценной социализации ребенка. Позитивное отношение к книгам и чтению способствует формированию общей культуры. Овладение учебным предметом «Литературное чтение» оказывает положительное влияние на общую успеваемость обучающегося по всем предметным областям. Овладение навыками правильного, беглого, выразительного и осознанного чтения нередко вызывает трудности, которые связаны со сложностью чтения.

У детей с ЗПР, пришедшим в 1 дополнительный класс, могут наблюдаться недостатки техники чтения, несовершенство навыков выразительного чтения, трудности понимания прочитанного.

При обеспечении коррекционной направленности уроки по литературному чтению позволяют младшим школьникам с ЗПР освоить обязательный базисный минимум, преодолеть затруднения в чтении. Работа на уроках направлена на отработку навыков чтения. Успешность изучения курса литературного чтения обеспечивает результативность обучения по другим предметам начальной школы. В результате освоения предметного содержания литературного чтения учащиеся приобретают общие учебные умения, навыки и способы деятельности: осознанно читать, строить диалогическое и монологическое высказывания на основе литературного произведения и личного опыта; описывать и сопоставлять различные объекты, самостоятельно пользоваться справочниками, находить информацию в словарях и др.

На уроках литературного чтения расширяется запас представлений об окружающем мире, обогащается словарь, уточняется понимание лексического значения отдельных слов и содержания текстов в целом. С помощью учителя первоклассники с ЗПР учатся самостоятельно использовать контекст при осмыслении встречающихся в нем незнакомых слов и выражений.

Специально организованная учителем работа позволяет детям передать содержащуюся в прочитанном тексте мысль, установить временные, причинно-следственные связи, охарактеризовать действующих лиц и дать оценку их поступкам. Школьники также учатся правильному интонированию при чтении.

Работа над перечисленными выше компонентами на уроках чтения способствует пониманию прочитанного и, следовательно, накоплению необходимых сведений и знаний об окружающей действительности, речевому развитию учащихся, преодолению пробелов в знаниях и специфических недостатков познавательной деятельности, оказывая положительное влияние на весь процесс обучения младшего школьника, имеющего ЗПР.

В процессе реализации данного учебного предмета в 1 дополнительном классе у младших школьников с ЗПР продолжается работа по совершенствованию навыков правильного, беглого, выразительного и сознательного чтения.

Умение различать в тексте, объяснять и использовать в собственной речи оттенки значений слов, средства выразительности способствуют развитию всех компонентов речевой системы. Умение отличать связный текст от набора предложений, делить текст на части, озаглавливать их, объяснять смысл названия текста и смысл текста в целом также является необходимым школьным навыком. Умение передавать различными выразительными средствами свое отношение к прочитанному,

способность сделать подробный, выборочный или краткий пересказ, умение построить текст-описание, рассказать о событии, выразить свою точку зрения – всё это является одним из необходимых условий успешного обучения.

Для обучающихся с ЗПР рекомендуется использование предметной линии учебников «Школа России», в частности, в 1 дополнительном классе для обучающихся по варианту 7.2 в качестве учебника по литературному чтению используется «Литературное чтение» Л. Ф. Климановой, В. Г. Горецкого, М. В. Головановой. В ходе обучения в 1 дополнительном классе младший школьник с ЗПР совершенствует навыки правильного, осознанного, выразительного и беглого чтения, уточняет и обогащает словарный запас, учится анализировать содержание прочитанного текста, самостоятельно строить учебное высказывание.

Значение предмета в общей системе коррекционно-развивающей работы

Изучение учебного предмета «Литературное чтение» вносит весомый вклад в общую систему коррекционно-развивающей работы, направленной на удовлетворение специфических образовательных потребностей обучающегося с ЗПР.

Если обучение предмету построено с соблюдением специальных дидактических принципов, предполагает использование адекватных методов и конкретных приемов, то у школьника пробуждается интерес к чтению, желание им овладеть, совершенствуется связное высказывание, расширяется словарный запас, проявляются возможности осознания своих затруднений и соответствующие попытки их преодоления.

Изучение учебного предмета «Литературное чтение» непосредственно связано с освоением других учебных предметов предметной области «Филология» (предмет «Русский язык»). Его реализация способствует преодолению затруднений в усвоении учебных предметов, относящихся к другим предметным областям, т.к. развитие умения осознанно строить речевое высказывание в соответствии с задачами коммуникации и составлять тексты в устной и письменной формах помогает усвоению программного материала. В процессе слушания и чтения происходит знакомство с новыми словами, значение которых объясняется и закрепляется в процессе неоднократного повторения. Расширение и уточнение словарного запаса способствует лучшему пониманию условий математических задач, повышает качество ответов на уроках «Окружающий мир».

Кроме того, изучение предмета «Литературное чтение» способствует коррекции мыслительной деятельности. При изучении художественных произведений у младших школьников с ЗПР совершенствуются базовые мыслительные операции. Развитие речи на уроках литературного чтения является базой для преодоления алекситимии (неумения говорить о своих эмоциях и чувствах), типичной для младшего школьника с ЗПР.

Роль предмета велика для реализации различных программ внеурочной деятельности, в частности, для программы духовно-нравственного развития, так как изучаемые произведения преимущественно имеют нравственный потенциал. Дети начинают осознавать красоту родной природы, анализируют поступки героев, учатся их оценивать.

Предмет «Литературное чтение» связан с курсом коррекционно-развивающей области «Логопедические занятия», поскольку следует своевременно заметить признаки специфических нарушений чтения и совместно с логопедом работать над преодолением дислексии.

Связь с курсом «Психокоррекционные занятия» заключается в общности понимания роли чтения для эмоционального развития ребенка, преодоления нарушений поведения. При усвоении программного материала по учебному предмету «Литературное чтение» учащиеся овладевают определенными умениями и способами

деятельности: учатся умению ориентироваться в задании и производить его анализ, обдумывать и планировать предстоящую работу, следить за правильностью выполнения задания, рассказывать о проведенной работе и давать ей оценку. В процессе работы над текстами обеспечивается возможность планирования и регуляции поведения обучающегося, создаются условия развития личности в целом.

Место курса в учебном плане

Приведенная примерная рабочая программа составлена на 132 часа (по 4 часа в неделю при 33 учебных неделях). В соответствии с ПрАООП продолжительность уроков составляет 40 минут. При определении продолжительности в 1 дополнительном классе используется ступенчатый режим обучения: в первом полугодии (в сентябре, октябре – по 3 урока в день по 35 минут каждый, в ноябре-декабре – по 4 урока по 35 минут каждый; январь-май – по 4 урока по 40 минут каждый).

Количество часов, отводимых на изучение учебного предмета «Литературное чтение» может корректироваться в рамках предметной области «Филология» с учётом психофизических особенностей обучающихся.

Личностные, метапредметные и предметные результаты освоения учебного предмета

В общей системе коррекционно-развивающей работы предмет «Литературное чтение» позволяет наиболее достоверно проконтролировать наличие позитивных изменений по перечисленным ниже параметрам.

В формировании навыков сознательного и правильного чтения вслух:

- овладение навыком плавного, беглого, выразительного чтения;
- понимание содержания прочитанного.

В уточнении и обогащении словарного запаса путем расширения и дифференциации непосредственных впечатлений и представлений, полученных при чтении:

- накопление необходимых сведений и знаний об окружающей действительности;
- понимание лексического значения отдельных слов и содержания текстов в целом.

В развитии нравственных и эстетических представлений и чувств, творческого и воссоздающего воображения, коррекции отклонений личностного развития ребенка:

- развитие умения сопереживать героям;
- выражение собственного отношения к содержанию прочитанного.

В преодолении недостатков в развитии речи обучающихся, в формировании речевых умений:

- осознание цели речевого высказывания;
- планирование самостоятельного высказывания;
- грамотное оформление собственного высказывания с помощью языковых средств.

В развитии и расширении представлений об окружающем мире, обогащении чувственного опыта, развитии мыслительной деятельности и познавательной активности:

- умение осознанно воспринимать и оценивать содержание текста;
- овладение элементарными приемами анализа прочитанного;
- актуализация жизненного опыта при анализе содержания прочитанного;
- формирование потребности в систематическом чтении.

Личностные результаты освоения ПРП для 1 дополнительного класса по учебному предмету «Литературное чтение» могут проявиться в:

- принятии и освоении социальной роли обучающегося, формировании и развитии социально значимых мотивов учебной деятельности;
- формировании эстетических потребностей, ценностей и чувств (на основе знакомства с литературными произведениями);
- развитии доброжелательности и эмоционально-нравственной отзывчивости, понимания и сопереживания чувствам других людей (одноклассников);
- развитии адекватных представлений о собственных возможностях;
- овладении навыками коммуникации (с учителем, одноклассниками).

Метапредметные результаты освоения программы для 1 дополнительного класса по учебному предмету «Литературное чтение» включают осваиваемые обучающимися универсальные учебные действия (познавательные, регулятивные и коммуникативные), обеспечивающие овладение ключевыми компетенциями (составляющими основу умения учиться).

С учетом индивидуальных возможностей и особых образовательных потребностей обучающихся с ЗПР **метапредметные результаты** могут быть обозначены следующим образом.

Сформированные познавательные универсальные учебные действия проявляются возможностью:

- осознавать цель выполняемых действий и наглядно представленный способ ее достижения;
- кодировать и перекодировать информацию;
- осуществлять разносторонний анализ объекта (содержание услышанного и прочитанного произведения).

Сформированные регулятивные универсальные учебные действия проявляются возможностью:

- понимать смысл предъявляемых учебных задач (прочитать, ответить на вопросы по содержанию);
- планировать свои действия в соответствии с поставленной задачей и условием ее реализации;
- вносить необходимые коррективы в действия на основе их оценки и учета характера сделанных ошибок (совершенствование связного высказывания).

Сформированные коммуникативные универсальные учебные действия проявляются возможностью:

- адекватно использовать речевые средства для решения коммуникативных и познавательных задач;
- слушать собеседника и вести диалог;
- использовать формулы речевого этикета во взаимодействии с соучениками и учителем.

Учебный предмет «Литературное чтение» имеет большое значение для формирования сферы жизненной компетенции, мониторинг становления которой оценивается по перечисленным ниже направлениям.

Развитие адекватных представлений о собственных возможностях проявляется в умениях:

- обратиться за помощью к учителю при непонимании услышанного или прочитанного, сформулировать запрос о помощи;
- распределять время на выполнение задания в обозначенный учителем отрезок времени;

- словесно обозначать цель выполняемых действий и их результат.

Овладение навыками коммуникации и принятыми ритуалами социального взаимодействия проявляется:

- умением слушать внимательно и адекватно реагировать на обращенную речь, получать и уточнять информацию от собеседника;
- умением отвечать на вопросы учителя, адекватно реагировать на его одобрение и порицание, критику со стороны одноклассников;
- умением выражать свои намерения, просьбы, пожелания, благодарность.

Способность к осмыслению и дифференциации картины мира, ее пространственно-временной организации проявляется:

- в понимании роли литературного чтения в трансляции культурного наследия;
- в умении делиться своими впечатлениями, наблюдениями, личным опытом.

Способность к осмыслению социального окружения, своего места в нем, принятие соответствующих возрасту ценностей и социальных ролей проявляется:

- в соблюдении правил речевого поведения в учебных ситуациях с учителем и одноклассниками;
- в умении использовать принятые на уроках социальные ритуалы (выразить просьбу, намерение, умение корректно привлечь к себе внимание учителя).

Предметные результаты в целом оцениваются в конце начального образования. Они обозначаются в ПрАООП как:

- 1) понимание литературы как явления национальной и мировой культуры, средства сохранения и передачи нравственных ценностей и традиций;
- 2) осознание значимости чтения для личного развития; формирование представлений о мире, российской истории и культуре, первоначальных этических представлений, понятий о добре и зле, нравственности; успешности обучения по всем учебным предметам;
- 3) осознанное, правильное, плавное чтение вслух целыми словами с использованием некоторых средств устной выразительности речи;
- 4) понимание роли чтения, использование разных видов чтения;
- 5) формирование умения осознанно воспринимать и оценивать содержание текстов, участие в обсуждении прочитанных произведений, умение высказывать отношение к поступкам героев, оценивать поступки героев и мотивы поступков с учетом принятых в обществе норм и правил;
- 6) достижение необходимого для продолжения образования уровня читательской компетентности, общего речевого развития, т.е. овладение техникой чтения вслух и про себя, элементарными приемами интерпретации, анализа и преобразования художественных, научно-популярных и учебных текстов;
- 7) формирование потребности в систематическом чтении;
- 8) выбор с помощью взрослого интересующей литературы.

ОСНОВНОЕ СОДЕРЖАНИЕ УЧЕБНОГО ПРЕДМЕТА

В соответствии с представленным в ПрАООП направлениями учебного предмета «Литературное чтение» может быть представлено и конкретизировано следующими разделами:

Аудирование (слушание). Восприятие на слух звучащей речи (высказывание собеседника, чтение различных текстов). Адекватное понимание содержания звучащей

речи, умение отвечать на вопросы по содержанию услышанного произведения, определение последовательности событий, умение задавать вопрос по услышанному художественному произведению.

Чтение вслух. Постепенный переход от слогового к плавному осмысленному правильному чтению целыми словами вслух (скорость чтения в соответствии с индивидуальным темпом чтения), постепенное увеличение скорости чтения, позволяющей осознать текст. Соблюдение орфоэпических и интонационных норм чтения.

Чтение про себя. Осознание смысла произведения при чтении про себя (доступных по объёму и жанру произведений).

Библиографическая культура. Книга учебная. Элементы книги: обложка, иллюстрации.

Работа с текстом художественного произведения. Понимание заглавия произведения, его адекватное соотношение с содержанием. Самостоятельное воспроизведение текста с использованием выразительных средств языка: последовательное воспроизведение эпизода с использованием специфической для данного произведения лексики (по вопросам учителя), рассказ по иллюстрациям, пересказ.

Говорение (культура речевого общения). Особенности диалогического общения: понимать вопросы, отвечать на них и самостоятельно задавать вопросы по тексту; выслушивать, не перебивая, собеседника и в вежливой форме высказывать свою точку зрения по обсуждаемому произведению. Использование норм речевого этикета в условиях внеучебного общения. Распознавание прямого и переносного значения слов, их многозначности, пополнение активного словарного запаса. Передача впечатлений (из повседневной жизни, от художественного произведения) в рассказе (описание, рассуждение, повествование).

Круг детского чтения. Произведения классиков отечественной литературы XIX — XX вв., классиков детской литературы, произведения современной отечественной и литературы, доступные для восприятия младших школьников с задержкой психического развития.

Литературоведческая пропедевтика (практическое освоение). Прозаическая и стихотворная речь: узнавание, различение. Фольклор и авторские художественные произведения (различение). Сказки.

Творческая деятельность обучающихся (на основе литературных произведений). Интерпретация текста литературного произведения в творческой деятельности учащихся: чтение по ролям; устное словесное рисование.

КАЛЕНДАРНО-ТЕМАТИЧЕСКОЕ ПЛАНИРОВАНИЕ

№ п/п	Раздел	Примерные темы занятий	Примерное содержание занятий
I четверть			
1	Жили были буквы. (32 часа)	Знакомство с учебником. В. Данько «Загадочные буквы». И. Токмакова «Аля, Кляксич и буква А». С. Черный «Живая азбука»; Ф. Кривин «Почему А поется, а Б нет».	Знакомство с учебником «Литературное чтение». Рассмотрение обложки, чтение названия, называние авторов. Плавное осмысленное чтение предложений. Выразительное чтение. Ответы на вопросы по содержанию услышанного. Элементарный анализ художественных произведений.

		Г. Сапгир «Про медведя», М. Бородинская «Разговор с пчелой», И. Гамазкова «Кто как кричит?». С. Маршак «Автобус номер двадцать шесть».	Обсуждение содержания прочитанного. Нахождение в тексте слов и выражений. Уточнение значений слов и выражений. Подбор слов, близких по значению. Устное рисование «словесной картины». Определение последовательности предложений в тексте. Пересказ небольшого текста с помощью вопросов и без них, составление предложений по картине или серии картинок. Выразительное, с соблюдением правильных интонаций, чтение стихотворения наизусть.
2 четверть			
2	Сказки, загадки, небылицы. (22 часа)	Е. Чарушин «Теремок». Русская народная сказка «Рукавичка». Загадки. Песенки. Русские народные потешки. Стишки и потешки из книги «Рифмы Матушки Гусыни». Сказки А.С. Пушкина. Русская народная сказка «Петух и собака». Из старинных книг.	Практическое умение различать сказки, загадки, небылицы. Ответы на вопросы по содержанию, соотнесение иллюстрации с содержанием текста. Знакомство с особенностями произведений фольклора. Отгадывание загадок. Выразительное чтение. Знакомство со сказками. Обучение чтению по ролям. Определение характера героев сказки. Выделение главной мысли.
3	Апрель, апрель. Звенит капель! (6 часов)	А. Плещеев «Сельская песенка». А. Майков «Весна»; «Ласточка примчалась». Т. Белозеров «Подснежники». С. Маршак «Апрель». Стихи-загадки писателей И. Токмаковой, Е. Трутневой и др. Стихотворения Р. Сефа, В. Берестова. Из старинных книг.	Знакомство с лирическими стихотворениями. Сравнение произведений разных поэтов, посвященных одной теме. Сравнение произведений по их настроению, тематике и жанру. Знакомство со стихотворениями о весне и пословицами из старинных книг, обобщение знаний о весне. Выразительное чтение стихотворений наизусть.
3 четверть			
4	И в шутку, и всерьез.	И. Токмакова «Мы играли в хохотушки».	Знакомство с особенностями юмористических произведений.

	(20 часов)	<p>Я. Тайц «Волк».</p> <p>Г. Кружков «Ррры!»</p> <p>Н. Артюхова «Саша-дразнилка».</p> <p>К. Чуковский «Федотка».</p> <p>О. Дриз «Привет».</p> <p>И. Пивоварова «Кулинаки-пулинаки».</p> <p>К.И. Чуковский «Телефон».</p> <p>М. Пляцковский «Помощник».</p> <p>Из старинных книг.</p>	<p>Чтение по ролям. Пересказ по опорным словам. Выразительное чтение. Нахождение в тексте подтверждения своему ответу.</p> <p>Чтение отрывков по иллюстрации. Называние действующих лиц, оценивание их поступков. Составление рассказа на основе прочитанного.</p> <p>Устное рисование «словесной картины». Практическое деление текста на части по вопросам.</p> <p>Определение с помощью учителя основной мысли прочитанного.</p> <p>Пересказ содержания прочитанного.</p>
5	Я и мои друзья. (20 часов)	<p>Ю. Ермолаев «Лучший друг».</p> <p>Е. Благинина «Подарок».</p> <p>В. Орлов «Кто первый?».</p> <p>С. Михалков «Бараны».</p> <p>Стихотворения разных авторов о дружбе.</p> <p>С. Маршак «Хороший день».</p> <p>М. Пляцковский «Сердитый дог Буль».</p> <p>Из старинных книг.</p> <p>Д. Тихомиров «Мальчики и лягушки», «Находка».</p>	<p>Чтение и анализ произведений. Восстановление последовательности событий в тексте. Определение с помощью учителя основной мысли прочитанного. Нахождение в выделенном отрывке слов и выражений, ярко характеризующих героя, природу, события. Объяснение многозначных слов.</p> <p>Рассказывание по прочитанному произведению.</p> <p>Рассматривание и чтение книг детских писателей.</p>
4 четверть			
6	О братьях наших меньших. (32 часа)	<p>С. Михалков «Трезор».</p> <p>Р. Сеф «Кто любит собак».</p> <p>В. Осеева «Собака яростно лаяла».</p> <p>И. Токмакова «Купите собаку».</p> <p>М. Пляцковский «Цап Царапыч».</p> <p>Г. Сапгир «Кошка».</p> <p>В. Берестов «Лягушата».</p> <p>С. Михалков «Важный совет».</p> <p>Д. Хармс «Храбрый</p>	<p>Чтение и анализ содержания произведений. Воспроизведение по вопросам содержания самостоятельно прочитанных произведений. Ориентировка в группе книг (2–4). Определение темы произведения. Выбор книги по заданной теме. Чтение про себя. Пересказ небольшого доступного текста. Составление рассказа с использованием выразительных средств языка.</p>

		ёж». Н. Сладков «Лисица и Ёж». Из старинных книг.	
--	--	--	--

ЛИТЕРАТУРНОЕ ЧТЕНИЕ. 2 – 4 КЛАССЫ

Планируемые результаты освоения учебного предмета

Личностные результаты

- формирование чувства гордости за свою Родину, её историю, российский народ, становление гуманистических и демократических ценностных ориентаций многонационального российского общества;
- формирование средствами литературных произведений целостного взгляда на мир в единстве и разнообразии природы, народов, культур и религий;
- воспитание художественно-эстетического вкуса, эстетических потребностей, ценностей и чувств на основе опыта слушания и заучивания наизусть произведений художественной литературы;
- развитие этических чувств, доброжелательности и эмоционально-нравственной отзывчивости, понимания и сопереживания чувствам других людей;
- формирование уважительного отношения к иному мнению, истории и культуре других народов, выработка умения терпимо относиться к людям иной национальной принадлежности;
- овладение начальными навыками адаптации в школе к школьному коллективу;
- принятие и освоение социальной роли обучающегося, развитие мотивов учебной деятельности и формирование личностного смысла учения;
- развитие самостоятельности и личной ответственности за свои поступки на основе представлений о нравственных нормах общения;
- развитие навыков сотрудничества со взрослыми и сверстниками в разных социальных ситуациях, умения избегать конфликтов и находить выходы из спорных ситуаций, возможность сравнивать поступки героев литературных произведений со своими собственными поступками, осмысливать поступки героев;
- наличие мотивации к творческому труду и бережному отношению к материальным и духовным ценностям, формирование установки на безопасный, здоровый образ жизни.

Метапредметные результаты:

- овладение способностью принимать и сохранять цели и задачи учебной деятельности, поиска средств её осуществления;
- освоение способов решения проблем творческого и поискового характера;
- формирование умения планировать, контролировать и оценивать учебные действия в соответствии с поставленной задачей и условиями её реализации, определять наиболее эффективные способы достижения результата;
- формирование умения понимать причины успеха/неуспеха учебной деятельности и способности конструктивно действовать даже в ситуациях неуспеха;
- использование знаково-символических средств представления информации о книгах;
- активное использование речевых средств для решения коммуникативных и познавательных задач;
- использование различных способов поиска учебной информации в справочниках, словарях, энциклопедиях и интерпретации информации в соответствии с коммуникативными и познавательными задачами;
- овладение навыками смыслового чтения текстов в соответствии с целями и

задачами, осознанного построения речевого высказывания в соответствии с задачами коммуникации и составления текстов в устной и письменной формах;

– овладение логическими действиями сравнения, анализа, синтеза, обобщения, классификации по родовидовым признакам, установления причинно-следственных связей, построения рассуждений;

– готовность слушать собеседника и вести диалог, признавать различные точки зрения и право каждого иметь свою, излагать своё мнение и аргументировать свою точку зрения и оценку событий;

– умение договариваться о распределении ролей в совместной деятельности, определение общей цели и путей её достижения, осмысливать собственное поведение и поведение окружающих;

– готовность конструктивно разрешать конфликты посредством учёта интересов сторон и сотрудничества.

Предметные результаты

1) понимание литературы как явления национальной и мировой культуры, средства сохранения и передачи нравственных ценностей и традиций;

2) осознание значимости чтения для личного развития; формирование представлений о Родине и её людях, окружающем мире, культуре, первоначальных этических представлений, понятий о добре и зле, дружбе, честности; выработка потребности в систематическом чтении;

3) достижение необходимого для продолжения образования уровня читательской компетентности, общего речевого развития, т. е. овладение чтением вслух и про себя, элементарными приёмами анализа художественных, научно-познавательных и учебных текстов с использованием элементарных литературоведческих понятий;

4) использование разных видов чтения (изучающее (смысловое), выборочное, поисковое); умение осознанно воспринимать и оценивать содержание и специфику различных текстов, участвовать в их обсуждении, давать и обосновывать нравственную оценку поступков героев;

5) осознание значимости чтения для личного развития; формирование представлений о Родине и её людях, окружающем мире, культуре, первоначальных этических представлений, понятий о добре и зле, дружбе, честности; выработка потребности в систематическом чтении;

6) достижение необходимого для продолжения образования уровня читательской компетентности, общего речевого развития, т. е. овладение чтением вслух и про себя, элементарными приёмами анализа художественных, научно-познавательных и учебных текстов с использованием элементарных литературоведческих понятий;

7) использование разных видов чтения (изучающее (смысловое), выборочное, поисковое); умение осознанно воспринимать и оценивать содержание и специфику различных текстов, участвовать в их обсуждении, давать и обосновывать нравственную оценку поступков героев;

8) умение самостоятельно выбирать интересующую литературу, пользоваться справочными источниками для понимания и получения дополнительной информации, составляя самостоятельно краткую аннотацию;

9) умение использовать простейшие виды анализа различных текстов: устанавливать причинно-следственные связи и определять главную мысль произведения, делить текст на части, озаглавливать их, составлять простой план, находить средства выразительности, пересказывать произведение;

10) умение работать с разными видами текстов, находить характерные особенности научно-познавательных, учебных и художественных произведений. На практическом уровне овладеть некоторыми видами письменной речи (повествование — создание текста по аналогии, рассуждение — письменный ответ на вопрос, описание —

характеристика героев; умение написать отзыв на прочитанное произведение);

11) развитие художественно-творческих способностей, умение создавать собственный текст на основе художественного произведения, репродукции картин художников, иллюстраций, личного опыта.

Планируемые результаты обучения по классам

1 класс

Учащиеся должны:

- осознано читать произведения доступного объёма, постепенно переходя от слогового к плавному, осмысленному, правильному чтению целыми словами вслух;
- соблюдать орфоэпические и интонационные нормы чтения;
- понимать вопросы к тексту и уметь правильно отвечать на них;
- называть действующих лиц прочитанного или прослушанного произведения;
- заучивать небольшие стихотворения;
- отгадывать загадки с опорой на отгадки, помещённые в учебнике;
- уметь отвечать на вопросы.

2 класс

Учащиеся должны:

- совершенствовать основной способ чтения целыми словами с соблюдением литературных произносительных норм;
- уметь правильно ставить ударение в словах, чётко произносить окончания слов, соблюдать необходимые паузы;
- овладеть приёмами чтения просебя небольших текстов с постепенным увеличением объёма текста;
- развивать навык выразительного чтения
- сравнивать поступки героев прочитанных произведений.

3 класс

Учащиеся должны:

- бегло, выразительно читать текст;
- выработать умение ускоренно читать произведение за счёт отработки приёмов целостного и точного восприятия слова, быстроты понимания прочитанного;
- составлять план прочитанного произведения и краткий пересказ его содержания;
- устно рисовать картины к прочитанным произведениям;
- описывать устно содержание репродукций картин известных художников и сопоставлять их с прочитанными текстами;
- научиться ориентироваться в мире книг по предложенному учителем списку.

4 класс

Учащиеся должны:

- овладеть навыком сознательного, беглого, правильного и выразительного чтения целыми словами;
- передавать содержание прочитанного в виде краткого, полного, выборочного, творческого пересказа;
- придумать начало повествования или его возможное продолжение и завершение;
- самостоятельно или с помощью учителя давать простейшую характеристику основным действующим лицам произведения;
- давать реальную самооценку выполнения любой проделанной работы, учебного задания.

Содержание учебного предмета

Умение слушать (аудирование)

Восприятие на слух звучащей речи (высказывание собеседника, чтение различных текстов). Адекватное понимание содержания звучащей речи, умение отвечать на вопросы по содержанию услышанного произведения, определение последовательности событий, осознание цели речевого высказывания, умение задавать вопрос по услышанному учебному, научно-познавательному и художественному произведениям.

Развитие умения наблюдать за выразительностью речи, за особенностями авторского стиля.

Чтение

Чтение вслух. Ориентация на развитие речевой культуры учащихся и формирование у них коммуникативно-речевых умений и навыков.

Постепенный переход от слогового к плавному осмысленному правильному чтению целыми словами вслух (скорость чтения в соответствии с индивидуальным темпом чтения), постепенное увеличение скорости чтения. Установка на нормальный для читающего темп беглости, позволяющий ему осознать текст. Соблюдение орфоэпических и интонационных норм чтения. Чтение предложений с интонационным выделением знаков препинания. Понимание смысловых особенностей разных по виду и типу текстов, передача их с помощью интонирования. Развитие поэтического слуха. Воспитание эстетической отзывчивости на произведение. Умение самостоятельно подготовиться к выразительному чтению небольшого текста. Развитие умения переходить от чтения вслух и чтению про себя.

Чтение про себя. Осознание смысла произведения при чтении про себя (доступных по объёму и жанру произведений). Определение вида чтения (изучающее, ознакомительное, просмотровое, выборочное). Умение находить в тексте необходимую информацию. Понимание особенностей разных видов чтения: факта, описания, дополнения высказывания и др. **Работа с разными видами текста.** Общее представление о разных видах текста: художественных, учебных, научно-популярных — и их сравнение. Определение целей создания этих видов текста. Особенности фольклорного текста. Практическое освоение умения отличать текст от набора предложений. Прогнозирование содержания книги по её названию и оформлению. Самостоятельное определение темы, главной мысли, структуры; деление текста на смысловые части, их озаглавливание. Умение работать с разными видами информации. Участие в коллективном обсуждении: умение отвечать на вопросы, выступать по теме, слушать выступления товарищей, дополнять ответы по ходу беседы, используя текст. Привлечение справочных и иллюстративно-изобразительных материалов.

Библиографическая культура. Книга как особый вид искусства. Книга как источник необходимых знаний. Первые книги на Руси и начало книгопечатания (общее представление). Книга учебная, художественная, справочная. Элементы книги: содержание или оглавление, титульный лист, аннотация, иллюстрации. Виды информации в книге: научная, художественная (с опорой на внешние показатели книги, её справочно-иллюстративный материал). Типы книг (изданий): книга-произведение, книга-сборник, собрание сочинений, периодическая печать, справочные издания (справочники, словари, энциклопедии). Выбор книг на основе рекомендованного списка, картотеки, открытого доступа к детским книгам в библиотеке. Алфавитный каталог. Самостоятельное пользование соответствующими возрасту словарями и справочной литературой.

Работа с текстом художественного произведения. Понимание заглавия произведения, его адекватное соотношение с содержанием. Определение особенностей художественного текста: своеобразие выразительных средств языка (с помощью учителя).

Осознание того, что фольклор есть выражение общечеловеческих нравственных правил и отношений. Понимание нравственного содержания

прочитанного, осознание мотивации поведения героев, анализ поступков героев с точки зрения норм морали.

Осознание понятия «Родина», представления о проявлении любви к Родине в литературе разных народов (на примере народов России). Схожесть тем, идей, героев в фольклоре разных народов.

Самостоятельное воспроизведение текста с использованием выразительных средств языка: последовательное воспроизведение эпизода с использованием специфической для данного произведения лексики (по вопросам учителя), рассказ по иллюстрациям, пересказ.

Характеристика героя произведения с использованием художественно - выразительных средств данного текста. Нахождение в тексте слов и выражений, характеризующих героя и событие.

Анализ (с помощью учителя), мотивы поступка персонажа. Сопоставление поступков героев по аналогии или по контрасту.

Выявление авторского отношения к герою на основе анализа текста, авторских помет, имён героев. Характеристика героя произведения. Портрет, характер героя, выраженные через поступки и речь.

Освоение разных видов пересказа художественного текста: подробный, выборочный и краткий (передача основных мыслей). Подробный пересказ текста: определение главной мысли фрагмента, выделение опорных или ключевых слов, озаглавливание, подробный пересказ эпизода; деление текста на части, определение главной мысли каждой части и всего текста, озаглавливание каждой части и всего текста, составление плана в виде назывных предложений из текста, в виде вопросов, в виде самостоятельно сформулированного высказывания.

Самостоятельный выборочный пересказ по заданному фрагменту: характеристика героя произведения (отбор слов, выражений в тексте, позволяющих составить рассказ о герое), описание места действия (выбор слов, выражений в тексте, позволяющих составить данное описание на основе текста).

Вычленение и сопоставление эпизодов из разных произведений по общности ситуаций, эмоциональной окраске, характеру поступков героев.

Работа с научно-популярным, учебным и другими текстами. Понимание заглавия произведения; адекватное соотношение с его содержанием. Определение особенностей учебного и научно-популярного текста (передача информации). Понимание отдельных, наиболее общих особенностей текстов былин, легенд, библейских рассказов (по отрывкам или небольшим текстам). Знакомство с простейшими приёмами анализа различных видов текста: установление причинно-следственных связей. Определение главной мысли текста.

Деление текста на части. Определение микротем. Ключевые или опорные слова. Построение алгоритма деятельности по воспроизведению текста. Воспроизведение текста с опорой на ключевые слова, модель, схему. Подробный пересказ текста. Краткий пересказ текста (выделение главного в содержании текста).

Осознание диалога как вида речи. Особенности диалогического общения: понимать вопросы, отвечать на них и самостоятельно задавать вопросы по тексту; выслушивать, не перебивая, собеседника и в вежливой форме высказывать свою точку зрения по обсуждаемому произведению (учебному, научно-познавательному, художественному тексту).

Доказательство собственной точки зрения с опорой на текст или собственный опыт. Использование норм речевого этикета в условиях внеучебного общения. Знакомство с особенностями национального этикета на основе фольклорных произведений.

Работа со словом (распознавать прямое и переносное значения слов, их многозначность), целенаправленное пополнение активного словарного запаса.

Монолог как форма речевого высказывания. Монологическое речевое

высказывание небольшого объёма с опорой на авторский текст, по предложенной теме или в виде (форме) ответа на вопрос.

Отражение основной мысли текста в высказывании. Передача содержания прочитанного или прослушанного с учётом специфики научно-популярного, учебного и художественного текста. Передача впечатлений (из повседневной жизни, художественного произведения, изобразительного искусства) в рассказе (описание, рассуждение, повествование).

Самостоятельное построение плана собственного высказывания. Отбор и использование выразительных средств языка (синонимы, антонимы, сравнение) с учётом особенностей монологического высказывания.

Устное сочинение как продолжение прочитанного произведения, отдельных его сюжетных линий, короткий рассказ по рисункам либо на заданную тему.

Письмо (культура письменной речи)

Нормы письменной речи: соответствие содержания заголовку (отражение темы, места действия, характеров героев), использование в письменной речи выразительных средств языка (синонимы, антонимы, сравнение) в мини-сочинениях (повествование, описание, рассуждение), рассказ на заданную тему, отзыв.

Круг детского чтения

Знакомство с культурно-историческим наследием России, с общечеловеческими ценностями. Произведения устного народного творчества разных народов России. Произведения классиков отечественной литературы XIX—XX вв., классиков детской литературы, произведения современной отечественной (с учётом многонационального характера России) и зарубежной литературы, доступные для восприятия младших школьников. Представленность разных видов книг: историческая, приключенческая, фантастическая, научнопопулярная, справочно-энциклопедическая литература; детские периодические издания (по выбору). Основные темы детского чтения: фольклор разных народов, произведения о Родине, природе, детях, братьях наших меньших, добре и зле, мористические произведения.

Литературоведческая пропедевтика (практическое освоение)

Нахождение в тексте, определение значения в художественной речи (с помощью учителя) средств выразительности: синонимов, антонимов, эпитетов, сравнений, метафор, гипербол. Ориентировка в литературных понятиях: художественное произведение, художественный образ, искусство слова, автор (рассказчик), сюжет, тема; герой произведения: его портрет, речь, поступки, мысли; отношение автора к герою. Общее представление о композиционных особенностях построения разных видов рассказывания: повествование (рассказ), описание (пейзаж, портрет, интерьер), рассуждение (монолог героя, диалог героев). Прозаическая и стихотворная речь: узнавание, различение, выделение особенностей стихотворного произведения (ритм, рифма). Фольклор и авторские художественные произведения (различение). Жанровое разнообразие произведений. Малые фольклорные формы (колыбельные песни, потешки, пословицы и поговорки, загадки) — узнавание, различение, определение основного смысла. Сказки (о животных, бытовые, волшебные). Художественные особенности сказок: лексика, построение (композиция). Литературная (авторская) сказка. Рассказ, стихотворение, басня — общее представление о жанре, особенностях построения и выразительных средствах.

Творческая деятельность обучающихся (на основе литературных произведений)

Интерпретация текста литературного произведения в творческой деятельности учащихся: чтение по ролям, инсценирование, драматизация; устное словесное рисование, знакомство с различными способами работы с деформированным текстом и использование их (установление причинно-следственных связей, последовательности событий, изложение с элементами сочинения, создание собственного текста на основе

художественного произведения, репродукций картин художников, по серии иллюстраций к произведению или на основе личного опыта. Развитие умения различать состояние природы в различные времена года, настроения людей, оформлять свои впечатления в устной или письменной речи. Сравнить свои тексты с художественными текстами-описаниями, находить литературные произведения, созвучные своему эмоциональному настроению, объяснять свой выбор.

ТЕМАТИЧЕСКОЕ ПЛАНИРОВАНИЕ

2 класс

№ п/п	Название раздела, темы	Количество часов
1	Вводный урок по курсу литературное чтение	1
2	Самое великое чудо на свете	4
3	Устное народное творчество	15
4	Люблю природу русскую. Осень	8
5	Русские писатели	14
6	О братьях наших меньших	12
7	Из детских журналов	9
8	Люблю природу русскую. Зима	9
9	Писатели детям	17
10	Я и мои друзья	10
11	Люблю природу русскую. Весна	9
12	И в шутку и всерьёз	14
13	Литература зарубежных стран	12
14	Резерв	2
	Итого	136

3 класс

№п/п	Название раздела, темы	Количество часов
1	Самое великое чудо на свете	2
2	Устное народное творчество	14
3	Поэтическая тетрадь 1	11
4	Великие русские писатели	26
5	Поэтическая тетрадь 2	6
6	Литературные сказки	9
7	Были-небылицы	10
8	Поэтическая тетрадь 1	6
9	Люби живое	16
10	Поэтическая тетрадь 2	8
11	Собирай по ягодке - наберёшь кузовок	12
12	По страницам детских журналов	8
13	Зарубежная литература	8
	Итого	136

4 класс

№ п/п	Название раздела, темы	Количество часов
1	Вводный урок по курсу литературного чтения	1
2	Летописи, былины, жития	11

3	Чудесный мир классики	22
4	Поэтическая тетрадь	12
5	Литературные сказки	16
6	Делу время - потехе сейчас	9
7	Страна детства	8
8	Поэтическая тетрадь	5
9	Природа и мы	12
10	Поэтическая тетрадь	8
11	Родина	8
12	Страна Фантазия	7
13	Зарубежная литература	15
14	Резерв	2
	Итого	136

ИНОСТРАННЫЙ ЯЗЫК (АНГЛИЙСКИЙ ЯЗЫК)

Рабочая программа к учебникам О.В. Афанасьевой, И.В. Михеевой

Планируемые результаты освоения учебного предмета

Личностные результаты

В результате изучения английского языка в начальной школе у учащихся будут сформированы первоначальные представления о роли и значимости английского языка в жизни современного человека и его важности для современного поликультурного мира. Школьники приобретают начальный опыт использования иностранного языка как средства межкультурного общения, как нового инструмента познания мира и культуры других народов, осознают личностный смысл овладения иностранным языком.

Содержание учебно - методических комплектов «RainbowEnglish» позволяет заложить основы коммуникативной культуры у младших школьников. Они учатся самостоятельно ставить и решать личностно - значимые коммуникативные задачи, при этом адекватно используя имеющиеся речевые и неречевые средства, соблюдая речевой этикет. Содержание обучения представлено в учебно - методических комплектах интересно и наглядно, с учётом возрастных особенностей младших школьников.

Работа по УМК данной серии будет способствовать дальнейшему формированию у учащихся интереса к английскому языку, к истории и культуре страны изучаемого языка. Это будет способствовать развитию познавательных мотивов, поможет усилить желание изучать иностранный язык в будущем.

Метапредметные результаты

Деятельный характер освоения содержания учебно- методических комплектов серии «RainbowEnglish» способствует достижению метапредметных результатов, то есть формированию универсальных учебных действий.

Разделы учебников «Учимся самостоятельно» развивают умение учиться, приучают самостоятельно ставить учебные задачи, планировать свою деятельность, осуществлять рефлексию при сравнении планируемого и полученного результатов. Способы презентации нового языкового материала показывают учащимся, каким образом необходимо структурировать новые знания, анализировать объекты с целью выделения существенных признаков и синтезировать информацию, самостоятельно выстраивая целое на основе имеющихся компонентов.

Однако наибольшее внимание в данных учебно-методических комплектах уделяется развитию коммуникативных универсальных учебных действий, а именно: формированию умения с достаточной полнотой и точностью выражать свои мысли в

соответствии с задачами и условиями коммуникации, овладению монологической и диалогической формами речи, инициативному сотрудничеству речевых партнёров при сборе и обсуждении информации, управлению своим речевым поведением.

Предметные результаты

Основными предметными результатами освоения предлагаемой рабочей программы: формирование иноязычных коммуникативных умений в говорении, чтении, письме и письменной речи и аудировании; приобретение учащимися знаний о фонетической, лексической, грамматической и орфографической сторонах речи и навыков оперирования данными знаниями; знакомство с общими сведениями о странах изучаемого языка.

Ожидается, что выпускники начальной школы смогут демонстрировать следующие результаты в освоении иностранного языка.

Речевая компетенция

Говорение

Выпускник научится:

- участвовать в элементарных диалогах, соблюдая нормы речевого этикета, принятые в англоязычных странах;
- составлять небольшое описание предмета, картинки, персонажа; рассказывать о себе, своей семье, друге.

Выпускник получит возможность научиться:

- *воспроизводить наизусть небольшие произведения детского фольклора;*
- *составлять краткую характеристику персонажа; кратко излагать содержание прочитанного текста.*

Аудирование

Выпускник научится:

- понимать на слух речь учителя и одноклассников, при непосредственном общении и вербально/невербально реагировать на услышанное;
- понимать основное содержание небольших сообщений, рассказов, сказок в аудиозаписи, построенных в основном на знакомом языковом материале;
- использовать зрительные опоры при восприятии на слух текстов, содержащих незнакомые слова.

Чтение

Выпускник научится:

- соотносить графический образ английского слова с его звуковым образом; читать вслух небольшой текст, построенный на изученном языковом материале, соблюдая правила произношения и соответствующую интонацию;
- читать про себя и понимать содержание небольшого текста, построенного в основном на изученном языковом материале;
- читать про себя и находить в тексте нужную информацию.

Письмо и письменная речь

Выпускник научится:

- выписывать из текста слова словосочетания и предложения;
- писать поздравительную открытку с Новым Годом, Рождеством, днем рождения (с опорой на образец);
- писать по образцу короткое письмо зарубежному другу.

Языковая компетенция Г графика, каллиграфия и орфография

Выпускник научится:

- воспроизводить графически и каллиграфически корректно все буквы английского алфавита (полупечатное написание букв, буквосочетаний, слов);
- пользоваться английским алфавитом, воспроизводить последовательность букв в нем;
- списывать текст;
- восстанавливать слово в соответствии с решаемой учебной задачей; отличать буквы от знаков транскрипции; вычленять значок апострофа; сравнивать и анализировать буквосочетания английского языка; группировать слова в соответствии с изученными правилами чтения;
- оформлять орфографически наиболее употребительные слова.

Фонетическая сторона речи:

Выпускник научится:

- различать на слух и адекватно произносить все звуки английского языка, соблюдая нормы произношения звуков;
- находить в тексте слова с заданным звуком; вычленять дифтонги;
- соблюдать правильное ударение в изолированном слове, фразе; соблюдать основные ритмико-интонационные особенности предложений, различать коммуникативные типы предложений по интонации;
- корректно произносить предложения с точки зрения их ритмико-интонационных особенностей.

Лексическая сторона речи:

Выпускник научится:

- узнавать в письменном и устном тексте изученные лексические единицы, в том числе словосочетания, в пределах тематики на уровне начального образования;
- оперировать в процессе общения активной лексикой в соответствии с коммуникативной задачей;
- восстанавливать текст в соответствии с решаемой учебной задачей.

Грамматическая сторона речи

Выпускник научится:

- использовать в речи основные коммуникативные типы предложений (повествовательное, побудительное, вопросительное), соблюдая правильный порядок слов;
- оперировать вопросительными словами (who, what, when, where, why, how) в продуктивных видах речевой деятельности (говорении и письме);
- оперировать в речи отрицательными предложениями; формулировать простые (нераспространенные и распространенные) предложения, предложения с однородными членами, сложноподчиненные предложения;
- оперировать в речи сказуемыми разного типа —
 - а) простым глагольным (Hereads);
 - б) составным именным (He is a pupil. He is ten.); составным глагольным (I can swim. I like to swim.);
- оперировать в речи безличными предложениями (It is spg.), образовывать формы единственного и множественного числа существительных, включая случаи man — men, woman — women, mouse — mice, fish — fish, deer — deer, sheep — sheep, goose — geese;
- использовать в речи притяжательный падеж имен существительных; использовать прилагательные в положительной, сравнительной и превосходной степенях сравнения, включая и супплетивные формы (good — better — best; bad — worse — worst);
- выражать коммуникативные намерения с использованием грамматических форм present simple, future simple, past simple (включая правильные и неправильные глаголы) - оборот to be going to, конструкции there is/there are, конструкции I'd like to... модальных глаголов can и must;

- использовать вспомогательные глаголы *tobei tododля* построения необходимых воп росительных, отрицательных конструкций;
- оперироватьвречинаречиямивремени(*always, often, sometimes, never, usually, yesterday, tomorrow*), степениобраздействия(*very, well, badly, much, little*);
- использовать наиболее употребительные предлоги для обозначения временных и про странственных соответствий (*by, on, in, at, behind, in front of, with, from, of, into*);
- использовать в речи личные, указательные, притяжательные и некоторые неопределен ные местоимения.

Социокультурная компетенция

Выпускники начальной школы знакомятся с названиями стран изучаемого языка, приобретают элементарные страноведческие знания о них, получают представление о реалиях - культуре носителей изучаемого языка. Также учащиеся овладевают элементарными нормами речевого этикета, распространенного в англоязычных странах, учатся опираться на эти нормы в различных ситуациях межличностного и межкультурного общения. Младшие школьники учатся представлять свою культуру посредством изучаемого иностранного языка.

Компенсаторная компетенция

Выпускники начальной школы умеют опираться на зрительную наглядность, языковую и контекстуальную догадку при получении информации из письменного или звучащего текста, переспрашивают в случае непонимания собеседника, могут заменить слова средствами невербальной коммуникации (жестами, мимикой).

Компенсаторная компетенция

Выпускники начальной школы умеют опираться на зрительную наглядность, языковую и контекстуальную догадку при получении информации из письменного или звучащего текста, переспрашивают в случае непонимания собеседника, могут заменить слова средствами невербальной коммуникации (жестами, мимикой).

Учебно-познавательная компетенция

Результатами овладения учебно-познавательной компетенцией является формирование следующих специальных учебных умений:

- пользоваться двуязычным словарем учебника (в том числе транскрипцией); пользоваться справочными материалами, представленными в виде таблиц, схем и правил;
- вести словарь для записи новых слов; систематизировать слова по тематическому принципу;
- находить расхождения и сходства между родным и изучаемым языком на уровне отдельных грамматических явлений (например, употребление артиклей, структура предложения и т. д.);
- извлекать нужную информацию из текста на основе имеющейся коммуникативной задачи.

Далее представим личностные, метапредметные и предметные результаты в познавательной, ценностно-ориентационной, эстетической и трудовой сферах.

В познавательной сфере:

- умение действовать по образцу при выполнении упражнений и построении самостоятельных письменных и устных высказываний;
- умение работать с текстом с опорой на приобретенные умения (например, прогнозировать содержание текста по заголовку, составлять план текста, выделять основную информацию).

В ценностно-ориентационной сфере:

- представление о языке как средстве выражения чувств, эмоций, суждений, основе культуры мышления;
- приобщение к национальным ценностям, ценностям мировой культуры, ценностям других народов.

В эстетической сфере:

- овладение элементарными средствами выражения чувств, эмоций и отношений на иностранном языке;
- развитие чувства прекрасного, ощущения красоты в процессе знакомства с плодами культуры родной страны и страны изучаемого языка.

В трудовой сфере:

- умение ставить цели и планировать свой учебный труд.

Представляя в обобщенном виде планируемые результаты обучения английскому языку по учебно-методическим комплексам серии “RainbowEnglish” для начальной школы, отметим, что согласно требованиям Примерной программы по иностранному языку для начального общего образования у обучающихся:

- сформируется элементарная иноязычная коммуникативная компетенция и общее представление о строе изучаемого языка и его некоторых отличиях от родного языка;
- расширится лингвистический кругозор; будут заложены основы коммуникативной культуры;
- сформируются положительная мотивация и устойчивый учебно-познавательный интерес к предмету «Иностранный язык»;
- а также необходимые универсальные учебные действия - специальные учебные умения, что заложит основу успешной учебной деятельности по овладению иностранным языком на следующей ступени образования.

Содержание учебного предмета

Содержание обучения включает следующие компоненты:

- 1) сферы общения (темы, ситуации, тексты);
- 2) навыки и умения коммуникативной компетенции:
 - речевая компетенция (умения аудирования, чтения, говорения, письменной речи на начальном уровне);
 - языковая компетенция (лексические, грамматические, лингострановедческие знания и навыки оперирования ими на начальном уровне);
 - социокультурная компетенция (социокультурные знания и навыки вербального и невербального поведения начальном уровне);
 - учебно-познавательная компетенция (общие и специальные учебные навыки, приёмы учебной работы);
 - компенсаторная компетенция (знание приёмов компенсации и компенсаторные умения).

Предметное содержание устной и письменной речи соответствует образовательным и воспитательным целям, учитывает интересы младших школьников, их возрастные особенности включает в себя следующие темы.

Знакомство. Знакомство с одноклассниками, сказочными персонажами. Распросы об имени, фамилии. Возрасте людей, их роде деятельности. Основные элементы речевого этикета.

Я и моя семья. Члены семьи, родственники, их возраст, профессии, занятия, домашние любимцы. Распорядок дня членов семьи, домашние обязанности, семейные праздники, подарки.

Мир вокруг нас. Природа. Времена года. Цветовые характеристики. Размер и местоположение предметов в пространстве. Время. Количество. Природа. Погода зимой, весной, осенью, летом. Дикие животные. Домашние животные. Животные на ферме.

Мир моих увлечений. Досуг. Мои друзья. Любимые занятия. Мои любимые сказки. Занятия с домашними питомцами. Походы в кино, любимые программы по телевизору. Любимое время года. Любимые персонажи книг. Времяпрепровождение

после занятий. Любимые виды спорта.

Городские здания, дом, жилище. Мой дом (квартира, комната). Предметы мебели. Обстановка. Размеры жилища. Типичное жилище англичан. Английский сад. Местоположение строений и зданий в городе.

Школа, каникулы. Школьный день. Друзья в школе. Предметы школьного обихода. Распорядок дня школьника. Классная комната. Учебная работа в школе. Школьный год. Начальная школа в Англии. Школьные каникулы в России. Планы на летние каникулы. Типичное времяпрепровождение во время каникул.

Путешествия. Путешествия поездом, самолетом. Автобусом. Выезд за город. Путешествия к морю, в другие города. Планирование поездок. Гостиницы.

Человек и его мир. Личностные качества и состояние человека. Возраст и физические характеристики человека. Профессиональная деятельность людей. Повседневные занятия.

Здоровье и еда. Самочувствие человека. Еда. Овощи и фрукты. Семейные трапезы. Любимая еда. Английские названия трапез. Меню и выбор блюд. Посещение кафе. Праздничный стол. Поход в магазин. Покупки.

Страны и города, континенты. Страны изучаемого языка. Родная страна. Континенты. Отдельные сведения о культуре и истории стран изучаемого языка. Города Великобритании. Столица. Сведения о некоторых регионах страны (Озерный край, Шотландия). Названия некоторых европейских стран, языков, их флаги и символы, отдельные достопримечательности столицы. Символы страны.

ТЕМАТИЧЕСКОЕ ПЛАНИРОВАНИЕ 2 КЛАСС

№ п/п	Тема	Содержание тематического модуля	Количество часов
1	Знакомство	Приветствие, знакомство, прощание. Основные элементы речевого этикета. Знакомство со странами изучаемого языка. Домашние животные.	10
2	Мирвокруг меня	Страны и города. Домашние животные	10
3	Сказки и праздники	Сказочные герои. Празднование Нового года. Семья.	10
4	Я и моя семья	Семья. Члены семьи, их характеристики. Я, мои друзья и домашние любимцы. Предметы вокруг меня.	10
5	Мир вокруг нас	Города. Люди вокруг нас: местонахождение людей и предметов, сказочные персонажи. Обозначение множественности.	10
6	На ферме	Выражение предпочтения. Профессии. Животные на ферме. Обозначение и	10
7	Мир увлечений. Досуг.	Любимые занятия на досуге: что мы любим делать, что мы обычно делаем.	3
8	Резерв		7
	Итого		70

3 КЛАСС

№ п/п	Тема	Содержание тематического модуля	Количество часов
1	What We See and What We Have Что вокруг нас и что мы имеем	Предметы окружающего мира, их характеристики и расположение по отношению к говорящему. Принадлежащие нам предметы. Приветствие, как часть речевого этикета	8
2	What We Like Что мы любим	Способы выражения предпочтения в английском языке. Повседневные занятия детей и взрослых. Способности и возможности людей.	8
3	What Colour? Какого цвета?	Цветовая палитра мира. Характеристики людей, животных и объектов неживой природы. Наличие и отсутствие способности или возможности осуществить ту или иную деятельность.	8
4	How Many? Как много?	Выражение количества в английском языке. Физические характеристики людей, животных и объектов неживой природы.	8
5	Happy Birthday! Счастливого Дня рождения!	Семья и семейные традиции: празднование дня рождения.	8
6	What is your Job? Какая твоя профессия?	Занятия и профессиональная деятельность. Физическое состояние человека.	8
7	Animals Животные	Мир животных	8
8	Seasons and Months Времена года и месяцы	Времена года и погода	8
9	Резерв		6 ч
	Итого		70 ч

4 КЛАСС

№ п/п	Тема	Содержание тематического модуля	Количество часов
1	Meet John Barker and His Family Познакомьтесь с Джоном Баркером и его семьей	Джон и его семья (родители, сестра, кузина) Джон и его питомцы. Джон и спорт. Джон и иные виды деятельности. Предпочтения Джона. Выражение категории обладания и ее отсутствия	9

		Ежедневные занятия людей.	
2	My Day Мой день	Повседневные занятия членов семьи. Занятия спортом членов семьи. Занятия людей в момент речи. Типичные занятия людей в воскресный день. Типичное утро школьника. Повседневные занятия в различные дни недели. Жилища британцев.	9
3	At Home Дома	Повседневные домашние дела. Типичное жилище англичанина. Квартира и комнаты. Строения на улице Мебель	9
4	I Go to School Я иду в школу	Описание классной комнаты. Школьный день. Сборы в школу. Школьная столовая	9
5	I Love Food Я люблю еду	Напитки и еда. Трапезы. Завтрак дома. Традиции питания в Англии. В кафе. В школьной столовой. На кухне. Что у нас есть в холодильнике	9
6	The Weather We Have Погода	Погода в разных городах и в разное время года. Занятия людей и погода	9
7	At the Weekend На выходных	Поход в магазин. Путешествия по городам и странам. Погода Прошлые выходные. Выходные дни в семье Баркер. Путешествие в Москву	9
8	Резерв		7 ч
	Итого		70 ч

ИНОСТРАННЫЙ ЯЗЫК (НЕМЕЦКИЙ ЯЗЫК)

Рабочие программы предметная линия учебников И.Л. Бим

Планируемые результаты освоения учебного предмета

Личностные результаты

- освоение социальной роли обучающегося, развитие мотивов учебной деятельности и формирование личностного смысла учения;
- развитие самостоятельности и личной ответственности за свои поступки, в том числе в процессе учения;
- формирование целостного, социально ориентированного взгляда на мир в его органичном единстве и разнообразии природы, народов, культур и религий;
- овладение начальными навыками адаптации в динамично изменяющемся и развивающемся мире;
- формирование основ российской гражданской идентичности, чувства гордости за свою Родину, российский народ и историю России, осознание своей этнической и национальной принадлежности; формирование ценностей многонационального российского общества; становление гуманистических и демократических ценностных ориентаций;

- формирование уважительного отношения к иному мнению, истории и культуре других народов;
- формирование эстетических потребностей, ценностей и чувств;
- развитие этических чувств, доброжелательности и эмоционально-нравственной отзывчивости, понимания и сопереживания чувствам других людей;
- развитие навыков сотрудничества со взрослыми и сверстниками в разных социальных ситуациях, умения не создавать конфликтов и находить выходы из спорных ситуаций;
- формирование установки на безопасный, здоровый образ жизни, наличие мотивации к творческому труду, работе на результат, бережному отношению к материальным и духовным ценностям.

Метапредметные результаты

- овладение способностью принимать и сохранять цели и задачи учебной деятельности, поиска средств её осуществления;
- освоение способов решения проблем творческого и поискового характера;
- формирование умения планировать, контролировать и оценивать учебные действия в соответствии с поставленной задачей и условиями её реализации; определять наиболее эффективные способы достижения результата;
- формирование умения принимать причины успеха/неуспеха учебной деятельности и способности конструктивно действовать даже в ситуациях неуспеха;
- освоение начальных форм рефлексии (самоконтроля, самоанализа, саморегуляции, самооценки);
- использование знаково-символических средств представления информации для создания моделей изучаемых объектов и процессов, схем решения учебных и практических задач;
- активное использование речевых средств и средств информационных и коммуникационных технологий (далее- ИКТ) для решения коммуникативных и познавательных задач;
- использование различных способов поиска (в справочных источниках и открытом учебном информационном пространстве в соответствии с коммуникативными и познавательными задачами и технологиями обучения);
- овладение навыками смыслового чтения текстов различных стилей и жанров в соответствии с целями задачами обучения на доступном младшим школьникам уровне; умением осознанно строить речевое высказывание в соответствии с задачами коммуникации и составлять тексты в устной и письменной форме с учётом возможностей младших школьников;
- овладение логическими действиями сравнения, анализа, синтеза, обобщения, установление аналогии и причинно-следственных связей, построения рассуждений, отнесения к известным понятиям;
- готовность слушать собеседника и вести диалог, готовность признавать возможность существования различных точек зрения и права каждого иметь свою; излагать своё мнение и аргументировать свою точку зрения и оценку событий;
- умение работать в группе и определять общую цель и пути её достижения; договариваться о распределении функций и ролей в совместной деятельности; осуществлять взаимный контроль в совместной деятельности; адекватно оценивать собственное поведение и поведение окружающих;
- готовность конструктивно разрешать конфликты посредством учёта интересов сторон и сотрудничества;
- овладение базовыми предметными и межпредметными понятиями,

отражающими существенные связи и отношения между объектами и процессами;

- умение работать в материальной и информационной среде начального общего образования (в том числе с учебными моделями).

Предметные результаты

А. В сфере коммуникативной компетенции:

- языковые представления и навыки (фонетические, орфографические, лексические и грамматические);
- говорение (элементарный диалог этикетного характера, диалог в доступных ребёнку типичных ситуациях, диалог с вопросами побуждением к действию, монологические высказывания с описаниями себя, семьи и других людей, предметов, картинок и персонажей);
- аудирование (понимание на слух речи учителя и других учащихся, восприятие основного содержания несложных аудиотекстов и видеофрагментов на знакомом учащимся языковом материале);
- чтение (восприятие с пониманием текстов ограниченного объёма, соответствующих изученному тематическому материалу и интересам учащихся с соблюдением правил чтения и осмысленного интонирования);
- письмо (техника написания букв и соблюдение орфографических правил, опора на образец, письменное заполнение пропусков и форм, подписи под предметами и явлениями, поздравительные открытки, личное письмо ограниченного объёма);
- социокультурная осведомленность (немецкоговорящие страны, литературные персонажи, сказки народов мира, детский фольклор, песни, нормы поведения, правила вежливости и речевой этикет).

Б. В познавательной сфере:

- формирование элементарных системных языковых представлений об изучаемом языке (звуко-буквенный состав, слова и словосочетания, утвердительные, вопросительные и отрицательные предложения, порядок слов, служебные слова и грамматические словоформы);
- умение выполнять задания по усвоенному образцу, включая составление собственных диалогических и монологических высказываний по изученной тематике;
- перенос умений работы с русскоязычным текстом на задания с текстом на немецком языке, предполагающие прогнозирование содержания текста по заголовку и изображениям, выражение своего прочитанному, дополнение содержания текста собственными идеями в элементарных предложениях;
- умение использовать учебно-справочный материал в виде словарей, таблиц и схем для выполнения заданий разного типа;
- умение осуществлять самооценку выполненных учебных заданий и подводить итоги усвоенным знаниям на основе заданий для самоконтроля.

В. В ценностно-ориентационной сфере:

- восприятие языка как общечеловеческой ценности, обеспечивающей познание, передачу информации, выражение эмоций, отношений и взаимодействия с другими людьми;
- ознакомление с доступными возрасту культурными ценностями других народов и своей страны, известными героями, важными событиями, популярными произведениями, а также нормами жизни;
- перспектива использования изучаемого языка для контактов с представителями иной культуры, возможность рассказать друзьям о новых знаниях, полученных с помощью иностранного языка, вероятность применения начальных знаний иностранного языка в зарубежных турах с родными.

Г. В эстетической сфере:

- знакомство с образцами родной и зарубежной детской литературы, поэзии, фольклора и народного литературного творчества;

- формирование эстетического вкуса в восприятии фрагментов родной и зарубежной детской литературы, стихов, песен и иллюстраций;
- развитие эстетической оценки образцов родной и зарубежной детской литературы, стихов и песен, фольклора и изображений на основе образцов для сравнения.

Д. В трудовой сфере:

- умение сохранять цели познавательной деятельности и следовать её задачам при усвоении программного учебного материала и в самостоятельном учении;
- готовность пользоваться доступными возрасту современными учебными технологиями, включая ИКТ, для повышения эффективности своего учебного труда;
- начальный опыт использования вспомогательной и справочной литературы для самостоятельного поиска недостающей информации, ответа на вопросы и выполнения учебных заданий.

Содержание учебного предмета

Основные содержательные линии

В курсе немецкого языка можно выделить следующие содержательные линии:

- коммуникативные умения в основных видах речевой деятельности: аудировании, говорении, чтении и письме;
- языковые навыки пользования лексическими, грамматическими, фонетическими и орфографическими средствами
- социокультурная осведомлённость и умения межкультурного общения;
- общеучебные и специальные учебные умения, универсальные учебные действия.

Основной содержательной линией из четырёх перечисленных являются коммуникативные умения, которые представляют собой результат овладения немецким языком на данном этапе обучения. Формирование коммуникативных умений предполагает овладение языковыми средствами, а также навыками оперирования ими в процессе общения в устной и письменной форме.

Таким образом, языковые навыки представляют собой часть названных сложных коммуникативных умений. Формирование коммуникативной компетенции так же неразрывно связано с социокультурной осведомлённостью младших школьников и с овладением учебными умениями. Все указанные содержательные линии находятся в тесной взаимосвязи, и отсутствие одной из них нарушает единство учебного предмета «Иностранный язык». Обучение перечисленным видам речевой деятельности происходит во взаимосвязи.

Однако наблюдается некоторое устное опережение, вызванное объективными причинами: овладение письменными формами общения (чтением и письмом), связанное с необходимостью формирования техники чтения и техники письма, происходит более медленно. Поэтому темпы овладения разными видами речевой деятельности уравниваются только к концу обучения в начальной школе.

Предметное содержание речи

Предметное содержание устной и письменной речи соответствует образовательным и воспитательным целям, а также интересам и возрастным особенностям младших школьников и включает следующее:

Знакомство. С одноклассниками, учителем, персонажами детских произведений: имя, возраст, приветствие, прощание (с использованием типичных фраз речевого этикета).

Я и моя семья. Члены семьи, их имена, возраст, внешность, черты характера, увлечения/хобби. Мой день (распорядок дня, *домашние обязанности*).

Покупки в магазине. Одежда, *обувь*, основные продукты питания. Любимая еда.

Семейные праздники. День рождения, Новый год/Рождество. Подарки.

Мир моих увлечений. Мои любимые занятия. Виды спорта и спортивные игры. Мои любимые сказки.

Выходной день (в зоопарке, цирке), каникулы.

Я и мои друзья. Имя, возраст, внешность, характер, увлечения/хобби. Совместные занятия. Письмо зарубежному другу. Любимое домашнее животное: имя, возраст, цвет, размер, характер, что умеет делать.

Моя школа. Классная комната, учебные предметы, школьные принадлежности. Учебные занятия на уроках.

Мир вокруг меня. Мой дом/квартира/комната: названия комнат, их размер, предметы мебели и интерьера. Природа. Дикие и домашние животные. Любимое время года. Погода.

Страна/страны изучаемого языка и родная страна.

Общие сведения: название, столица. Литературные персонажи популярных книг моих сверстников (имена героев книг, черты характера). Небольшие произведения детского фольклора на изучаемом иностранном языке (рифмовки, стихи, песни, сказки). Некоторые формы речевого и неречевого этикета стран изучаемого языка в ряде ситуаций общения (в школе, во время совместной игры, в магазине).

Коммуникативные умения по видам речевой деятельности

В русле говорения

1. Диалогическая

форма Уметь вести:

- этикетные диалоги в типичных ситуациях бытового, учебно-трудового и межкультурного общения, в том числе при помощи средств телекоммуникации;
- диалог-расспрос (запрос информации и ответ на него);
- диалог — побуждение к действию.

2. Монологическая

форма Уметь

пользоваться:

- основными коммуникативными типами речи: описание, рассказ, **характеристика (персонажей).**

В русле аудирования

Воспринимать на слух и понимать:

- речь учителя и одноклассников в процессе общения на уроке и вербально/невербально реагировать на услышанное;
- небольшие доступные тексты в аудиозаписи, построенные в основном на изученном языковом материале, в том числе полученные с помощью средств коммуникации.

В русле чтения

Читать:

- вслух небольшие тексты, построенные на изученном языковом материале;
- про себя и понимать тексты, содержащие как изученный языковой материал, так и отдельные новые слова, находить в тексте необходимую информацию (имена персонажей)

В русле письма

Владеть:

- умением выписывать из текста слова, словосочетания и предложения;
- основами письменной речи: писать по образцу поздравление с праздником, короткое личное письмо.

Языковые средства и навыки пользования ими.

Графика, каллиграфия, орфография. Все буквы немецкого алфавита. Звуко - буквенные соответствия. Основные буквосочетания. Знаки транскрипции. Апостроф.

Основные правила чтения и орфографии. Написание наиболее

употребительных слов, вошедших в активный словарь.

Фонетическая сторона речи. Все звуки немецкого языка. Нормы произношения звуков немецкого языка (долгота и краткость гласных, оглушение звонких согласных в конце слога или слова, отсутствие смягчения согласных перед гласными). Дифтонги. Ударение в изолированном слове, фразе.

Отсутствие ударения на служебных словах (артиклях, союзах, предлогах). Членение предложения на смысловые группы. Ритмико-интонационные особенности повествовательного, побудительного и вопросительного (общий и специальный вопросы) предложений. Интонация перечисления.

Лексическая сторона речи.

Лексические единицы, обслуживающие ситуации общения в пределах тематики начальной школы, в объёме 500 лексических единиц для двустороннего (рецептивного и продуктивного) усвоения.

Простейшие устойчивые словосочетания, оценочная лексика и речевые клише как элементы речевого этикета, отражающие культуру немецкоговорящих стран. Интернациональные слова (dasKino, dieFabrik).

Начальные представления о способах словообразования: суффиксация (-er, -in, -chen, -lein, -tion, -ist); словосложение (dasLehrbuch); конверсия (dasLesen, dieKälte).

Грамматическая сторона речи. Основные коммуникативные типы предложений: повествовательное, побудительное, вопросительное. Общий и специальный вопросы. Вопросительные слова wer, was, wie, warum, wo, wohin, wann. Порядок слов в предложении. Утвердительные и отрицательные предложения. Простое предложение с простым глагольным сказуемым (Wirlesengern.), составным именным сказуемым (MaineFamilieistgro.) и составным глагольным сказуемым (IchlerneDeutschsprechen.). Безличные предложения (Esistkalt. Esschneit.).

Побудительные предложения (Hilfmirbitte!). Предложения с оборотом Es gibt ... Простые распространённые предложения. Предложения с однородными членами. Сложносочинённые предложения с союзами und, aber.

Грамматические формы изъявительного наклонения: Präsens, Futurum, Präteritum, Perfekt. Слабые и сильные глаголы. Вспомогательные глаголы haben, sein, werden. Глаголсвязка sein. Модальные глаголы können, wollen, müssen, sollen. Неопределённая форма глагола (MГтк^). Существительные в единственном и множественном числе с определённым/неопределённым и нулевым артиклем.

Склонение существительных.

Прилагательные в положительной, сравнительной и превосходной степени, образованные по правилам и исключения.

Местоимения: личные, притяжательные и указательные (ich, du, er, mein, dieser, jener). Отрицательное местоимение kein. Наречия времени: heute, oft, nie, schnell и др.

Наречия, образующие степени сравнения не по правилам: gut, viel, gern. Количественные числительные (до 100), порядковые числительные (до 30). Наиболее употребительные предлоги: in, an, auf, hinter, haben, mit, über, unter, nach, zwischen, vor.

Социокультурная осведомлённость

В процессе обучения иностранному языку в начальной школе обучающиеся знакомятся: с названиями стран изучаемого языка; некоторыми литературными персонажами популярных детских произведений; сюжетами некоторых популярных сказок, а также небольшими произведениями детского фольклора (стихами, песнями) на иностранном языке; элементарными формами речевого и неречевого поведения, принятого в странах изучаемого языка.

Специальные учебные умения

Младшие школьники овладевают следующими специальными (предметными) учебными умениями и навыками:

- пользоваться двуязычным словарём учебника (в том числе транскрипцией), компьютерным словарём и экранным переводом отдельных слов;
- пользоваться справочным материалом, представленным в виде таблиц, схем, правил;
- вести словарь (словарную тетрадь);
- систематизировать слова, например, по тематическому принципу;
- пользоваться языковой догадкой, например, при опознавании интернационализмов;
- делать обобщения на основе структурно-функциональных схем простого предложения;
- опознавать грамматические явления, отсутствующие в родном языке, например, артикли.

Общеучебные умения и универсальные учебные действия В процессе изучения курса «Иностранный язык» младшие школьники:

- совершенствуют приёмы работы с текстом, опираясь на умения, приобретённые на уроках родного языка (прогнозировать содержание текста по заголовку, данным к тексту рисункам, списывать текст, выписывать отдельные слова и предложения из текста и т. п.);
- овладевают более разнообразными приёмами раскрытия значения слова, используя словообразовательные элементы; синонимы, антонимы; контекст;
- совершенствуют общеречевые коммуникативные умения, например, начинать и завершать разговор, используя речевые клише; поддерживать беседу, задавая вопросы и переспрашивая;
- учатся осуществлять самоконтроль, самооценку;
- учатся самостоятельно выполнять задания с использованием компьютера (при наличии мультимедийного приложения).

Общеучебные и специальные учебные умения, а также социокультурная осведомлённость приобретаются учащимися в процессе формирования коммуникативных умений в основных видах речевой деятельности. Поэтому они не выделяются отдельно в тематическом планировании.

ТЕМАТИЧЕСКОЕ ПЛАНИРОВАНИЕ

2 КЛАСС

п/п	Тема	Количество часов
1	Вводный курс	
2	Что надо знать перед тем, как отправиться в путь?	7
3	Как при знакомстве представить других?	18
4	Итак, кто придёт на праздник алфавита?	6
5	Основной курс	
6	Наши новые сказочные персонажи. Кто они? Какие они?	7
7	Чьи это фотографии? О чём они рассказывают?	6
8	Что Сабина и Свен охотно делают дома? А мы?	8
9	И что мы только не делаем!	7
10	Мы инсценируем к нашему празднику сказку?	6
11	Добро пожаловать на наш праздник!	5
	Итого	70

3 КЛАСС

№	Тема	Количество
---	------	------------

п/п		часов
1	Привет, 3 класс! Встреча с друзьями. Повторительный курс	8
2	Сабина охотно ходит в школу. А вы?	9
3	Осень. Какая сейчас погода?	9
4	А что приносит нам зима?	9
5	У нас в школе много дел.	11
6	Пришла весна. А с ней замечательные праздники. Не так ли?	11
7	День рождения! Разве это не прекрасный день?	11
	Резерв	2
	Итого	70

4 КЛАСС

№ п/п	Тема	Количество часов
1	Мы уже много знаем и умеем. Повторительный курс	5
2	Как было летом?	13
3	А что нового в школе?	13
4	У меня дома. Всё ли здесь есть?	13
5	Свободное время. Что мы делаем?	13
6	Скоро наступят летние каникулы	11
7	Резерв	2
	Итого	70

МАТЕМАТИКА. 1 КЛАСС

Примерная рабочая программа составлена на основе Федерального государственного образовательного стандарта начального общего образования (ФГОС НОО) обучающихся с ОВЗ, примерной адаптированной основной общеобразовательной программы начального общего образования обучающихся с ЗПР (вариант 7.2.). Программа отражает содержание обучения предмету «Математика» с учетом особых образовательных потребностей обучающихся с задержкой психического развития (ЗПР). Сущность специфических для варианта 7.2 образовательных потребностей в приложении к изучению предмета раскрывается в соответствующих разделах пояснительной записки, учитывается в распределении учебного содержания по годам обучения и в календарно-тематическом планировании.

Учебный предмет «Математика» в начальной школе является ведущим, обеспечивающим формирование общеучебных умений и познавательной деятельности обучающихся с ЗПР.

Общей целью изучения предмета «Математика» является формирование базовых математических знаний, умений и навыков, позволяющих в дальнейшем осваивать на доступном уровне программу основного общего образования, решать адекватные возрасту практические задачи, требующие действий с величинами, а также коррекция недостатков отдельных познавательных процессов и познавательной деятельности в целом.

В соответствии с перечисленными трудностями и обозначенными во ФГОС НОО обучающихся с ЗПР особыми образовательными потребностями определяются **общие задачи учебного предмета:**

- формировать представления о числах и величинах, арифметических действиях;
- формировать устойчивые навыки вычислений в определенном программой объеме;
- уточнять и расширять представления о простейших геометрических фигурах, пространственных отношениях;
- формировать умения пользоваться измерительными инструментами, а также оперировать с результатами измерений и использовать их на практике;
- учить решать простые текстовые задачи с помощью сложения и вычитания;
- формировать способность использовать знаково-символические средства путем усвоения математической символики и обучения составлению различных схем;
- формировать приемы умственной деятельности, необходимые для овладения начальным курсом математики (наблюдения, анализа, сравнения, противопоставления и обобщения математических свойств и отношений);
- развивать связную устную речь через формирование учебного высказывания с использованием математической терминологии;
- удовлетворять особые образовательные потребности обучающихся с ЗПР за счет упрощения учебно-познавательных задач, решаемых в ходе образования, обучения переносу полученных знаний в новые ситуации взаимодействия с действительностью;
- способствовать совершенствованию познавательной деятельности и речевой коммуникации, обеспечивающих преодоление недостатков сферы жизненной компетенции, типичных для младших школьников с ЗПР;
- содействовать достижению личностных, метапредметных и предметных результатов образования, совершенствованию сферы жизненной компетенции.

С учетом особых образовательных потребностей детей с ЗПР в 1 классе обозначенные задачи конкретизируются следующим образом:

- научить выделять, сравнивать, обобщать свойства предметов (по цвету, форме, размеру), активизируя необходимые мыслительные операции;
- научить соотносить цифры и количество, названия и обозначения действий сложения и вычитания;
- сформировать осознанные навыки арифметических действий в пределах 10;
- научить распознавать простейшие геометрические фигуры (круг, квадрат, прямоугольник, треугольник, отрезок) и строить их по заданным значениям (кроме круга);
- научить решать простые текстовые задачи на нахождение суммы и остатка, на увеличение и уменьшение числа на несколько единиц; отвечать на вопросы: *какой по счету? сколько всего? сколько осталось?*
- формировать умение использовать знаково-символические средства (при составлении условия задачи с помощью рисунка и/или схемы);
- учить умению планировать и контролировать учебные действия при решении задач и примеров, развивая тем самым способность к самостоятельной организации собственной деятельности;
- воспитывать интерес к предмету, преодолевая специфичную для обучающихся с ЗПР низкую познавательную активность;

- совершенствовать учебное высказывание в ходе усвоения понятий, обозначающих пространственные представления (*вверх – вниз, слева – справа, здесь – там, спереди – сзади, посередине, за – перед, между*) временные (*утро, день, вечер, ночь, раньше, позже*), признаки предметов (*больше, меньше, длиннее, короче, тоньше, толще, выше, ниже, одинаковые*), понятий, используемых при сопоставлении предметов (*столько же, поровну, больше, меньше*);
- удовлетворять особые образовательные потребности обучающихся с ЗПР за счет пошагового предъявления материала с необходимой помощью дефектолога, а также переносу полученных знаний;
- развивать мелкую моторику как одно из условий становления графомоторных навыков.

Общая характеристика и коррекционно-развивающее значение предмета

Учебный предмет «Математика» является одним из основных в системе подготовки младшего школьника. Умение производить арифметические действия, анализировать, планировать, действовать в соответствии с алгоритмом, излагать свои мысли необходимо для полноценной социализации ребенка. Позитивное отношение к предмету, которое необходимо формировать с начала обучения, способствует осознанному усвоению знаний, умений и навыков, а также большей успешности в быту. Без базовых знаний по математике и автоматизированных навыков вычислений обучающиеся будут испытывать значительные трудности в освоении учебных предметов в среднем звене школы. Однако иногда даже у школьника без ограничений по возможностям здоровья овладение необходимым учебным содержанием вызывает трудности по разным причинам.

При задержке психического развития эти трудности резко усиливаются. Дети, начавшие школьное обучение, как правило, затрудняются в порядковом и количественном счете, усвоении пространственно-временных отношений и понятий. У них отмечается недостаточность планирования, обобщения, снижен познавательный интерес, что негативно влияет на мотивацию к учебной деятельности.

Обучение предмету «Математика» создает возможности для преодоления перечисленных недостатков. Для обучающихся с ЗПР рекомендуется использование предметной линии учебников «Школа России», в частности, в первом классе для обучающихся по варианту 7.2 в качестве учебника в первом классе следует использовать учебник «Математика» авторов М. И. Моро, С. И. Волковой, С. В. Степановой до раздела «Числа от 11 до 20» (2 часть со стр. 44). Однако механический перенос методических рекомендаций по обучению математике школьников, не обнаруживающих отставания в развитии, на контингент обучающихся с ЗПР недопустим. Следует отметить, что замедленный темп освоения учебного материала по математике обучающимися с ЗПР и введение для них в последующем обучение в 1 дополнительном классе не дает возможности использовать учебник на каждом уроке. Поэтому учитель периодически будет сталкиваться с необходимостью самостоятельно подбирать дидактический материал с учетом особых образовательных потребностей детей с ЗПР, а также определять цели и задачи урока.

Коррекционно-развивающая направленность учебного предмета «Математика» должна осуществляться за счет разнообразной предметно-практической деятельности, использования приемов взаимно-однозначного соотнесения, закрепления понятий в графических работах, постепенном усложнении предъявляемых заданий, поэтапном формировании умственных действий (с реальными предметами, их заместителями, в громкой речи, во внутреннем плане) с постепенным уменьшением количества внешних развернутых действий. Формирование ориентировочной основы различных математических действий базируется на полноценном овладении составом числа, которому в 1 классе уделяется

очень большое внимание. Помимо перечисленных при обучении математике решаются и общие коррекционно-развивающие задачи. Так совершенствование учебного высказывания может реализовываться через обучение ориентировке на поставленный вопрос при формулировке ответа (например, при решении задачи).

У обучающихся с ЗПР в определенной степени недостаточна замещающая функция мышления (способность к знаковому опосредствованию совершаемых действий). Поэтому они могут испытывать трудности в составлении схем, краткой записи. Использование заданий такого типа с предварительным обучением их выполнению (составление рисунков, наглядных схем, иллюстрирующих количественные отношения, памяток-подсказок, отражающих ход решения задачи и т.п.) улучшает общую способность к знаково-символическому опосредствованию деятельности.

В ходе обучения необходимо осуществлять индивидуальный подход к младшим школьникам с ЗПР. Обучающиеся, обнаруживающие относительно бóльшую успешность при изучении материала, выполняют дополнительные индивидуальные задания. В свою очередь, школьники, испытывающие значительные трудности, могут

получать необходимую помощь на психокоррекционных занятиях. Коррекционно-развивающее значение предмета заключается и в тесной связи с формированием сферы жизненной компетенции. Ребенок овладевает практическими навыками измерений, подсчетов необходимого количества и пр.

При обучении в 1 классе, выполняющем преимущественно пропедевтическую функцию, младший школьник осваивает первоначальные навыки работы с учебником и тетрадью, овладевает начальными математическими знаниями о числах, мерах, величинах и геометрических фигурах; умением выполнять устно и письменно арифметические действия с числами в пределах 10, решать текстовые задачи, распознавать и изображать простейшие геометрические фигуры.

Значение предмета в общей системе коррекционно-развивающей работы

Изучение учебного материала по математике имеет большое значение в общей системе коррекционно-развивающей работы. В ходе обучения математике совершенствуются возможности произвольной концентрации внимания, расширяется объем оперативной памяти, формируются элементы логического мышления, улучшаются навыки установления причинно-следственных связей и разнообразных отношений между величинами. Развиваются процессы анализа, синтеза, сравнения, обобщения, происходит коррекция недостатков оперативной и долговременной памяти. Требования пояснять ход своих рассуждений способствуют формированию умений математического доказательства. Усвоение приемов решения задач является универсальным методом развития мышления. Выделение обобщенных способов решений примеров и задач определенного типа ведет к появлению возможностей рефлексии. Математика как учебный предмет максимально насыщена знаково-символическими средствами, активизирующими отвлеченное мышление.

При усвоении программного материала по учебному предмету «Математика» обучающиеся овладевают определенными способами деятельности: учатся ориентироваться в задании и проводить его анализ, обдумывать и планировать предстоящую работу, контролировать правильность выполнения задания, рассказывать о проведенной работе и давать ей оценку, что способствует совершенствованию произвольной регуляции деятельности.

Содержание материала 1 класса позволяет ввести в курс большое количество заданий предметного характера, предполагающих использование практических действий для их решения. Педагогу рекомендуется соблюдать принцип пошаговости при объяснении нового материала, которое обеспечивается уже указанной выше

этапностью формирования действий, большим объемом наглядности, активизацией разных каналов восприятия (слухового, зрительного, тактильно-кинестетического).

Происходит постепенное усложнение заданий. Первые решаются в наглядно-практическом плане, далее предлагаются задания, решаемые с помощью действий образного мышления.

При обучении детей с ЗПР важно взаимодействие специалистов. Осуществление взаимосвязи учителя с психологом позволит учитывать рекомендации последнего в реализации индивидуального подхода к обучающимся, соблюдении этапности работы по формированию учебных действий, а также произвольной регуляции деятельности.

Психолог, в свою очередь, способствует преодолению дисфункций (недостатков зрительно-моторной координации, пространственных представлений и пр.), а также создает основу для облегчения усвоения предметного материала за счет совершенствования познавательной деятельности.

Взаимодействие всех участников коррекционно-педагогического процесса, активное привлечение родителей является необходимым условием для достижения планируемых результатов образования и формирования сферы жизненной компетенции.

С целью реализации коррекционной направленности предмета и удовлетворения образовательных потребностей обучающихся по варианту 7.2 учителю необходимо:

- знакомить с новым материалом развернуто, пошагово (полезен прием детального руководства выполнением конкретного задания: например, при установлении взаимно однозначного соответствия между предметными множествами: пересчитать предметы, положить столько же фишек, сколько предметов в первом множестве, положить столько же фишек, сколько предметов во втором множестве, попарно соотнести выбранное количество фишек. Прийти к аргументированному выводу: в каком множестве предметов больше и почему);

- изучать цифры с опорой на все модальности: слуховую, зрительную, кинестетическую (пишем цифры в воздухе, на спине одноклассника, лепим из пластилина, выкладываем из палочек, персонифицируем названия элементов цифры, например, цифра 1: носик, ножка; цифра 2: голова, шейка, хвостик);

- отводить значительное время практическим действиям: работе с предметами, рисунками, схемами к задачам и примерам и пр.;

- использовать для обучающихся мнестические опоры: наглядные схемы, шаблоны общего хода выполнения заданий (например: план-схема «решение задачи»).

Систематическое повторение и закрепление изученного материала способствует прочному и осознанному усвоению нового. Детям, которым рекомендовано обучение по варианту 7.2, нуждаются также в том, чтобы на уроках математики в 1 классе учитель:

- просил детей громко проговаривать совершаемые действия: «Записываю решение...», «Записываю ответ...» и т. п.;

- понятно объяснял детям и периодически задавал им вопросы о цели выполняемых действий: для чего мы подчеркнули главные слова в задаче? т. п.;

- постоянно напоминал и проговаривал способ последовательности написания цифры, решения задачи, наглядно демонстрировал, создавал и поддерживал положительный эмоциональный настрой.

В большинстве случаев первоклассники, получившие рекомендацию обучаться по варианту 7.2 нуждаются в стимулирующей (подбадривание) и организующей (фиксация внимания, подсказка) помощи на разных этапах урока. При самом низком уровне сформированности системы произвольной регуляции успех ребенку может быть обеспечен только при полном объеме помощи, т.е. фактически совместном выполнении

задания.

Место предмета в учебном плане

Приведенная примерная программа составлена на 132 часа (по 4 часа в неделю при 33 учебных неделях). При определении продолжительности в 1 классе используется ступенчатый режим обучения: в первом полугодии (в сентябре, октябре – по 3 урока в день по 35 минут каждый, в ноябре, декабре – по 4 урока по 35 минут каждый; в январе, мае – по 4 урока по 40 минут каждый).

Личностные, метапредметные и предметные результаты освоения учебного предмета

В общей системе коррекционно-развивающей работы предмет «Математика» позволяет наиболее достоверно проконтролировать наличие позитивных изменений по следующим параметрам:

- расширение сферы жизненной компетенции за счет возможности отвечать на поставленные вопросы, задавать вопросы, поддерживать диалог, высказываться, регулировать собственное речевое поведение;
- развитие возможностей знаково-символического опосредствования, повышающих общий уровень сформированности учебно-познавательной деятельности (в качестве средств выступают символические обозначения количества предметов, условия задачи);
- улучшение мелкой моторики, зрительно-моторной координации;
- совершенствование зрительно-пространственных представлений (ориентировка в тетради на листе, размещение цифр, геометрических фигур и т.п.);
- улучшение качества учебного высказывания за счет расширения словарного запаса математическими терминами, предъявления «эталонных» речевых образцов;
- развитие самоконтроля при оценке полученного результата.

Личностные результаты освоения программы для 1 класса по учебному предмету «Математика» могут проявляться:

- в принятии и освоении социальной роли обучающегося, формировании и развитии социально значимых мотивов учебной деятельности;
- в формировании навыков сотрудничества со сверстниками (на основе работы в парах);
- в развитии доброжелательности и эмоционально-нравственной отзывчивости, понимания и сопереживания чувствам других людей (одноклассников);
- в развитии адекватных представлений о собственных возможностях;
- в овладении навыками коммуникации (с учителем, одноклассниками);
- в овладении социально-бытовыми умениями, используемыми в повседневной жизни (на основе овладения арифметическим счетом, составления и решения задач из житейских ситуаций).

Метапредметные результаты освоения программы для 1 класса по учебному предмету «Математика» включают осваиваемые обучающимися универсальные учебные действия (познавательные, регулятивные и коммуникативные), обеспечивающие овладение ключевыми компетенциями (составляющими основу умения учиться).

С учетом индивидуальных возможностей и особых образовательных потребностей обучающихся с ЗПР ***метапредметные результаты*** могут быть обозначены следующим образом.

Сформированные познавательные универсальные учебные действия проявляются возможностью:

- осознавать цель выполняемых действий и наглядно представленный способ ее достижения (ориентировка на заданный образец);
- кодировать и перекодировать информацию (заменять предмет символом, читать символическое изображение (в виде рисунка и/или схемы условия задач и пр.);
- осуществлять разносторонний анализ объекта (геометрическая фигура, графическое изображение задачи и т. п.);
- сравнивать геометрические фигуры, предметы по разным классификационным основаниям (больше – меньше, длиннее – короче и т.п.);
- обобщать (самостоятельно выделять признаки сходства).

Сформированные регулятивные универсальные учебные действия проявляются возможностью:

- понимать смысл предъявляемых учебных задач (проанализировать, написать и т.п.);
- планировать свои действия в соответствии с поставленной задачей и условием ее реализации (например, рисование рисунка к условию задачи, сравнить полученный ответ с условием и вопросом);
- различать способы и результат действия (складывать или вычитать);
- вносить необходимые коррективы в действия на основе их оценки и учета характера сделанных ошибок;
- осуществлять пошаговый и итоговый контроль результатов под руководством учителя и самостоятельно.

Сформированные коммуникативные универсальные учебные действия проявляются возможностью:

- адекватно использовать речевые средства при обсуждении результата деятельности;
- использовать формулы речевого этикета во взаимодействии с соучениками и учителем.

Учебный предмет «Математика» имеет большое значение для формирования сферы жизненной компетенции, мониторинг становления которой оценивается по ниже перечисленным направлениям.

Развитие адекватных представлений о собственных возможностях проявляется в умениях:

- организовать себя на рабочем месте (правильная посадка при письме в тетради, удержание ручки, расположение тетради и т.п.);
- задать вопрос учителю при неуспехе усвоения материала урока или его фрагмента;
- распределять время на выполнение задания в обозначенный учителем отрезок времени;
- словесно обозначать цель выполняемых действий и их результат.

Овладение навыками коммуникации и принятыми ритуалами социального взаимодействия проявляется:

- в умении слушать внимательно и адекватно реагировать на обращенную речь;
- в умении отвечать на вопросы учителя, адекватно реагировать на его одобрение и порицание, критику со стороны одноклассников.

Способность к осмыслению и дифференциации картины мира, ее пространственно-временной организации проявляется в понимании роли математических знаний в быту и профессии.

Способность к осмыслению социального окружения, своего места в нем, принятие соответствующих возрасту ценностей и социальных ролей проявляется в стремлении научиться правильно считать, решать задачи.

Предметные результаты в целом оцениваются в конце начального образования. Они обозначаются в ПрАООП как:

- 1) формирование начальных математических знаний о числах, геометрических фигурах для описания и объяснения окружающих предметов, процессов, явлений, а также оценки их количественных и пространственных отношений;
- 2) приобретение начального опыта применения математических знаний для решения учебно-познавательных и учебно-практических задач;
- 3) умение выполнять устно и письменно арифметические действия с числами, решать текстовые задачи, умение действовать в соответствии с алгоритмом;
- 4) исследовать, распознавать и изображать геометрические фигуры.

ОСНОВНОЕ СОДЕРЖАНИЕ УЧЕБНОГО ПРЕДМЕТА

В соответствии с выделенными в ПрАООП направлениями изучение предмета «Математика» в 1 классе включает следующие разделы:

Числа и величины. Счёт предметов. Чтение и запись чисел от нуля до 10. Сравнение и упорядочение чисел, знаки сравнения. Измерение величин (см).

Арифметические действия. Сложение, вычитание. Названия компонентов арифметических действий, знаки действий. Таблица сложения. Алгоритмы письменного сложения.

Работа с текстовыми задачами. Решение текстовых задач арифметическим способом. Задачи, содержащие отношения «больше (меньше) на...». Планирование хода решения задачи. Представление текста задачи (схема, рисунок).

Пространственные отношения. Геометрические фигуры. Взаимное расположение предметов в пространстве и на плоскости (выше – ниже, слева – справа, сверху – снизу, ближе – дальше, между и пр.). Распознавание и изображение геометрических фигур: точка, линия (кривая, прямая), отрезок, ломаная, многоугольник, треугольник, прямоугольник, квадрат, круг, овал. Использование чертёжных инструментов для выполнения построений. Геометрические формы в окружающем мире.

Геометрические величины. Геометрические величины и их измерение. Измерение длины отрезка. Единицы длины (см).

Работа с информацией. Сбор и представление информации, связанной со счётом (пересчётом); фиксирование, анализ полученной информации. Построение простейших выражений с помощью логических связок и слов. Составление конечной последовательности (цепочки) предметов, геометрических фигур по правилу. Чтение и заполнение таблицы. Создание простейшей информационной модели (схема).

КАЛЕНДАРНО-ТЕМАТИЧЕСКОЕ ПЛАНИРОВАНИЕ

№	Раздел	Примерные темы занятий	Содержание занятий
1 четверть (32 часа)			
1	Оценка сформированности элементарных математических представлений	Количественный счет. Порядковый счет (прямой и обратный,	Оценка сформированности: – умений пересчитывать (предметы, их изображения), присчитывать, отсчитывать; – умений сравнивать множества

	(10 часов)	<p>заданного числа). Счет вне видимости. Сравнение множеств. Геометрические фигуры. Считаем деньги. Арифметические задачи на сложение. Арифметические задачи на вычитание.</p>	<p>предметов (визуально, попарным соотношением); – способности понимать номинал монет; – умений выделения геометрических форм (круги, квадраты, треугольники); – возможности решать прямую арифметическую задачу (в уме, с использованием наглядности, на пальцах); – понимания сохранения количества при исчезновении предметов из поля зрения.</p>
2	<p>Подготовительный период (8 часов).</p> <p>1) Уточнение признаков предметов, пространственных и временных представлений.</p>	<p>Знакомство с тетрадью.</p> <p>Признаки предметов: цвет, форма, размер.</p> <p>Пространственные представления.</p> <p>Временные представления. Части суток, их последовательность.</p> <p>Сходство и</p>	<p>Знакомство с тетрадью, правилами посадки во время рисования; расположением тетради на столе, правилами удерживания карандаша. Углы листа. Верх – низ, справа – слева. Середина листа. Разделение листа: по горизонтали, вертикали (на 2, 3, 4 части). Рисование в тетради в крупную клетку точек по клеткам, обводка, штриховка, рисование, дорисовывание, раскрашивание, письмо элементов цифр с предварительным анализом. Гимнастика для пальцев и кистей рук.</p> <p>Сравнение предметов; сравнение предметов с введением третьего предмета; классификация предметов по цвету, форме, размеру. Противопоставление предметов по размеру. Нахождение сходства и отличия.</p> <p>Определение пространственного расположения предметов с использованием слов «вверху», «внизу», «слева», «справа». Демонстрация пространственного расположения предметов. Выполнение практических действий с предметами по инструкции. Выполнение действий с предметами с предварительным проговариванием. Игра «Муха».</p> <p>Практическое знакомство с временными представлениями (соотнесение с режимом дня). Практическое закрепление понятий при</p>

	<p>2) Действия с группами предметов.</p> <p>3) Количество и счет.</p> <p>4) Подготовка к письму цифр. Графические упражнения (сквозной раздел).</p>	<p>различия предметов по размеру.</p> <p>Составление и сопоставление групп предметов по одному или нескольким признакам.</p> <p>Счет прямой и обратный. Порядковый и количественный счет.</p> <p>Соотнесение числа и количества предметов.</p>	<p>установлении последовательности событий в сказке.</p> <p>Сравнение двух предметов по длине с использованием слов длинный, короткий, широкий, узкий, толстый, тонкий; по весу (<i>легкий, тяжелый, легче, тяжелее</i>). Определение величины предметов, используя термины «короткий», «длиннее», «самый длинный», «тяжелый», «легкий», «самый легкий» и т.д. Практическое сравнение (соизмерение) контрастных и одинаковых по величине предметов. Результаты сравнения отражать в речи: <i>длиннее, короче, одинаковые; ниже выше, одинаковые; больше, меньше одинаковые.</i></p> <p>Сравнение двух-трех предметных совокупностей с использованием слов «мало», «много», «больше», «меньше», «одинаковое», «поровну».</p> <p>Счет в прямом и обратном порядке, название итога: <i>сколько всего? сколько осталось?</i>. Счет предметов в различном направлении и пространственном расположении. Счет предметов с опорой на различные анализаторы: слух, осязание, счет движений. Счет ряда чисел, начиная с любого числа. Присчитывание отсчитывание по одному с названием итога.</p> <p>Соотнесение числа и количества предметов. Выполнение инструкций и ответы на вопросы: «Покажи, где один...», «Покажи, где два...», «На сколько больше?», «На сколько меньше?». Упражнения на понимание сохранения количества при исчезновении предметов из поля зрения.</p> <p>Рисование в тетради в крупную клетку точек по клеткам, обводка, штриховка, рисование, дорисовывание,</p>
--	---	--	---

			раскрашивание, письмо элементов цифр с предварительным анализом. Гимнастика для пальцев и кистей рук.
3	Изучение геометрических фигур (8 часов)	<p>Линия. Отрезок.</p> <p>Прямая и кривая линии.</p> <p>Квадрат и прямоугольник.</p> <p>Прямоугольник и многоугольник.</p> <p>Точка. Построение отрезка по точкам. Построение геометрической фигуры.</p> <p>Овал и круг. Распознавание геометрических фигур.</p> <p>Квадрат, треугольник, прямоугольник.</p> <p>Уроки повторения изученного.</p>	<p>Вычерчивание линии, отрезка. Измерение двух отрезков меркой. Сопоставление длины отрезков. Моделирование кривой линии с помощью нити. Зарисовка кривой линии. Сравнение длины прямой и кривой линии.</p> <p>Измерение длины сторон квадрата и прямоугольника с помощью мерки (работа в парах). Вывод о различиях квадрата и прямоугольника. Зарисовка в тетради.</p> <p>Пересчет углов прямоугольника и многоугольника. Измерение длины сторон прямоугольника и многоугольника с помощью мерки (работа в парах). Вывод о различиях прямоугольника и многоугольника. Зарисовка в тетради.</p> <p>Работа в тетради. Построение отрезка по точкам. Построение геометрической фигуры. Работа в парах: обмен тетрадями с проставленными точками для соединения.</p> <p>Различие круга и овала. Измерение меркой. Обведение и раскраска шаблонов. Опредечивание.</p> <p>Практическое знакомство с геометрическими фигурами, квадрат, треугольник, прямоугольник. Поиск геометрических фигур в окружающем и ответы на вопросы «Что треугольное, квадратное, круглое»</p>
2 четверть (28 часов)			
4	Числа от 1 до 10, нумерация (28 часов).	<p>Число и цифра 1.</p> <p>Число и цифра 2.</p>	<p>Знакомство с числом 1. Обозначение числа цифрой. Соотнесение числа, количества и цифры. Нахождение числа «один» в окружающей действительности («Назови предметы, которые встречаются по одному»).</p> <p>Анализ цифры. Персонификация цифры или ее элементов («На что похожа цифра (или ее элементы)?»).</p> <p>Письмо цифры.</p> <p>Образование числа 2. Знакомство с приемом присчитывания и</p>

		<p>Число и цифра 3.</p> <p>Математические знаки: «+», «-», «=». Понятия «прибавить», «вычесть», «получится».</p> <p>Число и цифра 4.</p>	<p>отсчитывания по одному. Называние конечного результата. Знакомство с цифрой. Анализ цифры. Персонификация цифры или ее элементов («На что похожа цифра (или ее элементы)?»). Письмо цифры. Соотнесение числа, количества и цифры. Нахождение числа «два» в окружающей действительности («Назови предметы, которые встречаются по два»). Счет до двух. Составление цепочки предметов по правилу.</p> <p>Образование числа 3. Присчитывание и отсчитывание по одному с опорой на предметные действия. Называние конечного результата. Знание порядкового номера цифры, места цифры на луче. Знакомство с понятиями «перед» числом, «после» числа, «соседи» числа. Знакомство с цифрой. Анализ цифры. Персонификация цифры или ее элементов («На что похожа цифра (или ее элементы)?»). Письмо цифры. Соотнесение числа, количества и цифры. Нахождение числа «три» в окружающей действительности («Назови предметы, которые встречаются по три»). Счет до трех. Сравнение чисел. Составление цепочки предметов по правилу. Знакомство со знаками. Соотнесение предметных действий со знаками. Арифметическая запись действий сложения, вычитания. Чтение записи арифметического действия. Подготовка к решению задач: составление условия по картинкам, по записи арифметического действия.</p> <p>Образование числа 4. Присчитывание и отсчитывание по одному с опорой на предметные действия. Называние конечного результата. Знание порядкового номера цифры, места цифры на луче. Знакомство с цифрой. Анализ цифры. Персонификация цифры или ее элементов («На что похожа цифра (или ее элементы)?»). Письмо цифры. Соотнесение числа,</p>
--	--	--	--

		<p>Длиннее, короче, одинаковое по длине.</p> <p>Число и цифра 5.</p>	<p>количества и цифры, места числа в числовом ряду. Нахождение числа «четыре» в окружающей действительности («Назови предметы, которые встречаются по четыре»). Счет до четырех. Сравнение чисел. Составление цепочки предметов по правилу. Арифметическая запись действий сложения, вычитания в пределах четырех. Чтение записи арифметического действия. Подготовка к решению задач: составление условия по картинкам, по записи арифметического действия. Практическое знакомство с составом числа 4. Исключение четвертого лишнего. Сравнение предметов по длине, используя прием наложения. Выполнение арифметических действий в пределах 4. Упражнения с использованием слов «длинный», «короткий», «длиннее», «короче», «одинаковые по длине». Классификация предметов по форме, цвету, размеру.</p> <p>Образование числа 5. Присчитывание и отсчитывание по одному с опорой на предметные действия. Называние конечного результата. Знание порядкового номера цифры, места цифры на луче. Знакомство с цифрой. Анализ цифры. Персонификация цифры или ее элементов (На что похожа цифра (или ее элементы)?»). Письмо цифры. Соотнесение числа, количества и цифры. Нахождение числа «пять» в окружающей действительности («Назови предметы, которые встречаются по пять»). Счет до пяти. Ориентировка в числовом отрезке 1–5 с использованием слов «после», «перед», «соседи числа», «предыдущий», «последующий». Сравнение чисел. Арифметическая запись действий сложения, вычитания в пределах пяти. Чтение записи арифметического действия. Подготовка к решению задач: составление условия по картинкам, по записи арифметического действия.</p>
--	--	--	--

		<p>Ломаная линия.</p> <p>Арифметические действия в пределах 5.</p> <p>Математические знаки «>», «<», «=».</p>	<p>Практическое знакомство с составом числа 5. Работа с монетами (1 р., 2 р., 5 р.). Сравнение предметов по длине с использованием мерки. Выполнение арифметических действий в пределах 5.</p> <p>Практическое знакомство с ломаной линией. Звенья ломаной линии. Дифференциация замкнутых и незамкнутых ломаных линий. Нахождение в окружающем. Произвольное построение ломаных линий. Арифметическая запись действий сложения, вычитания в пределах пяти.</p> <p>Счет в пределах 5. Состав чисел в пределах 5. Арифметическая запись действий сложения, вычитания в пределах пяти. Чтение записи арифметического действия. Подготовка к решению задач: составление задач на основе житейских ситуаций, требующих знания состава числа 5. Чтение и решение примеров на наглядной основе в пределах 5. Составление условия по картинкам, по записи арифметического действия.</p> <p>Сравнение предметных множеств (<i>больше, меньше, равно</i>). Разграничение числа предметами разного цвета, либо использование две разные формы. Знакомство со знаками «<», «=», «>». Персонификация знаков («На что похожи?»). Практическое закрепление сравнения предметных множеств с использованием знаков «<», «=», «>». Работа с монетами (1 р., 2 р., 5р.). Распознавание, составление и запись числовых равенств и неравенств. Разграничение числа предметами разного цвета, либо использовать две разные формы. На наглядном материале составление текстовой задачи без выделения вопроса. Сравнение пары чисел, записывая и читая, используя математические термины. Сопоставление геометрических фигур.</p>
--	--	---	--

		<p>Понятия «равенство», «неравенство».</p> <p>Многоугольник. Понятия «углы», «стороны», «вершины».</p> <p>Число и цифра 6.</p> <p>Число и цифра 7.</p>	<p>Формирование навыка чертить многоугольники при помощи линейки, от руки. Повторение способов сравнения предметов различными мерками. Многоугольник. Понятия «углы», «стороны», «вершины».</p> <p>Соотнесение числа с количеством предметов. Образование числа 6 присчитыванием единицы. Закрепление понятий «предыдущий», «последующий». Знание последовательности чисел от 1 до 6. Анализ и письмо цифры 6. Практическое знакомство с составом числа 6. Счет в пределах 6. Чтение записи арифметического действия. Подготовка к решению задач: составление условия по картинкам, по записи арифметического действия.</p> <p>Соотнесение числа с количеством предметов. Образование числа 7 присчитыванием единицы. Закрепление понятий «предыдущий», «последующий». Знание последовательности чисел от 1 до 7. Место цифры на луче. Закрепление понятий «предыдущий» и «последующий». Анализ и письмо цифры 7. Практическое знакомство с составом числа 7. Счет в пределах 7. Чтение записи арифметического действия. Подготовка к решению задач: составление условия по картинкам, по записи арифметического действия.</p> <p>Образование чисел 5 и 7 присчитыванием единицы. Повторение изученных геометрических форм, проверка умения их чертить и называть их признаки.</p> <p>Соотнесение числа с количеством предметов. Образование числа 8 присчитыванием единицы. Знание последовательности чисел от 1 до 8. Место цифры на луче. Закрепление понятий «предыдущий» и «последующий». Анализ и письмо</p>
--	--	--	--

		<p>Закрепление изученного.</p> <p>Число и цифра 8.</p> <p>Число и цифра 9.</p> <p>Число и цифра 10.</p> <p>Чтение и запись цифры 0.</p> <p>Закрепление пройденного.</p>	<p>цифры 8. Практическое знакомство с составом числа. Счет в пределах 8. Чтение записи арифметического действия. Подготовка к решению задач: составление условия по картинкам, по записи арифметического действия.</p> <p>Соотнесение числа с количеством предметов. Образование числа 9 присчитыванием единицы. Знание последовательности чисел от 1 до 9. Место цифры на луче. Закрепление понятий «предыдущий» и «последующий». Анализ и письмо цифры 9. Практическое знакомство с составом числа. Счет в пределах 9. Чтение записи арифметического действия. Подготовка к решению задач: составление условия по картинкам, по записи арифметического действия.</p> <p>Соотнесение числа с количеством предметов. Образование числа 10 присчитыванием единицы. Знание последовательности чисел от 1 до 10. Место цифры на луче. Закрепление понятий «предыдущий» и «последующий». Анализ и письмо цифры 10. Практическое знакомство с составом числа. Счет в пределах 10. Чтение записи арифметического действия. Подготовка к решению задач: составление условия по картинкам, по записи арифметического действия.</p> <p>Чтение и запись цифры 0. Место цифры на луче. Анализ и письмо цифры 0. Знание последовательности чисел от 0 до 10.</p>
3 четверть (40 часов)			

		<p>Решение задач.</p> <p>Задачи на сложение и вычитание на основании рисунка.</p> <p>Присчитывание, отсчитывание по два.</p> <p>Решение текстовых задач арифметическим способом.</p> <p>Решение задач на увеличение (уменьшение) числа на несколько единиц.</p> <p>Закрепить изученный материал, решать</p>	<p>ответ). Выделение главной и второстепенной информации в задаче. Формирование умения выделять условие, вопрос, решение, ответ. Арифметическая запись по следам практических действий.</p> <p>Составление таблицы на сложение и вычитание с числом 2.</p> <p>Выделение отличительных признаков задач на сложение и вычитание. Структура задачи.</p> <p>Формировать умение выделять главное в задаче. Определение отношений между величинами задачи (<i>увеличение, уменьшение, столько же</i>).</p> <p>Арифметическая запись по следам практических действий.</p> <p>Присчитывание и отсчитывание по два на наглядной основе. Решение задач при соотнесении картинки и задачи. Арифметическая запись по следам практических действий.</p> <p>Арифметическая запись по следам практических действий.</p> <p>Анализ задач. Решение текстовых задач арифметическим способом. Упражнение в присчитывании и отсчитывании по два. Арифметическая запись по следам практических действий. Запись арифметического действия по картинке.</p> <p>Обучение решению задач на увеличение (уменьшение) числа на несколько единиц. Выделение структурных частей текстовой задачи. Решение задачи арифметическим способом. Арифметическая запись по следам практических действий. Запись арифметического действия по картинке. Использование памяток «Ход решения задачи».</p> <p>Проверка усвоенных знаний по пройденной теме. Решение задач арифметическим способом.</p> <p>Знакомство с приемами сложения и вычитания «... + 3», «... - 3».</p> <p>Прибавление и вычитание числа 3 по</p>
--	--	---	---

		<p>задачи.</p> <p>Сложение и вычитание числа 3. Показать приемы вычисления на схеме.</p> <p>Закрепление изученного: сложение и вычитание числа 3. Приемы вычисления на схеме.</p> <p>Решение текстовых задач.</p> <p>Создание таблицы сложения и вычитания на 3.</p> <p>Решение задач. Составные части задачи в таблице.</p> <p>Текстовые задачи. Различные способы</p>	<p>частям. Решение задачи с выделением ее составных частей. Записывание и чтение примеров, используя математические термины. Арифметическая запись по следам практических действий. Запись арифметического действия по картинке.</p> <p>Отработка способа действия прибавлять и вычитать по частям число 3. Чтение и записывание примеров. Выполнение решения задач арифметическим способом.</p> <p>Решение задач арифметическим способом. Прибавление и вычитание числа 3, разделяя его на части. Арифметическая запись по следам практических действий. Запись арифметического действия по картинке. Использование памяток «Ход решения задачи». Алгоритм действия, создание таблицы сложения и вычитания на 3.</p> <p>Решение задач арифметическим способом, анализ, выделение условия и вопроса текстовой задачи.</p> <p>Отработка навыка разделения текстовой задачи на составные части, и внесение в таблицу частей задачи. Вычерчивание геометрических фигур при помощи линейки.</p> <p>Решение текстовых задач, выделяя составные части задачи и используя рисунок, схему, таблицу.</p> <p>Закрепление табличных случаев на 3. Решение задач. Арифметическая запись по следам практических действий. Запись арифметического действия по картинке. Использование памяток «Ход решения задачи».</p>
--	--	---	---

		<p>оформления частей задачи.</p> <p>Закрепление вычислительных навыков.</p> <p>Вычитание от большего числа 3.</p> <p>Прибавление числа 3.</p> <p>Решение текстовых задач.</p> <p>Закрепление: прибавления и вычитания чисел 1, 2, 3. Решение задач.</p> <p>Задачи на увеличение числа на несколько единиц.</p> <p>Задачи на уменьшение числа на несколько единиц.</p> <p>Задачи на сложение и вычитание на основании рисунка.</p>	<p>Решение текстовых задач с выделением ее составных частей. Нахождение неизвестного первого либо второго неизвестного слагаемого с занесением полученных данных в таблицу.</p> <p>Решение примеров на сложение и вычитание чисел 1, 2, 3. Решение текстовых задач арифметическим способом.</p> <p>Решение задач на увеличение числа на несколько единиц. Арифметическая запись по следам практических действий. Запись арифметического действия по картинке. Использование памяток «Ход решения задачи».</p> <p>Решение задач на уменьшение числа на несколько единиц. Установление отношений между величинами в задаче. Арифметическая запись по следам практических действий. Запись арифметического действия по картинке. Использование памяток «Ход решения задачи».</p> <p>Составление таблицы на сложение и вычитание с числом 4. Выделение отличительных признаков задач на сложение и вычитание. Структура задачи. Формировать умение выделять главное в задаче. Определение отношений между величинами задачи (<i>увеличение, уменьшение, столько же</i>).</p> <p>Прибавление и вычитание числа 4 по частям. Составление алгоритма вычислений. Арифметическая запись по следам практических действий.</p> <p>Решение текстовых задач арифметическим способом. Выделение структуры текстовой задачи. Определение отношений между величинами в задаче. Отработка отношений между величинами при условии на «большее», на «меньшее».</p> <p>Отработка навыка решения задач на</p>
--	--	---	--

		<p>Таблица сложения и вычитания на 4. Решение задач.</p> <p>Прибавление и вычитание числа 4 по частям. Алгоритм приемов вычислений.</p> <p>Закрепление. Решение текстовых задач.</p> <p>Задачи на разностное сравнение чисел.</p> <p>Решение задач на разностное сравнение.</p> <p>Математический закон о перестановке слагаемых.</p> <p>Переместительное свойство сложения.</p>	<p>разностное сравнение. Составление алгоритма решения задач данного типа.</p> <p>Знакомство с правилом перестановки слагаемых. Применение правила при вычислении.</p> <p>Использование переместительного свойства сложения при решении примеров.</p> <p>Составление таблицы сложения и вычитания на 5. Составление данных примеров на сложение и вычитание табличных случаев.</p> <p>Совместное составление таблицы сложения и вычитания на 6. Составление данных примеров на сложение и вычитание табличных случаев. Практическое закрепление сложения и вычитания на 6: «Вставь пропущенную цифру», «Найди ошибку», «Найди пропущенный пример», «Продолжи столбик с примерами».</p> <p>Совместное составление таблицы сложения и вычитания на 7. Составление данных примеров на сложение и вычитание табличных случаев. Практическое закрепление сложения и вычитания на 7: «Вставь пропущенную цифру», «Найди ошибку», «Найди пропущенный пример», «Продолжи столбик с примерами».</p> <p>Совместное составление таблицы сложения и вычитания на 8. Составление данных примеров на сложение и вычитание табличных случаев. Практическое закрепление сложения и вычитания на 8: «Вставь пропущенную цифру», «Найди ошибку», «Найди пропущенный пример», «Продолжи столбик с примерами».</p> <p>Совместное составление таблицы</p>
--	--	--	--

		<p>Таблица сложения и вычитания на 5.</p> <p>Таблица сложения и вычитания на 6.</p> <p>Таблица сложения и вычитания на 7.</p> <p>Таблица сложения и вычитания на 8.</p> <p>Таблица сложения и вычитания на 9.</p> <p>Таблица сложения и вычитания на 10.</p> <p>Задачи на разностное сравнение.</p> <p>Уроки повторения изученного.</p>	<p>сложения и вычитания на 9. Составление данных примеров на сложение и вычитание табличных случаев. Практическое закрепление сложения и вычитания на 9: «Вставь пропущенную цифру», «Найди ошибку», «Найди пропущенный пример», «Продолжи столбик с примерами».</p> <p>Совместное составление таблицы сложения и вычитания на 10. Составление данных примеров на сложение и вычитание табличных случаев. Практическое закрепление сложения и вычитания на 10: «Вставь пропущенную цифру», «Найди ошибку», «Найди пропущенный пример», «Продолжи столбик с примерами».</p> <p>Решение задач на разностное сравнение.</p> <p>Повторение состава числа 0 – 10.</p>
4 четверть (32 часа)			
6	Работа с текстовыми задачами. Работа с информацией.	<p>Составление ряда геометрических фигур по правилу.</p> <p>Решение задач.</p> <p>Решение задач.</p>	<p>Составление ряда геометрических фигур с заданными крайними элементами.</p> <p>Построение ряда геометрических фигур от обозначенной начальной фигуры.</p> <p>Построение ряда геометрических фигур с самостоятельным определением начальной точки ряда.</p> <p>Поиск пропущенных геометрических фигур в построенном ряду.</p> <p>Решение текстовых задач арифметическим способом. Анализ задачи. Краткая запись условия. Арифметическая запись по следам практических действий. Запись арифметического действия по картинке. Использование памяток «Ход решения задачи».</p> <p>Решение текстовых задач, выделяя составные части задачи, используя рисунок, схему, таблицу. Краткая запись условия задачи. Арифметическая запись по следам</p>

	<p>Решение задач на увеличение (уменьшение) числа на несколько единиц.</p> <p>Решение задач. Распределение частей задачи в таблицу.</p> <p>Задачи на разностное сравнение чисел.</p> <p>Уроки повторения изученного.</p>	<p>практических действий. Запись арифметического действия по картинке. Использование памяток «Ход решения задачи».</p> <p>Выделение составных частей в задаче. Определение отношений между величинами. Соотнесение вопроса и ответа. Краткая запись условия задачи. Решение задач по алгоритму. Использование памяток-подсказок «На ... меньше «-», на ... больше «+».</p> <p>Решение текстовых задач с выделением ее составных частей. Краткая запись условия задачи. Нахождение неизвестного первого либо второго неизвестного слагаемого с занесением полученных данных в таблицу.</p> <p>Выделение составных частей в задаче. Определение отношений между величинами на «большее» на «меньшее» в задаче. Краткая запись условия задачи. Соотнесение вопроса и полученного ответа. Решение задач по алгоритму.</p>
--	--	---

МАТЕМАТИКА. 1 ДОПОЛНИТЕЛЬНЫЙ КЛАСС

Примерная рабочая программа составлена на основе Федерального государственного образовательного стандарта начального общего образования (ФГОС НОО) обучающихся с ОВЗ, примерной адаптированной основной общеобразовательной программы начального общего образования обучающихся с ЗПР (вариант 7.2). Программа отражает содержание обучения по предмету «Математика» с учетом особых образовательных потребностей обучающихся с ЗПР. Сущность специфических для варианта 7.2 образовательных потребностей в приложении к изучению предмета раскрывается в соответствующих разделах пояснительной записки, учитывается в распределении учебного содержания по годам обучения и в календарно-тематическом планировании.

Учебный предмет «Математика» в начальной школе является ведущим, обеспечивающим формирование общеучебных умений и познавательной деятельности обучающихся с ЗПР.

В 1 дополнительном классе будут получать образование школьники, обучавшиеся ранее в обычном 1 классе, а также закончившие обучение в 1 классе по программе 7.2. Пролонгация обучения в 1 классе на два года позволяет обеспечить более надежное закрепление умений оперировать с числами. Предположительно уровень сформированности начальных (элементарных) математических представлений у обучающихся из разных педагогических условий будет близок.

Общая цель изучения предмета «Математика» – формирование базовых математических знаний, умений и навыков, позволяющих в дальнейшем осваивать на доступном уровне программы основного общего образования, решать адекватные

возрасту практические задачи, требующие действий с величинами, а также коррекция недостатков отдельных познавательных процессов и формирование произвольной регуляции деятельности.

В соответствии с перечисленными трудностями и обозначенными в ПрАООП НОО обучающихся с ЗПР особыми образовательными потребностями определяются **общие задачи учебного предмета:**

- формировать представления о числах и величинах, арифметических действиях, выработать устойчивые навыки вычислений в определенном программой объеме и научить использовать счетные навыки в практической жизни;
- расширить и уточнить представления о геометрических фигурах, пространственных отношениях, сформировав необходимые пространственные представления и научив пользоваться измерительными инструментами;
- учить решать простые и составные текстовые задачи, оперировать с результатами измерений и использовать их на практике;
- формировать способность использовать знаково-символические средства путем усвоения математической символики и обучения составлению различных схем;
- формировать связную устную речь через формирование учебного высказывания с использованием математической терминологии;
- способствовать совершенствованию речевой коммуникации, способствующей преодолению недостатков жизненной компетенции, типичных для младших школьников с ЗПР;
- содействовать достижению личностных, метапредметных и предметных результатов образования, совершенствованию сферы жизненной компетенции.

С учетом особых образовательных потребностей детей с ЗПР в 1 дополнительном классе обозначенные задачи конкретизируются следующим образом:

- закрепить знания о составе числа, навыки вычислений в пределах 10 и сформировать осознанные навыки арифметических действий (сложения и вычитания) в пределах 20;
- обучить решению простых и составных задач на сложение и вычитание (анализ условия, запись в тетради, составление схемы решения задачи);
- закрепить и расширить представления о мерах длины (сантиметр, дециметр);
- закрепить навыки использования математической терминологии, арифметических знаков;
- систематизировать и закрепить начальные геометрические знания;
- актуализировать лексику, отражающую пространственные и временные отношения;
- учить использовать знаково-символические средства при решении составной задачи;
- учить умению планировать и контролировать учебные действия при решении задач и примеров, совершенствуя тем самым способность к самостоятельной организации собственной деятельности;
- воспитывать интерес к предмету, преодолевая специфичную для обучающихся с ЗПР низкую познавательную активность;
- совершенствовать учебное высказывание в ходе актуализации и закрепления понятий, обозначающих количественные, пространственные и временные отношения;
- удовлетворять особые образовательные потребности обучающихся с ЗПР за счет пошагового предъявления материала с необходимой помощью дефектолога, а также переносу полученных знаний;

– совершенствовать мелкую моторику как одно из условий становления графомоторных навыков.

Общая характеристика и коррекционно-развивающее значение предмета

Учебный предмет «Математика» является основным для школьников, в том числе и для обнаруживающих ЗПР. Овладение навыками арифметических вычислений, решения арифметических задач, приемами измерения и использования результатов на практике способствует успешности человека в быту. Умение анализировать, планировать, излагать свои мысли помогает осваивать учебные предметы в среднем звене школы.

Коррекционно-развивающая направленность учебного предмета реализуется за счет разнообразной предметно-практической деятельности, специальной работы над пониманием обратимости математических операций (сложения и вычитания), сопровождения совершаемых действий словесными отчетами, что способствует повышению осознанности. Учебное высказывание может формироваться путем обучения ориентировке на поставленный вопрос в формулировке ответа (например, при решении задачи). У обучающихся совершенствуется способность к знаково-символическому опосредствованию деятельности. Это происходит за счет составления наглядных схем, иллюстрирующих количественные отношения, памяток, отражающих ход решения задачи и т.п.

В ходе обучения обязательно следует реализовывать индивидуальный подход к учащимся, не допуская «усредненного» уровня сложности заданий. Обучающиеся, обнаруживающие относительно бóльший потенциал успешности, должны выполнять дополнительные индивидуальные задания. Ученики, испытывающие существенные трудности, могут получать дополнительную помощь в ходе психокоррекционных занятий, посещая модуль «Коррекция индивидуальных пробелов в знаниях».

Коррекционно-развивающее значение предмета заключается и в тесной связи с формированием сферы жизненной компетенции. Ребенок овладевает практическими навыками измерений, подсчетов необходимого количества и пр.

При обучении в 1 дополнительном классе школьник с ЗПР продолжает закреплять элементарные математические знания и навыки устного и письменного действия с числами в пределах 10, осваивает счет в пределах 20, а также учится решать составные текстовые задачи. Совершенствуется умение использовать в речи понятия, обозначающие пространственно-временные отношения, а также математическую терминологию.

Таким образом, в 1 дополнительном классе в первой четверти повторяется и закрепляется учебный материал, изученный в 1 классе. Затем обучающиеся осваивают математические навыки в объеме программы НОО для 1 класса, однако с соблюдением коррекционно-развивающей направленности обучения. Обязательным является тщательный, пошаговый разбор заданий с опорой при необходимости на практические действия с предметами и их заместителями. Это обусловлено индивидуально-типологическими особенностями большинства школьников с ЗПР, недостатками их познавательной деятельности, которые обязательно требуют от педагога сопоставления программных требований с возможностями школьников и возможного упрощения содержания.

В качестве основного учебника используется «Математика» М. И. Моро, С. И. Волковой, С. В. Степановой, преимущественно 2 часть. Как и в 1 классе, учитель периодически будет сталкиваться с необходимостью самостоятельно подбирать дидактический материал с учетом особых образовательных потребностей детей с ЗПР и цели и задач урока.

Значение предмета «Математика» в общей системе коррекционно-развивающей работы

В общей системе коррекционно-развивающей работы предмет «Математика» в наибольшей степени способствует коррекции недостатков мышления и улучшению функций планирования. При усвоении программного материала по математике обучающиеся овладевают определенными способами деятельности: учатся ориентироваться в задании и проводить его анализ, обдумывать и планировать предстоящие шаги выполнения работы, контролировать их правильность, рассказывать о сделанном и давать ему оценку, что способствует развитию и совершенствованию произвольности.

Для достижения коррекционно-развивающего эффекта настоятельно рекомендуется:

- широко использовать наглядно-практические действия при решении арифметических задач;
- предлагать детям самостоятельно составлять условие задачи;
- разбивать составную задачу на простые и решать их последовательно;
- при работе с мерами времени широко использовать упражнения, которые позволяют детям почувствовать длительность того или иного временного отрезка;
- при наличии возможности понимать значение схемы широко пользоваться ими как средствами, облегчающими решение;
- по возможности автоматизировать счетные навыки (только после того, как обучающиеся действительно усвоят состав числа);
- при формировании счетного (и любого другого) навыка опираться на все каналы восприятия учебной информации (слуховой, зрительный, тактильный);
- знакомить с новым материалом пошагово с детальным руководством выполнением задания;
- использовать для обучающихся мнестические опоры: наглядные схемы, шаблоны общего хода выполнения заданий (например: план-схема «решение задачи»).

Систематическое повторение позволяет прочно усвоить новый материал. Обучающиеся с ЗПР, которым рекомендован вариант 7.2, нуждаются также в том, чтобы на уроках математики учитель:

- создавал положительный эмоциональный настрой на уроке;
- постоянно сам напоминал-проговаривал способ и последовательность решения задачи;
- предупреждал возможные неверные ответы наводящими вопросами;
- просил детей проговаривать совершаемые действия.

Обучающиеся младшие школьники с ЗПР, получившие рекомендацию обучаться по программе варианта 7.2, часто нуждаются в стимулирующей и организующей помощи на разных этапах урока. При низком уровне сформированности системы произвольной регуляции успешность ребенка в выполнении задания может быть обеспечена при полном объеме помощи, т.е. фактически совместном с учителем выполнении задания.

При обучении детей с ЗПР важно взаимодействие специалистов. Осуществление взаимосвязи учителя с психологом позволит учитывать рекомендации последнего в реализации индивидуального подхода к обучающимся, соблюдении этапности работы по формированию произвольной регуляции деятельности.

Психолог, в свою очередь, способствует преодолению разнообразных нарушений и/или дефицитов развития психофизических функций (дисфункций) – недостатков зрительно-моторной координации, пространственных представлений и пр., а также создает основу для облегчения усвоения предметного материала за счет совершенствования познавательной деятельности.

Успешность овладения учебным предметом «Математика» прогностична для возможности обучающегося освоить программу по варианту 7.2 более, чем программы

по любым другим предметам. Именно поэтому следует обращать первоочередное внимание на способность детей понимать смысл математической символики, предлагаемых задач и пр. В наиболее сложных случаях, целесообразно применять знания, полученные в ходе изучения специальной методики обучения математике. Существенные трудности в обучении предмету могут преодолеваются, как уже указывалось, во внеурочное время в курсе «Психокоррекционные занятия» при реализации модуля «Коррекция индивидуальных пробелов в знаниях».

Место предмета в учебном плане

Приведенная примерная рабочая программа составлена на 132 часа (по 4 часа в неделю при 33 учебных неделях). При определении продолжительности в 1 и 1 дополнительном классах используется ступенчатый режим обучения: В соответствии с ПрАООП длительность уроков в первом полугодии составляет 35 минут, во втором- 40 минут.

Предлагается календарно-тематический план, созданный по тематическому принципу без конкретных выделенных часов на тему, что позволяет учителю планировать свою деятельность в зависимости от уровня подготовки (освоения в первом классе) и уже упоминавшихся индивидуально-типологических особенностей обучающихся с ЗПР.

Личностные, метапредметные и предметные результаты освоения учебного предмета

В общей системе коррекционно-развивающей работы предмет «Математика» позволяет наиболее достоверно проконтролировать наличие позитивных изменений по следующим параметрам:

- расширение сферы жизненной компетенции за счет возможности использовать математические знания в быту (подсчитывать денежные суммы, необходимое количество каких-либо предметов для определенного числа участников, ориентироваться во времени и пространстве, определять целое по его части и т.п.);
- развитие возможностей знаково-символического опосредствования, что повышает общий уровень сформированности учебно-познавательной деятельности (в качестве средств выступают осознанно используемые математические символы, схемы, планы и т.п.);
- увеличение объема оперативной памяти;
- совершенствование пространственных и временных представлений;
- улучшение качества учебного высказывания за счет адекватного использования логических связей и слов («и»; «не»; «если..., то...»; «верно/неверно, что...»; «каждый»; «все»; «некоторые»);
- появление и развитие рефлексивных умений;
- развитие действий контроля;
- совершенствование планирования (в т.ч. умения следовать плану);
- вербализация плана деятельности;
- совершенствование волевых качеств;
- формирование социально одобряемых качеств личности (настойчивость, ответственность, инициативность и т.п.).

Личностные результаты освоения АООП для 1 дополнительного класса по учебному предмету «Математика» могут проявляться в:

- положительном отношении к урокам математики, к школе, ориентации на содержательные моменты школьной действительности и принятии образа «хорошего ученика», что в совокупности формирует позицию школьника;

- интересе к новому учебному материалу, способам решения новых учебных задач;
- ориентации на понимание причины успеха в учебной деятельности;
- навыках оценки и самооценки результатов учебной деятельности на основе критерия ее успешности;
- овладении практическими бытовыми навыками, используемыми в повседневной жизни (подсчета);
- навыках сотрудничества со взрослыми.

Метапредметные результаты освоения АООП для 1 дополнительного класса по учебному предмету «Математика» включают осваиваемые обучающимися универсальные учебные действия (познавательные, регулятивные и коммуникативные), обеспечивающие овладение ключевыми компетенциями (составляющими основу умения учиться).

Сформированные познавательные универсальные учебные действия проявляются возможностью:

- осуществлять поиск необходимой информации для выполнения учебных и поисково-творческих заданий с использованием учебной и дополнительной литературы, в т.ч. в открытом информационном пространстве;
- кодировать и перекодировать информацию в знаково-символической или графической форме;
- строить математические сообщения в устной и письменной форме;
- проводить сравнения по нескольким основаниям, в т.ч. самостоятельно выделенным, строить выводы на основе сравнения;
- осуществлять разносторонний анализ объекта;
- обобщать (самостоятельно выделять ряд или класс объектов);
- устанавливать аналогии.

Сформированные регулятивные универсальные учебные действия проявляются возможностью:

- понимать смысл различных учебных задач, вносить в них свои коррективы;
- планировать свои действия в соответствии с поставленной задачей и условием ее реализации;
- различать способы и результат действия;
- принимать активное участие в групповой и коллективной работе;
- выполнять учебные действия во внутреннем плане;
- адекватно воспринимать оценку своей работы учителями, товарищами, другими людьми;
- вносить необходимые коррективы в действия на основе их оценки и учета характера сделанных ошибок;
- осуществлять пошаговый и итоговый контроль результатов под руководством учителя и самостоятельно.

Сформированные коммуникативные универсальные учебные действия проявляются возможностью:

- принимать участие в работе парами и группами;
- допускать существование различных точек зрения, ориентироваться на позицию партнера в общении, уважать чужое мнение;
- адекватно использовать речевые средства для решения различных задач при изучении математики и других предметов;

- активно проявлять себя в коллективной работе, понимая важность своих действий для конечного результата;
- слушать учителя и вести с ним диалог.

Учебный предмет «Математика» имеет очень большое значение для формирования сферы жизненной компетенции, мониторинг становления которой оценивается по перечисленным ниже направлениям.

Развитие адекватных представлений о собственных возможностях проявляется в умениях:

- организовать себя на рабочем месте (учебники и математические принадлежности лежат в должном порядке);
- задать вопрос учителю при неуспехе усвоения материала урока или его фрагмента;
- распределять время на выполнение задания в обозначенный учителем отрезок времени;
- проанализировать ход решения вычислительного навыка, найти ошибку, исправить ее и объяснить правильность решения.

Овладение навыками коммуникации и принятыми ритуалами социального взаимодействия проявляется:

- в умении слушать внимательно и адекватно реагировать на обращенную речь;
- в умении работать активно при фронтальной работе на уроке, при работе в группе высказывать свою точку зрения, не боясь неправильного ответа.

Способность к осмыслению и дифференциации картины мира, ее пространственно-временной организации проявляется:

- в обучении и расширении ранее имеющихся представлений о символических изображениях, которые используются в современной культуре для ориентировки в пространстве здания, улицы, города и т.д. с целью перевода их в знаково-символические действия, необходимые в процессе обучения;
- в формировании внутреннего чувства времени (1 мин, 5 мин и т.д.) и календарно-временных представлений;
- в умении вычислить расстояние в пространстве.

Способность к осмыслению социального окружения, своего места в нем, принятие соответствующих возрасту ценностей и социальных ролей проявляется в умении находить компромисс в спорных вопросах.

Предметные результаты в целом оцениваются в конце начального образования. Они обозначаются в ПрАООП как:

- 1) использование начальных математических знаний о числах, мерах, величинах и геометрических фигурах для описания и объяснения окружающих предметов, процессов, явлений, а также оценки их количественных и пространственных отношений;
- 2) приобретение начального опыта применения математических знаний для решения учебно-познавательных и учебно-практических задач;
- 3) умение выполнять устно и письменно арифметические действия с числами и числовыми выражениями, решать текстовые задачи, умение действовать в соответствии с алгоритмом и, исследовать, распознавать и изображать геометрические фигуры.

ОСНОВНОЕ СОДЕРЖАНИЕ УЧЕБНОГО ПРЕДМЕТА

В соответствии с выделенными в ПрАООП направлениями изучения предмета «Математика» в 1 дополнительном классе включает следующие разделы:

Числа и величины. Счёт предметов. Чтение и запись чисел от нуля до 20.

Сравнение и упорядочение чисел, знаки сравнения. Измерение величин; сравнение. Единицы массы (килограмм), вместимости (литр). Арифметические действия (сложение, вычитание). Названия компонентов арифметических действий, знаки действий. Таблица сложения. Связь между сложением, вычитанием. Алгоритмы письменного сложения, вычитания.

Работа с текстовыми задачами. Решение текстовых задач арифметическим способом. Задачи, содержащие отношения «больше (меньше) на...». Построение простейших выражений с помощью логических связок и слов («и»; «не»; «если... то...»; «верно/неверно, что...»; «каждый»; «все»; «некоторые»). Планирование хода решения задачи. Представление текста задачи (схема, таблица и другие модели).

Пространственные отношения. Геометрические фигуры. Взаимное расположение предметов в пространстве и на плоскости (выше – ниже, слева – справа, сверху – снизу, ближе – дальше, между и пр.). Распознавание и изображение геометрических фигур: точка, линия (кривая, прямая), отрезок, ломаная, угол, многоугольник, треугольник, прямоугольник, квадрат, окружность, круг. Использование чертёжных инструментов для выполнения построений. Геометрические формы в окружающем мире.

Геометрические величины. Измерение длины отрезка. Единицы длины (сантиметр, дециметр).

Работа с информацией. Сбор и представление информации, связанной со счётом (пересчётом), измерением величин; фиксирование, анализ полученной информации.

КАЛЕНДАРНО-ТЕМАТИЧЕСКОЕ ПЛАНИРОВАНИЕ

Предварительно предполагается что дети, поступившие в 1 дополнительный класс, будут владеть в различной степени, сформированными знаниями и умениями. С этой целью в программе выделяется первый раздел – повторение.

Раздел	Раздел, тема	Содержание
I четверть (32 часа)		
Повторение. Числа от 1 до 10. Число 0. Нумерация. (8 часов)	Счет предметов (с использованием количественных и порядковых числительных. Пространственные и временные представления.	Порядковый счет. Оценка навыка выполнения счета предметов, используя количественные и порядковые числительные. Сравнение предметов по различным признакам (цвет, форма, размер). Сравнение групп предметов. Счет предметов в различном направлении и пространственном расположении. Счет предметов с опорой на различные анализаторы: слух, осязание, счет движений. Счет ряда чисел, начиная с любого числа. Оценка умений определять месторасположение предметов в пространстве; устанавливать пространственные отношения с помощью сравнения (<i>выше, ниже, слева, справа</i>); сформированности временных представлений (раньше, позже и т.д.). Выполнение практических действий с предметами по инструкции. Выполнение действий с предметами с предварительным проговариванием.

	<p>Цифры и числа 1–5.</p> <p>Понятия «равенства», «неравенства», знаки $\langle \rangle$, $\langle \langle \rangle$, $\langle = \rangle$.</p> <p>Состав числа от 2 до 5 из двух слагаемых.</p> <p>Цифры и числа 6–9, число 0, число 10.</p>	<p>Оценка умений: называть и обозначение последовательность чисел, обозначать их место среди других; прибавлять к числу по одному и вычитать из числа по одному. Соотнесение числа, количества и цифры. Чтение, запись и сравнение чисел. Знаки «+», «-», «=». Арифметическая запись по следам практических действий. Запись арифметического действия по картине. Проверка правильности решения с опорой на предметно-практическую деятельность.</p> <p>Оценка умения уравнивать предметы, сравнивать их количество, используя математические знаки $\langle \rangle$, $\langle \langle \rangle$, $\langle = \rangle$. Работа с монетами (1 р., 2 р., 5р.). Образование и сравнение предметных множеств, выделение лишних или недостающих элементов. Практические приемы уравнивания на предметах, фишках. Оценка и систематизация знаний о геометрических фигурах (точка, кривая линия, прямая линия, отрезок, луч, ломаная линия, многоугольник). Поиск геометрических фигур в окружающем и ответы на вопросы «Что треугольное, квадратное, круглое», «Где линии прямые, кривые, ломаные?»</p> <p>Оценка знаний состава числа от 2 до 5: присчитывание единицы к меньшему числу; состав числа из двух слагаемых; отсчитывание от большего числа для получения заданного числа. Арифметическая запись по следам практических действий. Запись арифметического действия по картине. Систематизация знаний о геометрических фигурах</p> <p>Состав числа от 2 до 10. Способы: – присчитывание единицы к меньшему числу; – состав числа из двух слагаемых; – отсчитывание от большего числа для получения заданного числа. Арифметическая запись по следам практических действий. Запись арифметического действия по картине. Проверка правильности решения с опорой на предметно-практическую деятельность.</p> <p>Чтение, запись и сравнение чисел.</p> <p>Измерение отрезков в сантиметрах. Построение отрезков заданной длины.</p>
--	--	---

	<p>Единицы длины. Сантиметр.</p>	<p>Увеличение длины отрезков на..., уменьшение длины отрезков на... Практическое закрепление навыков измерения в окружающей действительности.</p>
<p>Сложение и вычитание (10 часов)</p>	<p>Сложение и вычитание вида ...+, -1, ...=, -2.</p> <p>Решение задач на сложение и вычитание.</p> <p>Решение задач на увеличение (уменьшение) числа на несколько единиц.</p> <p>Сложение и вычитание вида ..+, - 3.</p>	<p>Чтение и запись действий сложения и вычитания. Присчитывание, отсчитывание по одному, по два. Арифметическая запись по следам практических действий. Запись арифметического действия по картине. Проверка правильности решения с опорой на предметно-практическую деятельность.</p> <p>Анализ задачи, выделение структуры задачи (условие, вопрос). Запись условия задачи рисунком, схемой. Словесный отчет по результатам арифметического действия. Краткие и полные ответы на вопросы по содержанию арифметической задачи.</p> <p>Анализ задачи, выделение структуры задачи (условие, вопрос). Определение отношений между величинами. Словесный отчет по результатам арифметического действия. Краткие и полные ответы на вопросы по содержанию арифметической задачи. использование памятки «Ход решения задачи». Использование памяток-подсказок «На меньше - «-», на больше - «+».</p> <p>Приемы вычислений примеров данного вида: присчитывание по единице, присчитывание частями (слагаемыми числа 3). Составление наглядных схем, иллюстрирующих количественные отношения. Арифметическая запись по следам практических действий. Запись арифметического действия по картине. Проверка правильности решения с опорой на предметно-практическую деятельность. Составление задачи по чертежу. Формирование вычислительных навыков в два действия. Словесный отчет по результатам арифметических действий. Запись арифметического действия по схеме.</p> <p>Присчитывание по единице. Присчитывание частями (слагаемыми числа 4). Составление наглядных схем, иллюстрирующих количественные отношения. Арифметическая</p>

	<p>Сложение и вычитание вида ..+, - 4.</p> <p>Решение задач на разностное сравнение чисел.</p> <p>Переместительное свойство сложения.</p> <p>Связь между суммой и слагаемым.</p>	<p>запись по следам практических действий. Запись арифметического действия по картине. Проверка правильности решения с опорой на предметно-практическую деятельность. Составление задачи по чертежу. Формирование вычислительных навыков в два действия. Словесный отчет по результатам арифметических действий. Запись арифметического действия по схеме.</p> <p>Анализ задачи, выделение структуры задачи (условие, вопрос). Запись условия рисунком, схемой. Определение отношений между величинами. Создание алгоритма для решения задач данного типа. Использование памятки «Ход решения задачи». Использование памяток-подсказок «На ... меньше» «-», «На ... больше» – «+». Составление задачи по чертежу. Формирование вычислительных навыков в два действия. Словесный отчет по результатам арифметических действий. Запись арифметического действия по схеме.</p> <p>Применение переместительного свойства сложения для случаев вида ...+5, ...+6, ... +7, ...+8, ...+9. Практический показ переместительного свойства сложения на предметах, практических действиях.</p> <p>Называние (чтение) компонентов при сложении (слагаемое, слагаемое, сумма). Арифметическая запись по следам практических действий. Словесный отчет по результатам арифметического действия.</p>
<p>Компоненты сложения и вычитания. Связь между сложением и вычитанием (18 часов).</p>	<p>Решение текстовых задач в два действия.</p>	<p>Анализ задачи: выделение условия задачи, вопроса задачи; определение в условии известной и неизвестной величин, определение отношений между величинами («На ... больше», «На ... меньше»); актуализация действий при указанном условии (больше требует «+», меньше – «-»). Выполнение первого решения, ответы на вопрос, что обозначает величина, которую нашли в ходе решения.</p> <ul style="list-style-type: none"> – узнать, ответили ли на вопрос задачи; – что нужно сделать для того, чтобы ответить на вопрос задачи; – соотнести полученный ответ с вопросом задачи. Использование памятки «Ход

	<p>Повторение. «Временные отношения».</p> <p>Решение задач в два действия. Формирование вычислительных навыков.</p> <p>Определение связи между сложением и вычитанием</p> <p>Знакомство с компонентами при вычитании. Закрепление решения задач на нахождение остатка, суммы.</p> <p>Вычитание из чисел 6–7. Связь сложения и вычитания.</p>	<p>решения задачи». Словесный отчет по результатам арифметических действий. Краткие и полные ответы на вопросы по содержанию задачи. Арифметическая запись по следам практических действий.</p> <p>Повторение понятий, отражающих временные отношения («раньше», «последний», «позже»). Практическое закрепление временных представлений (соотнесение с режимом дня). Практическое закрепление временных понятий при установлении последовательности событий по картинкам.</p> <p>Составление схем к арифметическим задачам в два действия. Составление наглядных схем, иллюстрирующих количественные отношения. Решение примеров на сложение и вычитание двумя действиями.</p> <p>Знакомство со взаимосвязью между сложением и вычитанием. Практическое нахождение отсутствующего компонента арифметического действия. Установление связи между компонентами сложения и вычитания с опорой на предметно-практические действия. Составление вычитания с опорой на сложение. Составление сложения с опорой на вычитание.</p> <p>Чтение и запись компонентов при вычитании. Краткие и полные ответы на вопросы по содержанию задачи. Использование памятки «Ход решения задачи». Использование памяток-подсказок «На меньше – «-», на больше – «+». Составление задач по схемам. Составление схем к условию задачи. Словесный отчет по результатам арифметических действий. Запись арифметического действия по картинке.</p> <p>Вычитание из чисел 6–7 меньшие слагаемые. Определение связи при сложении и вычитании чисел 6–7. решение равенств в пределах 7. Практическое нахождение отсутствующего компонента арифметического действия. Установление связи между компонентами сложения и вычитания с опорой на предметно-</p>
--	--	--

	<p>Вычитание из чисел 8–9. Связь сложения и вычитания.</p> <p>Вычитание из числа 10.</p> <p>Мера веса «килограмм».</p> <p>Мера объема «Литр».</p> <p>Сложение и вычитание чисел первого десятка. Контрольно-измерительный урок. Работа над ошибками.</p>	<p>практические действия. Составление вычитания с опорой на сложение. Составление сложения с опорой на вычитание.</p> <p>Вычитание из чисел 8–9 меньшие слагаемые. Определить связь при сложении и вычитании чисел 8-9. Решать равенства в пределах 9. Практическое нахождение отсутствующего компонента арифметического действия. Установление связи между компонентами сложения и вычитания с опорой на предметно-практические действия. Составление вычитания с опорой на сложение. Составление сложения с опорой на вычитание.</p> <p>Повторение состава числа 10. Выполнение вычислений вида $10 - \dots$, применяя знания состава числа 10. Практическое нахождение отсутствующего компонента арифметического действия. Установление связи между компонентами сложения и вычитания с опорой на предметно-практические действия. Составление вычитания с опорой на сложение. Составление сложения с опорой на вычитание.</p> <p>Практическое знакомство с понятием «масса», «вес», «уравновесить», «равновесие». Отработка данных понятий в предметной деятельности или на картинках.</p> <p>Практическое знакомство с единицей измерения вместимости – литр. Практическое сравнение: сосуды по вместимости. Упорядочивание сосудов по вместимости, располагая их в заданной последовательности (составление цепочки предметов по правилу).</p> <p>Проверка знаний по пройденной теме</p> <p>Работа над ошибками.</p>
2 четверть (28 часов)		
<p>Числа от 11 до 20. Нумерация. (28 часов)</p>	<p>Образование чисел второго десятка.</p> <p>Образование числа из одного десятка и нескольких единиц.</p>	<p>Порядковый счет от 11 до 20. Ориентироваться данным числовым рядом. Сравнить числа, опираясь на порядок следования при счете.</p> <p>Образование числа из одного десятка и нескольких единиц. Чтение и запись двузначных чисел.</p>

	<p>Место числа в числовом ряду.</p> <p>Сложение в пределах 20 без перехода через разряд.</p> <p>Мера длины. Дециметр.</p> <p>Решение текстовых задач в два действия.</p> <p>Закрепление</p> <p>Контрольно-измерительный урок.</p> <p>Работа над ошибками.</p> <p>Закрепление изученного материала.</p>	<p>Практическое знакомство с местами чисел второго десятка в числовом ряду.</p> <p>Практическое знакомство со сложением и вычитанием без перехода через разряд.</p> <p>Практическое знакомство с мерой длины – дециметр. Сравнение с опорой на практические действия мер длины «сантиметр» и «дециметр». Практическое закрепление навыков измерения предметов в окружающей действительности. Перевод одних мер длины в другие.</p> <p>Составления алгоритма решения задач данного типа. Составление краткой записи для задач данного типа. Решение задач в два действия, составление краткой записи.</p> <p>Сложение и вычитание в пределах 20 без перехода через разряд. Решение задач.</p> <p>Проверка сформированности вычислительных навыков в примерах на два действия. Решение задач в два действия с составлением краткой записи к задаче.</p> <p>Работа над ошибками.</p> <p>Сложение и вычитание в пределах 20 без перехода через разряд. Решение задач.</p>
3 четверть (36 часов)		
<p>Арифметические действия в пределах 20 (36 часов)</p>	<p>Сложение однозначных чисел с переходом через десяток.</p> <p>Таблица сложения.</p>	<p>Составление алгоритма приема выполнения действия сложения однозначных чисел с переходом через десяток. Практическое закрепление числа 10. Дополнение до десятка. Детальное руководство выполнения сложения. Решение примеров учащимися с комментированием.</p> <p>Составление таблиц сложения однозначных чисел с переходом через разряд. Детальное руководство выполнения сложения. Решение примеров учащимися с комментированием.</p> <p>Практическое знакомство с разрядами двузначных чисел. Чтение разрядов двузначных чисел. Повторение компонентов при сложении и вычитании. Повторение мер длины.</p>

	<p>Изучение таблицы сложения в пределах 20.</p> <p>Решение задач различных типов.</p> <p>Закрепление изученного материала.</p> <p>Решение примеров на вычитание несколькими способами.</p> <p>Контрольная работа.</p> <p>Работа над ошибками.</p> <p>Закрепление изученного материала.</p>	<p>Образование следующего числа способом присчитывания единицы. Знакомство с закономерностью увеличения на единицу второго слагаемого, при котором сумма тоже увеличивается на единицу. Выполнение примеров сложением чисел с переходом через десяток. Поиск аналогичных случаев сложения в таблице.</p> <p>Решение задач на нахождение суммы и остатка.</p> <p>Решение задач на разностное сравнение. Использование памятки «Ход решения задачи». Использование памяток-подсказок «На меньше - «-», на больше - «+».</p> <p>Составление задач по схемам. Составление схем к условию задачи. Словесный отчет по результатам арифметических действий. Запись арифметического действия по картинке.</p> <p>Решение выражений в два действия. Решение примеров, раскладывая второе слагаемое на части. Составление и решение примеров на сложение и вычитание с использованием таблицы.</p> <p>Сравнение мер длины, используя математические знаки сравнения.</p> <p>Вычитание числа по частям до десятка. Вычитание из числа двух меньших с разделением уменьшаемого, которое будет равно вычитаемому.</p> <p><i>Примечание:</i> второй способ эффективней, но он требует знания таблицы сложения. Этот способ вычисления необходимо формировать т.к. он необходим для выполнения вычислительных операций в дальнейших классах.</p> <p>Проверка сформированности вычислительных навыков в пределах 20, решения задач в два действия.</p> <p>Работа над ошибками.</p>
4 четверть (36 часов)		
Закрепление. Сложение и вычитание в пределах 20	<p>Нумерация чисел второго десятка (повторение).</p>	<p>Закрепление навыков сложения и вычитания в пределах 20. Повторение состава чисел 2-10. Нумерация чисел второго десятка и их разрядный состав. Называние</p>

<p>(36 часов)</p> <p>Решение равенства двумя действиями.</p> <p>Решение равенства на сложение и вычитание с называнием компонентов арифметических действий.</p> <p>Сложение в пределах 20 с переходом через разряд.</p> <p>Решение задач на нахождение суммы и остатка, на разностное сравнение.</p> <p>Решение задач в два действия с использованием рисунка, чертежа, схемы, краткой записи.</p> <p>Контрольная работа. Работа над ошибками. Закрепление изученного материала.</p>	<p>последовательности чисел и определение числа в числовом ряду. Соотношение числа и количества. Решение задач в два действия. Решение равенства двумя действиями.</p> <p>Соотношение числа и количества. Решение задач в два действия.</p> <p>Решение равенства на сложение и вычитание с называнием компонентов арифметических действий.</p> <p>Образование следующего числа способом присчитывания единицы. Сложение в пределах 20 с переходом через десяток.</p> <p>Решение задач на нахождение суммы и остатка, на разностное сравнение. Использование памятки «Ход решения задачи». Использование памяток-подсказок «На ... меньше» – «-», «На ... больше» – «+». Составление задач по схемам. Составление схем к условию задачи. Словесный отчет о проделанных действиях.</p> <p>Решение задач в два действия с использованием рисунка, чертежа, схемы, краткой записи.</p> <p>Использование памятки «Ход решения задачи». Использование памяток-подсказок «На ... меньше» – «-», «На ... больше» – «+». Составление задач по схемам. Составление схем к условию задачи. Комментирование решения задачи.</p>	<p>последовательности чисел и определение числа в числовом ряду. Соотношение числа и количества. Решение задач в два действия. Решение равенства двумя действиями.</p> <p>Соотношение числа и количества. Решение задач в два действия.</p> <p>Решение равенства на сложение и вычитание с называнием компонентов арифметических действий.</p> <p>Образование следующего числа способом присчитывания единицы. Сложение в пределах 20 с переходом через десяток.</p> <p>Решение задач на нахождение суммы и остатка, на разностное сравнение. Использование памятки «Ход решения задачи». Использование памяток-подсказок «На ... меньше» – «-», «На ... больше» – «+». Составление задач по схемам. Составление схем к условию задачи. Словесный отчет о проделанных действиях.</p> <p>Решение задач в два действия с использованием рисунка, чертежа, схемы, краткой записи.</p> <p>Использование памятки «Ход решения задачи». Использование памяток-подсказок «На ... меньше» – «-», «На ... больше» – «+». Составление задач по схемам. Составление схем к условию задачи. Комментирование решения задачи.</p>
---	---	---

2 КЛАСС

Рабочая программа по предмету математика автора Моро М.И.

ПЛАНИРУЕМЫЕ ОБРАЗОВАТЕЛЬНЫЕ РЕЗУЛЬТАТЫ

Личностные результаты

У учащегося будут сформированы:

- понимание того, что одна и та же математическая модель отражает одни и те же отношения между различными объектами;
- элементарные умения в проведении самоконтроля и самооценки результатов своей учебной деятельности (поурочно и по результатам изучения темы);
- элементарные умения самостоятельного выполнения работ и осознание личной

ответственности за проделанную работу;

- элементарные правила общения (знание правил общения и их применение);
- начальные представления об основах гражданской идентичности (через систему

определённых заданий и упражнений);

– уважение семейных ценностей, понимание необходимости бережного отношения к природе, к своему здоровью и здоровью других людей;

– основы мотивации учебной деятельности и личностного смысла учения, понимание необходимости расширения знаний, интерес к освоению новых знаний и способов действий; положительное отношение к обучению математике;

- понимание причин успеха в учебной деятельности;

– умение использовать освоенные математические способы познания для решения

несложных учебных задач.

Учащийся получит возможность для формирования:

– интереса к отражению математическими способами отношений между различными объектами окружающего мира;

– первичного (на практическом уровне) понимания значения математических знаний в жизни человека и первоначальных умений решать практические задачи с использованием математических знаний;

– потребности в проведении самоконтроля и в оценке результатов учебной деятельности.

Метапредметные результаты

Регулятивные

Учащийся научится:

– понимать, принимать и сохранять учебную задачу и решать её в сотрудничестве с учителем в коллективной деятельности;

– составлять под руководством учителя план действий для решения учебных задач;

– выполнять план действий и проводить пошаговый контроль его выполнения в сотрудничестве с учителем и одноклассниками;

– в сотрудничестве с учителем находить несколько способов решения учебной задачи, выбирать наиболее рациональный.

Учащийся получит возможность научиться:

– принимать учебную задачу, предлагать возможные способы её решения, воспринимать и оценивать предложения других учеников по её решению;

– оценивать правильность выполнения действий по решению учебной задачи и вносить необходимые исправления;

– выполнять учебные действия в устной и письменной форме, использовать математические термины, символы и знаки;

– контролировать ход совместной работы и оказывать помощь товарищу в случаях затруднений.

Познавательные

Учащийся научится:

- строить несложные модели математических понятий и отношений, ситуаций, описанных в задачах;
- описывать результаты учебных действий, используя математические термины и записи;
- понимать, что одна и та же математическая модель отражает одни и те же отношения между различными объектами;
- иметь общее представление о базовых межпредметных понятиях: числе, величине, геометрической фигуре;
- применять полученные знания в изменённых условиях;
- осваивать способы решения задач творческого и поискового характера;
- выделять из предложенного текста информацию по заданному условию, дополнять ею текст задачи с недостающими данными, составлять по ней текстовые задачи с разными вопросами и решать их;
- осуществлять поиск нужной информации в материале учебника и в других источниках (книги, аудио- и видеоносители, а также Интернет с помощью взрослых);
- представлять собранную в результате расширенного поиска информацию в разной форме (пересказ, текст, таблица);
- устанавливать математические отношения между объектами и группами объектов
- (практически и мысленно), фиксировать это в устной форме, используя особенности
- математической речи (точность и краткость).

Учащийся получит возможность научиться:

- фиксировать математические отношения между объектами и группами объектов в знаково-символической форме (на моделях);
- осуществлять расширенный поиск нужной информации в различных источниках,
- использовать её для решения задач, математических сообщений, изготовления объектов с использованием свойств геометрических фигур;
- анализировать и систематизировать собранную информацию в предложенной форме (пересказ, текст, таблица);
- устанавливать правило, по которому составлена последовательность объектов, продолжать её или восстанавливать в ней пропущенные объекты;
- проводить классификацию объектов по заданному или самостоятельно найденному признаку;
- обосновывать свои суждения, проводить аналогии и делать несложные обобщения.

Коммуникативные

Учащийся научится:

- строить речевое высказывание в устной форме, использовать математическую терминологию;
- оценивать различные подходы и точки зрения на обсуждаемый вопрос;
- уважительно вести диалог с товарищами, стремиться к тому, чтобы учитывать разные мнения;

– принимать активное участие в работе в паре и в группе с одноклассниками: определять общие цели работы, намечать способы их достижения, распределять роли в совместной деятельности, анализировать ход и результаты проделанной работы;

– вносить и отстаивать свои предложения по организации совместной работы, понятные для партнёра по обсуждаемому вопросу;

– осуществлять взаимный контроль и оказывать в сотрудничестве необходимую взаимную помощь.

Учащийся получит возможность научиться:

– самостоятельно оценивать различные подходы и точки зрения, высказывать своё мнение, аргументировано его обосновывать;

– контролировать ход совместной работы и оказывать помощь товарищу в случаях затруднения;

– конструктивно разрешать конфликты посредством учёта интересов сторон и сотрудничества.

Предметные результаты

Числа и величины

Учащийся научится:

- образовывать, называть, читать, записывать числа от 0 до 100;
- сравнивать числа и записывать результат сравнения;
- упорядочивать заданные числа;
- заменять двузначное число суммой разрядных слагаемых;
- выполнять сложение и вычитание вида $30 + 5$, $35 - 5$, $35 - 30$;
- устанавливать закономерность - правило, по которому составлена числовая последовательность (увеличение/уменьшение числа на несколько единиц);
- продолжать её или восстанавливать пропущенные в ней числа;
- группировать числа по заданному или самостоятельно установленному признаку;

– читать и записывать значения величины длины, используя изученные единицы измерения этой величины (сантиметр, дециметр, метр) и соотношения между ними: $1 \text{ м} = 100 \text{ см}$; $1 \text{ м} = 10 \text{ дм}$; $1 \text{ дм} = 10 \text{ см}$;

– читать и записывать значение величины время, используя изученные единицы измерения этой величины (час, минута) и соотношение между ними: $1 \text{ ч} = 60 \text{ мин}$;

– определять по часам время с точностью до минуты;

– записывать и использовать соотношение между рублём и копейкой: $1 \text{ р.} = 100 \text{ к.}$

Учащийся получит возможность научиться:

– группировать объекты по разным признакам;

– самостоятельно выбирать единицу для измерения таких величин, как длина, время, в

конкретных условиях и объяснять свой выбор.

Арифметические действия

Учащийся научится:

– воспроизводить по памяти таблицу сложения чисел в пределах 20 и использовать её при выполнении действий сложение и вычитание;

– выполнять сложение и вычитание в пределах 100: в более лёгких случаях устно, в более сложных — письменно (столбиком);

- выполнять проверку сложения и вычитания;
- называть и обозначать действия умножение и деление;
- использовать термины: уравнение, буквенное выражение;
- заменять сумму одинаковых слагаемых произведением и произведение — суммой
- одинаковых слагаемых;
- умножать 1 и 0 на число; умножать и делить на 10;
- читать и записывать числовые выражения в 2 действия;
- находить значения числовых выражений в 2 действия, содержащих сложение и вычитание (со скобками и без скобок);
- применять переместительное и сочетательное свойства сложения при вычислениях.

Учащийся получит возможность научиться:

- вычислять значение буквенного выражения, содержащего одну букву при заданном её значении;
- решать простые уравнения подбором неизвестного числа;
- моделировать действия «умножение» и «деление» с использованием предметов, схематических рисунков и схематических чертежей;
- раскрывать конкретный смысл действий «умножение» и «деление»;
- применять переместительное свойство умножения при вычислениях;
- называть компоненты и результаты умножения и деления;
- устанавливать взаимосвязи между компонентами и результатом умножения;
- выполнять умножение и деление с числами 2 и 3.

Работа с текстовыми задачами

Учащийся научится:

- решать задачи в 1–2 действия на сложение и вычитание, на разностное сравнение чисел и задачи в 1 действие, раскрывающие конкретный смысл действий умножение и деление;
- выполнять краткую запись задачи, схематический рисунок;
- составлять текстовую задачу по схематическому рисунку, по краткой записи, по числовому выражению, по решению задачи.

Учащийся получит возможность научиться:

- решать задачи с величинами: цена, количество, стоимость.

Пространственные отношения. Геометрические фигуры

Учащийся научится:

- распознавать и называть углы разных видов: прямой, острый, тупой;
- распознавать и называть геометрические фигуры: треугольник, четырёхугольник и др., выделять среди четырёхугольников прямоугольник (квадрат);
- выполнять построение прямоугольника (квадрата) с заданными длинами сторон на клетчатой разлиновке с использованием линейки;
- соотносить реальные объекты с моделями и чертежами треугольника, прямоугольника (квадрата).

Учащийся получит возможность научиться:

- изобразить прямоугольник (квадрат) на нелинованной бумаге с использованием линейки и угольника.

Геометрические величины

Учащийся научится:

- читать и записывать значение величины длина, используя изученные единицы длины и соотношения между ними миллиметр, сантиметр, дециметр, метр);
- вычислять длину ломаной, состоящей из 3–4 звеньев, и периметр многоугольника (треугольника, четырехугольника, пятиугольника).

Учащийся получит возможность научиться:

- выбирать наиболее подходящие единицы длины в конкретной ситуации;
- вычислять периметр прямоугольника (квадрата).

Работа с информацией

Учащийся научится:

- читать и заполнять таблицы по результатам выполнения задания;
- заполнять свободные клетки в несложных таблицах, определяя правило составления таблиц;
- проводить логические рассуждения и делать выводы;
- понимать простейшие высказывания с логическими связками: если..., то...; все;
- каждый и др., выделяя верные и неверные высказывания.

Учащийся получит возможность:

- самостоятельно оформлять в виде таблицы зависимости между величинами: цена, количество, стоимость;
- для формирования общих представлений о построении последовательности логических рассуждений.

3 класс

Личностные результаты

У учащегося будут сформированы:

- навыки в проведении самоконтроля и самооценки результатов своей учебной деятельности;
- основы мотивации учебной деятельности и личностного смысла изучения математики, интерес, переходящий в потребность к расширению знаний, к применению поисковых и творческих подходов к выполнению заданий и пр., предложенных в учебнике или учителем;
- положительное отношение к урокам математики, к учебе, к школе;
- понимание значения математических знаний в собственной жизни;
- понимание значения математики в жизни и деятельности человека;
- восприятие критериев оценки учебной деятельности и понимание оценок учителя успешности учебной деятельности;
- умение самостоятельно выполнять определенные учителем виды работ (деятельности), понимая личную ответственность за результат;
- знать и применять правила общения, осваивать навыки сотрудничества в учебной деятельности;
- начальные представления об основах гражданской идентичности (через систему определенных заданий и упражнений);
- уважение и принятие семейных ценностей, понимания необходимости бережного отношения к природе, к своему здоровью и здоровью других людей.

Учащийся получит возможность для формирования:

- начальных представлений об универсальности математических способов познания окружающего мира;
- понимания важности математических знаний в жизни человека, при изучении других школьных дисциплин;
- навыков проведения самоконтроля и адекватной самооценки результатов своей учебной деятельности;

– интереса к изучению учебного предмета математика: количественных и пространственных отношений, зависимостей между объектами, процессами и явлениями окружающего мира и способами их описания на языке математики, к освоению математических способов решения познавательных задач.

Метапредметные результаты

Регулятивные

Учащийся научится:

- понимать, принимать и сохранять различные учебные задачи; осуществлять поиск средств для достижения учебной задачи;
- находить способ решения учебной задачи и выполнять учебные действия в устной и письменной форме, использовать математические термины, символы и знаки; планировать свои действия в соответствии с поставленной учебной задачей для ее решения;
- проводить пошаговый контроль под руководством учителя, а в некоторых случаях самостоятельно;
- выполнять самоконтроль и самооценку результатов своей учебной деятельности на уроке и по результатам изучения отдельных тем.

Учащийся получит возможность научиться:

- самостоятельно планировать и контролировать учебные действия в соответствии с поставленной целью; находить способ решения учебной задачи;
- адекватно проводить самооценку результатов своей учебной деятельности, понимать причины неуспеха на том или ином этапе;
- самостоятельно делать несложные выводы о математических объектах и их свойствах;
- контролировать свои действия и соотносить их с поставленными целями и действиями других участников, работающих в паре, в группе.

Познавательные

Учащийся научится:

- устанавливать математические отношения между объектами, взаимосвязи в явлениях и процессах и представлять информацию в знаково-символической и графической форме, строить модели, отражающие различные отношения между объектами;
- проводить сравнение по одному или нескольким признакам и на этой основе делать выводы;
- устанавливать закономерность следования объектов (чисел, числовых выражений, равенств, геометрических фигур и др.) и определять недостающие в ней элементы;
- выполнять классификацию по нескольким предложенным или самостоятельно найденным основаниям;
- делать выводы по аналогии и проверять эти выводы;
- проводить несложные обобщения и использовать математические знания в расширенной области применения;
- понимать базовые межпредметные предметные понятия: число, величина, геометрическая фигура;
- фиксировать математические отношения между объектами и группами объектов в знаково-символической форме (на моделях);
- стремление полнее использовать свои творческие возможности;
- общее умение смыслового чтения текстов математического содержания в соответствии с поставленными целями и задачами;

- самостоятельно осуществлять расширенный поиск необходимой информации
- В
- учебнике, в справочнике и в других источниках;
 - осуществлять расширенный поиск информации и представлять информацию
- В
- предложенной форме.

Учащийся получит возможность научиться:

- самостоятельно находить необходимую информацию и использовать знаково-символические средства для ее представления, для построения моделей изучаемых объектов и процессов;
- осуществлять поиск и выделять необходимую информацию для выполнения учебных и поисково-творческих заданий.

Коммуникативные

Учащийся научится:

- строить речевое высказывание в устной форме, использовать математическую терминологию;
- понимать различные позиции в подходе к решению учебной задачи, задавать вопросы для их уточнения, четко и аргументировано высказывать свои оценки и предложения;
- принимать активное участие в работе в паре и в группе, использовать умения вести диалог, речевые коммуникативные средства;
- принимать участие в обсуждении математических фактов, в обсуждении стратегии успешной математической игры, высказывать свою позицию;
- знать и применять правила общения, осваивать навыки сотрудничества в учебной деятельности;
- контролировать свои действия при работе в группе и осознавать важность своевременного и качественного выполнения взятого на себя обязательства для общего дела.

Учащийся получит возможность научиться:

- использовать речевые средства и средства информационных и коммуникационных технологий при работе в паре, в группе в ходе решения учебно-познавательных задач, во время участия в проектной деятельности;
- согласовывать свою позицию с позицией участников по работе в группе, в паре,
- признавать возможность существования различных точек зрения, корректно отстаивать свою позицию;
- контролировать свои действия и соотносить их с поставленными целями и действиями других участников, работающих в паре, в группе;
- конструктивно разрешать конфликты посредством учета интересов сторон и сотрудничества.

Предметные результаты

Числа и величины

Учащийся научится:

- образовывать, называть, читать, записывать числа от 0 до 1 000;
- сравнивать трехзначные числа и записывать результат сравнения упорядочивать заданные числа заменять трехзначное число суммой разрядных слагаемых уметь заменять мелкие единицы счета крупными и наоборот;
- устанавливать закономерность – правило, по которому составлена числовая

– последовательность (увеличение/уменьшение числа на несколько единиц, увеличение/уменьшение числа в несколько раз); продолжать ее или восстанавливать пропущенные в ней числа;

– группировать числа по заданному или самостоятельно установленному одному или нескольким признакам;

– читать, записывать и сравнивать значения величины площади, используя изученные единицы измерения этой величины (квадратный сантиметр, квадратный дециметр, квадратный метр), и соотношения между ними: $1 \text{ кв. дм} = 100 \text{ кв. см}$, $1 \text{ кв. м} = 100 \text{ кв. дм}$;

– переводить одни единицы площади в другие;

– читать, записывать и сравнивать значения величины массы, используя изученные единицы измерения этой величины (килограмм, грамм) и соотношение между ними: $1 \text{ кг} = 1000 \text{ г}$;

– переводить мелкие единицы массы в более крупные, сравнивать и упорядочивать объекты по массе.

Учащийся получит возможность научиться:

– классифицировать числа по нескольким основаниям (в более сложных случаях) и объяснять свои действия;

– самостоятельно выбирать единицу для измерения таких величин как площадь, масса в конкретных условиях и объяснять свой выбор.

Арифметические действия

Учащийся научится:

– выполнять табличное умножение и деление чисел; выполнять умножение на 1 и на 0, выполнять деление вида: $a : a$, $0 : a$;

– выполнять внетабличное умножение и деление, в том числе деление с остатком;

– выполнять проверку арифметических действий умножение и деление;

– выполнять письменно действия сложение, вычитание, умножение и деление на однозначное число в пределах 1 000;

– вычислять значение числового выражения, содержащего 2 – 3 действия (со скобками и без скобок).

Учащийся получит возможность научиться:

– использовать свойства арифметических действий для удобства вычислений;

– вычислять значение буквенного выражения при заданных значениях входящих в него букв;

– решать уравнения на основе связи между компонентами и результатами умножения и деления.

Работа с текстовыми задачами

Учащийся научится:

– анализировать задачу, выполнять краткую запись задачи в различных видах: в таблице, на схематическом рисунке, на схематическом чертеже;

– составлять план решения задачи в 2 – 3 действия, объяснять его и следовать ему при записи решения задачи;

– преобразовывать задачу в новую, изменяя ее условие или вопрос;

– составлять задачу по краткой записи, по схеме, по ее решению;

– решать задачи, рассматривающие взаимосвязи: цена, количество, стоимость;

– расход материала на 1 предмет, количество предметов, общий расход материала на все указанные предметы и др.; задачи на увеличение/уменьшение числа в несколько раз.

Учащийся получит возможность научиться:

- *сравнивать задачи по сходству и различию отношений между объектами, рассматриваемых в задачах;*
- *дополнять задачу с недостающими данными возможными числами;*
- *находить разные способы решения одной и той же задачи, сравнивать их и выбирать наиболее рациональный;*
- *решать задачи на нахождение доли числа и числа по его доле;*
- *решать задачи практического содержания, в том числе задачи-расчеты.*

Пространственные отношения. Геометрические фигуры

Учащийся научится:

- обозначать геометрические фигуры буквами;
- различать круг и окружность;
- чертить окружность заданного радиуса с использованием циркуля.

Учащийся получит возможность научиться:

- *различать треугольники по соотношению длин сторон; по видам углов;*
- *изображать геометрические фигуры (отрезок, прямоугольник) в заданном масштабе;*
- *читать план участка (комнаты, сада и др.).*

Геометрические величины

Учащийся научится:

- измерять длину отрезка;
- вычислять площадь прямоугольника (квадрата) по заданным длинам его сторон;
- выражать площадь объектов в разных единицах площади (квадратный сантиметр, квадратный дециметр, квадратный метр), используя соотношения между ними.

Учащийся получит возможность научиться:

- *выбирать наиболее подходящие единицы площади для конкретной ситуации;*
- *вычислять площадь прямоугольного треугольника, достраивая его до прямоугольника.*

Работа с информацией

Учащийся научится:

- анализировать готовые таблицы, использовать их для выполнения заданных действий, для построения вывода;
- устанавливать правило, по которому составлена таблица, заполнять таблицу по установленному правилу недостающими элементами;
- самостоятельно оформлять в таблице зависимости между пропорциональными величинами;
- выстраивать цепочку логических рассуждений, делать выводы.

Учащийся получит возможность научиться:

- *читать несложные готовые таблицы;*
- *понимать высказывания, содержащие логические связи («... и ...», «если ..., то ...», «каждый», «все» и др.), определять «верно» или «неверно» приведенное высказывание о числах, результатах действий, геометрических фигурах.*

4 класс

Личностные результаты

У учащегося будут сформированы:

- основы целостного восприятия окружающего мира и универсальности математических способов его познания;

- уважительное отношение к иному мнению и культуре;
- навыки самоконтроля и самооценки результатов учебной деятельности на основе
 - выделенных критериев её успешности;
 - навыки определения наиболее эффективных способов достижения результата, освоение начальных форм познавательной и личностной рефлексии;
 - положительное отношение к урокам математики, к обучению, к школе;
 - мотивы учебной деятельности и личностного смысла учения;
 - интерес к познанию, к новому учебному материалу, к овладению новыми способами познания, к исследовательской и поисковой деятельности в области математики;
 - умения и навыки самостоятельной деятельности, осознание личной ответственности за её результат;
 - навыки сотрудничества со взрослыми и сверстниками в разных ситуациях, умения не создавать конфликтов и находить выходы из спорных ситуаций;
 - начальные представления об основах гражданской идентичности (через систему определённых заданий и упражнений);
 - уважительное отношение к семейным ценностям, к истории страны, бережное отношение к природе, к культурным ценностям, ориентация на здоровый образ жизни, наличие мотивации к творческому труду.

Учащийся получит возможность для формирования:

- *понимания универсальности математических способов познания закономерностей окружающего мира, умения выстраивать и преобразовывать модели его отдельных процессов и явлений;*
- *адекватной оценки результатов своей учебной деятельности на основе заданных критериев её успешности;*
- *устойчивого интереса к продолжению математического образования, к расширению возможностей использования математических способов познания и описания зависимостей в явлениях и процессах окружающего мира, к решению прикладных задач.*

Метапредметные результаты

Регулятивные

Учащийся научится:

- принимать и сохранять цели и задачи учебной деятельности, искать и находить средства их достижения;
- определять наиболее эффективные способы достижения результата, освоение начальных форм познавательной и личностной рефлексии;
- планировать, контролировать и оценивать учебные действия в соответствии с поставленной задачей и условиями её реализации;
- воспринимать и понимать причины успеха/неуспеха в учебной деятельности и способности конструктивно действовать даже в ситуациях неуспеха.

Учащийся получит возможность научиться:

- *ставить новые учебные задачи под руководством учителя;*
- *находить несколько способов действий при решении учебной задачи, оценивать их и выбирать наиболее рациональный.*

Познавательные

Учащийся научится:

- использовать знаково-символические средства представления информации для

- создания моделей изучаемых объектов и процессов, схем решения учебных и практических задач;
 - представлять информацию в знаково-символической или графической форме:
 - самостоятельно выстраивать модели математических понятий, отношений, взаимосвязей и взаимозависимостей изучаемых объектов и процессов, схемы решения учебных и практических задач;
 - выделять существенные характеристики объекта с целью выявления общих признаков для объектов рассматриваемого вида;
 - владеть логическими действиями сравнения, анализа, синтеза, обобщения, классификации по родовидовым признакам, установления аналогий и причинно-следственных связей, построения рассуждений;
 - владеть базовыми предметными и межпредметными понятиями (число, величина, геометрическая фигура), отражающими существенные связи и отношения между объектами и процессами;
 - работать в материальной и информационной среде начального общего образования (в том числе с учебными моделями) в соответствии с содержанием учебного предмета «Математика», используя абстрактный язык математики;
 - использовать способы решения проблем творческого и поискового характера;
 - владеть навыками смыслового чтения текстов математического содержания
- в
- соответствии с поставленными целями и задачами;
 - осуществлять поиск и выделять необходимую информацию для выполнения учебных и поисково-творческих заданий;
 - применять метод информационного поиска, в том числе с помощью компьютерных средств;
 - читать информацию, представленную в знаково - символической или графической форме, и осознанно строить математическое сообщение;
 - использовать различные способы поиска (в справочных источниках и открытом учебном информационном пространстве сети Интернет), сбора, обработки, анализа, организации, передачи информации в соответствии с коммуникативными и познавательными задачами учебного предмета «Математика»; представлять информацию в виде таблицы, столбчатой диаграммы, видео- и графических изображений, моделей геометрических фигур; готовить своё выступление и выступать с аудио- и видео сопровождением.

Учащийся получит возможность научиться:

- *понимать универсальность математических способов познания закономерностей окружающего мира, выстраивать и преобразовывать модели его отдельных процессов и явлений;*
- *выполнять логические операции: сравнение, выявление закономерностей, классификацию по самостоятельно найденным основаниям — и делать на этой основе выводы;*
- *устанавливать причинно-следственные связи между объектами и явлениями, проводить аналогии, делать обобщения;*
- *осуществлять расширенный поиск информации в различных источниках;*
- *составлять, записывать и выполнять инструкции (простой алгоритм), план поиска информации;*
- *распознавать одну и ту же информацию, представленную в разной форме (таблицы и диаграммы);*

- планировать несложные исследования, собирать и представлять полученную информацию с помощью таблиц и диаграмм;
- интерпретировать информацию, полученную при проведении несложных исследований (объяснять, сравнивать и обобщать данные, делать выводы и прогнозы).

Коммуникативные

Учащийся научится:

- строить речевое высказывание в устной форме, использовать математическую терминологию;
- признавать возможность существования различных точек зрения, согласовывать свою точку зрения с позицией участников, работающих в группе, в паре, корректно и аргументированно, с использованием математической терминологии и математических знаний отстаивать свою позицию;
- принимать участие в работе в паре, в группе, использовать речевые средства, в том числе математическую терминологию, и средства информационных и коммуникационных технологий для решения коммуникативных и познавательных задач, в ходе решения учебных задач, проектной деятельности;
- принимать участие в определении общей цели и путей её достижения; уметь
 - договариваться о распределении функций и ролей в совместной деятельности;
 - навыкам сотрудничества со взрослыми и сверстниками в разных ситуациях, умениям не создавать конфликтов и находить выходы из спорных ситуаций;
 - конструктивно разрешать конфликты посредством учёта интересов сторон и сотрудничества.

Учащийся получит возможность научиться:

- обмениваться информацией с одноклассниками, работающими в одной группе;
- обосновывать свою позицию и соотносить её с позицией одноклассников, работающих в одной группе.

Предметные результаты

Числа и величины

Учащийся научится:

- образовывать, называть, читать, записывать, сравнивать, упорядочивать числа от 0 до 1 000 000;
- заменять мелкие единицы счёта крупными и наоборот;
- устанавливать закономерность — правило, по которому составлена числовая последовательность (увеличение/уменьшение числа на несколько единиц, увеличение/уменьшение числа в несколько раз);
 - продолжать её или восстанавливать пропущенные в ней числа;
 - группировать числа по заданному или самостоятельно установленному одному или нескольким признакам;
 - читать, записывать и сравнивать значения величин (длина, площадь, масса, время, скорость), используя основные единицы измерения величин (километр, метр, дециметр, сантиметр, миллиметр; квадратный километр, квадратный метр, квадратный дециметр, квадратный сантиметр, квадратный миллиметр; тонна, центнер, килограмм, грамм; сутки, час, минута, секунда; километров в час, метров в минуту и др.) и соотношения между ними.

Учащийся получит возможность научиться:

- классифицировать числа по нескольким основаниям (в более сложных случаях) и объяснять свои действия;

– *самостоятельно выбирать единицу для измерения таких величин, как площадь, масса, в конкретных условиях и объяснять свой выбор.*

Арифметические действия

Учащийся научится:

- выполнять письменно действия с многозначными числами (сложение, вычитание,
- умножение и деление на однозначное, двузначное число в пределах 10 000) с использованием таблиц сложения и умножения чисел, алгоритмов письменных арифметических действий (в том числе деления с остатком);
- выполнять устно сложение, вычитание, умножение и деление однозначных, двузначных и трёхзначных чисел в случаях, сводимых к действиям в пределах 100 (в том числе с 0 и числом 1);
- выделять неизвестный компонент арифметического действия и находить его значение;
- вычислять значение числового выражения, содержащего 2–3 арифметических действия (со скобками и без скобок).

Учащийся получит возможность научиться:

- выполнять действия с величинами;
- выполнять проверку правильности вычислений разными способами (с помощью обратного действия, прикидки и оценки результата действия, на основе зависимости между компонентами и результатом действия);
- использовать свойства арифметических действий для удобства вычислений;
- решать уравнения на основе связи между компонентами и результатами действий «сложения» и «вычитания», «умножения» и «деления»;
- находить значение буквенного выражения при заданных значениях входящих в него букв.

Работа с текстовыми задачами

Учащийся научится:

- устанавливать зависимости между объектами и величинами, представленными в задаче, составлять план решения задачи, выбирать и объяснять выбор действий;
- решать арифметическим способом текстовые задачи (в 1– 3 действия) и задачи, связанные с повседневной жизнью;
- оценивать правильность хода решения задачи, вносить исправления, оценивать реальность ответа на вопрос задачи.

Учащийся получит возможность научиться:

- *составлять задачу по краткой записи, по заданной схеме, по решению;*
- *решать задачи нахождение: доли величины и величины по значению её доли (половина, треть, четверть, пятая, десятая часть); начала, продолжительности и конца события;*
- *задачи, отражающие процесс одновременного встречного движения двух объектов и движения в противоположных направлениях; задачи с величинами, связанными пропорциональной зависимостью (цена, количество, стоимость); масса одного предмета, количество предметов, масса всех заданных предметов и др.;*
- *решать задачи в 3–4 действия;*
- *находить разные способы решения задачи.*

Пространственные отношения. Геометрические фигуры

Учащийся научится:

- описывать взаимное расположение предметов на плоскости и в пространстве;

- распознавать, называть, изображать геометрические фигуры (точка, прямая, кривая, отрезок, ломаная, прямой угол; многоугольник, в том числе треугольник, прямоугольник, квадрат; окружность, круг);
- выполнять построение геометрических фигур с заданными размерами (отрезок, квадрат, прямоугольник) с помощью линейки, угольника;
- использовать свойства прямоугольника и квадрата для решения задач;
- распознавать и называть геометрические тела (куб, шар, пирамида);
- соотносить реальные объекты с моделями геометрических фигур.

Геометрические величины

Учащийся научится:

- измерять длину отрезка;
- вычислять периметр треугольника, прямоугольника и квадрата, площадь прямоугольника и квадрата;
- оценивать размеры геометрических объектов, расстояния приближённо (на глаз).

Учащийся получит возможность научиться:

- *распознавать, различать и называть геометрические тела: прямоугольный параллелепипед, пирамиду, цилиндр, конус;*
- *вычислять периметр многоугольника;*
- *находить площадь прямоугольного треугольника;*
- *находить площади фигур путём их разбиения на прямоугольники (квадраты) и прямоугольные треугольники.*

Работа с информацией

Учащийся научится:

- читать несложные готовые таблицы;
- заполнять несложные готовые таблицы;
- читать несложные готовые столбчатые диаграммы.

Учащийся получит возможность научиться:

- *доставать несложную готовую столбчатую диаграмму;*
- *сравнивать и обобщать информацию, представленную в строках и столбцах несложных таблиц и диаграмм;*
- *понимать простейшие высказывания, содержащие логические связки и слова (... и ..., если..., то...; верно/неверно, что...; каждый; все; некоторые; не).*

Предметные результаты

Числа и величины.

Учащийся научится:

- образовывать, называть, читать, записывать, сравнивать, упорядочивать числа от 0 до 1 000 000;
- заменять мелкие единицы счёта крупными и наоборот;
- устанавливать закономерность - правило, по которому составлена числовая последовательность (увеличение/уменьшение числа на несколько единиц, увеличение/уменьшение числа в несколько раз); продолжать её или восстанавливать пропущенные в ней числа;
- группировать числа по заданному или самостоятельно установленному одному или нескольким признакам;
- читать, записывать и сравнивать значения величин (длина, площадь, масса, время, скорость), используя основные единицы измерения величин (километр, метр, дециметр, сантиметр, миллиметр; квадратный километр, квадратный метр, квадратный дециметр, квадратный сантиметр, квадратный миллиметр; тонна, центнер,

килограмм, грамм; сутки, час, минута, секунда; километров в час, метров в минуту и др.) и соотношения между ними.

Учащийся получит возможность научиться:

- классифицировать числа по нескольким основаниям (в более сложных случаях) и объяснять свои действия;
- самостоятельно выбирать единицу для измерения таких величин, как площадь, масса, в конкретных условиях и объяснять свой выбор.

Арифметические действия

Учащийся научится:

- выполнять письменно действия с многозначными числами (сложение, вычитание, умножение и деление на однозначное, двузначное число в пределах 10 000) с использованием таблиц сложения и умножения чисел, алгоритмов письменных арифметических действий (в том числе деления с остатком);
- выполнять устно сложение, вычитание, умножение и деление однозначных, двузначных и трёхзначных чисел в случаях, сводимых к действиям в пределах 100 (в том числе с 0 и числом 1);
- выделять неизвестный компонент арифметического действия и находить его значение;
- вычислять значение числового выражения, содержащего 2–3 арифметических действия (со скобками и без скобок).

Учащийся получит возможность научиться:

- выполнять действия с величинами;
- выполнять проверку правильности вычислений разными способами (с помощью обратного действия, прикидки и оценки результата действия, на основе зависимости между компонентами и результатом действия);
- использовать свойства арифметических действий для удобства вычислений;
- решать уравнения на основе связи между компонентами и результатами действий «сложения» и «вычитания», «умножения» и «деления»;
- находить значение буквенного выражения при заданных значениях входящих в него букв.

Работа с текстовыми задачами

Учащийся научится:

- устанавливать зависимости между объектами и величинами, представленными в задаче;
- составлять план решения задачи, выбирать и объяснять выбор действий;
- решать арифметическим способом текстовые задачи (в 1–3 действия) и задачи, связанные с повседневной жизнью;
- оценивать правильность хода решения задачи, вносить исправления, оценивать реальность ответа на вопрос задачи.

Учащийся получит возможность научиться:

- составлять задачу по краткой записи, по заданной схеме, по решению;
- решать задачи нахождение: доли величины и величины по значению её доли (половина, треть, четверть, пятая, десятая часть); начала, продолжительности и конца события; задачи, отражающие процесс одновременного встречного движения двух объектов и движения в противоположных направлениях; задачи с величинами, связанными пропорциональной зависимостью (цена, количество, стоимость); масса одного предмета, количество предметов, масса всех заданных предметов и др.;
- решать задачи в 3–4 действия;

- *находить разные способы решения задачи.*

Пространственные отношения.

Геометрические фигуры

Учащийся научится:

- описывать взаимное расположение предметов на плоскости и в пространстве;
- распознавать, называть, изображать геометрические фигуры (точка, прямая, кривая, отрезок, ломаная, прямой угол; многоугольник, в том числе треугольник, прямоугольник, квадрат; окружность, круг);
- выполнять построение геометрических фигур с заданными размерами (отрезок, квадрат, прямоугольник) с помощью линейки, угольника;
- использовать свойства прямоугольника и квадрата для решения задач;
- распознавать и называть геометрические тела (куб, шар, пирамида);
- соотносить реальные объекты с моделями геометрических фигур.

Геометрические величины

Учащийся научится:

- измерять длину отрезка;
- вычислять периметр треугольника, прямоугольника и квадрата, площадь прямоугольника и квадрата;
- оценивать размеры геометрических объектов, расстояния приближённо (на глаз).

Учащийся получит возможность научиться:

- *распознавать, различать и называть геометрические тела: прямоугольный параллелепипед, пирамиду, цилиндр, конус;*
- *вычислять периметр многоугольника;*
- *находить площадь прямоугольного треугольника;*
- *находить площади фигур путём их разбиения на прямоугольники (квадраты) и прямоугольные треугольники.*

Работа с информацией

Учащийся научится:

- читать несложные готовые таблицы;
- заполнять несложные готовые таблицы;
- читать несложные готовые столбчатые диаграммы.

Учащийся получит возможность научиться:

- *достраивать несложную готовую столбчатую диаграмму;*
- *сравнивать и обобщать информацию, представленную в строках и столбцах несложных таблиц и диаграмм;*
- *понимать простейшие высказывания, содержащие логические связки и слова (... и ..., если ..., то ...; верно/неверно, что...; каждый; все; некоторые; не).*

СОДЕРЖАНИЕ КУРСА

Числа и величины. Счёт предметов. Образование, название и запись чисел от 0 до 1000 000. Десятичные единицы счёта. Разряды и классы. Представление многозначных чисел в виде суммы разрядных слагаемых. Сравнение и упорядочение чисел, знаки сравнения.

Измерение величин. упорядочение чисел, знаки сравнения. Измерение величин. Единицы величин: массы (грамм, килограмм, центнер, тонна); вместимости (литр); времени (секунда, минута, час, сутки, неделя, месяц, год, век). Соотношения между единицами каждой из величин. Сравнение и упорядочение значений величины. Доля величины (половина, треть, четверть, десятая, сотая, тысячная).

Арифметические действия. Сложение, вычитание, умножение и деление. Знаки действий. Названия компонентов и результатов арифметических действий. Таблица

сложения. Таблица умножения. Взаимосвязь арифметических действий (сложения и вычитания, сложения и умножения, умножения и деления). Нахождение неизвестного компонента арифметического действия. Деление с остатком. Свойства арифметических действий: переместительное и сочетательное свойства сложения и умножения, распределительное свойство умножения и деления относительно сложения. Числовые выражения. Порядок выполнения действий в числовых выражениях со скобками и без скобок. Нахождение значения числового выражения. Использование свойств арифметических действий и правил о порядке выполнения действий в числовых выражениях. Алгоритмы письменного сложения и вычитания многозначных чисел, умножения и деления многозначных чисел на однозначное, двузначное и трёхзначное число. Способы проверки правильности вычислений (обратные действия, взаимосвязь компонентов и результатов действий, прикидка результата, проверка вычислений на калькуляторе).

Элементы алгебраической пропедевтики. Выражения с одной переменной вида $a \pm 28$, $8 \cdot b$, $c : 2$; с двумя переменными вида $a + b$, $a - b$, $a \cdot b$, $c : d$ ($d \neq 0$); вычисление их значений при заданных значениях входящих в них букв. Использование буквенных выражений при формировании обобщений, при рассмотрении умножения с 1 и 0 ($1 \cdot a = a$, $0 \cdot c = 0$ и др.).

Уравнение. Решение уравнений (подбором значения неизвестного, на основе соотношений между целым и частью, на основе взаимосвязей между компонентами и результатами арифметических действий).

Работа с текстовыми задачами. Задача. Структура задачи. Решение текстовых задач арифметическим способом. Планирование хода решения задачи.

Текстовые задачи, раскрывающие смысл арифметических действий (сложение, вычитание, умножение и деление). Текстовые задачи, содержащие отношения больше на (в)..., меньше на (в).... Текстовые задачи, содержащие величины, характеризующие процесс движения (скорость, время, пройденный путь), расчёт стоимости товара (цена, количество, общая стоимость товара), расход материала при изготовлении предметов (расход на один предмет, количество предметов, общий расход) и др. Задачи на определение начала, конца и продолжительности события. Задачи на нахождение доли целого и целого по его доле. Решение задач разными способами. Представление текста задачи в виде рисунка, схематического рисунка, схематического чертежа, краткой записи, в таблице, на диаграмме.

Пространственные отношения. Геометрические фигуры. Взаимное расположение предметов в пространстве и на плоскости (выше - ниже, слева - справа, за - перед, между, вверху - внизу, ближе - дальше и др.).

Распознавание и изображение геометрических фигур (точка, линия (прямая, кривая), отрезок, луч, угол, ломаная, многоугольник: треугольник, четырёхугольник, прямоугольник, квадрат, пятиугольник и т. д.). Виды углов: прямой, острый, тупой.

Свойства сторон прямоугольника.

Виды треугольников по углам: прямоугольный, тупоугольный, остроугольный. Виды треугольников по соотношению длин сторон: разносторонний, равнобедренный (равносторонний).

Окружность (круг). Центр, радиус окружности (круга).

Использование чертёжных инструментов (линейка, угольник, циркуль) для выполнения построений.

Геометрические формы в окружающем мире. Распознавание и называние геометрических тел (куб, пирамида, шар).

Геометрические величины. Геометрические величины и их измерение. Длина. Единицы длины (миллиметр, сантиметр, дециметр, метр, километр). Соотношения

между единицами длины. Перевод одних единиц длины в другие. Измерение длины отрезка и построение отрезка заданной длины. Периметр. Вычисление периметра многоугольника, в том числе периметра прямоугольника (квадрата).

Площадь. Площадь геометрической фигуры. Единицы площади (квадратный миллиметр, квадратный сантиметр, квадратный дециметр, квадратный метр, квадратный километр). Точное и приближённое (с помощью палетки) измерение площади геометрической фигуры. Вычисление площади прямоугольника (квадрата).

Работа с информацией. Сбор и представление информации, связанной со счётом объектов и измерением величин; анализ и представление информации в разных формах (таблица, столбчатая диаграмма). Чтение и заполнение таблиц, чтение и построение столбчатых диаграмм. Интерпретация данных таблицы и столбчатой диаграммы.

Составление конечной последовательности (цепочки) предметов, чисел, числовых выражений, геометрических фигур и т. д. по заданному правилу. Составление, запись и выполнение простого алгоритма (плана) поиска информации. Построение простейших логических высказываний с помощью логических связок и слов (верно/неверно, что...; если..., то...; все; каждый и др.).

ТЕМАТИЧЕСКОЕ ПЛАНИРОВАНИЕ

2 КЛАСС

Тема	Количество часов
Числа от 1 до 100 Нумерация	16
Сложение и вычитание	20
Числа от 1 до 100 Сложение и вычитание	28
Числа от 1 до 100 Сложение и вычитание	23
Умножение и деление	18
Числа от 1 до 100. Умножение и деление. Табличное умножение и деление	21
Итоговое повторение. Контроль и учёт знаний	10
Итого	136

3 КЛАСС

Тема	Количество часов
Числа от 1 до 100. Сложение и вычитание (продолжение)	8
Табличное умножение и деление (продолжение)	28
Числа от 1 до 100. Табличное умножение и деление	28
Числа от 1 до 100. Внетабличное умножение и деление	28
Числа от 1 до 1000. Нумерация	12
Числа от 1 до 1000. Сложение и вычитание	11
Умножение и деление	15
Итоговое повторение «Что узнали, чему научились в 3 классе»	6
Итого	136

4 КЛАСС

Тема	Количество часов
Числа от 1 до 1000. Повторение	12
Числа, которые больше 1000. Нумерация	10

Величины	14
Сложение и вычитание	11
Умножение и деление	17
Умножение и деление — продолжение	40
Умножение и деление (продолжение)	22
Итоговое повторение. Материал для расширения и углубления знаний	10
Итого	136

ОКРУЖАЮЩИЙ МИР. 1 КЛАСС

Примерная рабочая программа составлена на основе Федерального государственного образовательного стандарта начального общего образования (ФГОС НОО) обучающихся с ОВЗ, примерной адаптированной основной общеобразовательной программы начального общего образования обучающихся с ЗПР (вариант 7.2). Программа отражает содержание обучения предмету «Окружающий мир» с учетом особых образовательных потребностей обучающихся с ЗПР. Сущность специфических для варианта 7.2 образовательных потребностей в приложении к изучению предмета раскрывается в соответствующих разделах пояснительной записки, учитывается в распределении учебного содержания по годам обучения и в календарно-тематическом планировании.

Учебный предмет «Окружающий мир» предметной области «Обществознание и естествознание» несет в себе большой развивающий потенциал: у детей формируются предпосылки научного мировоззрения, познавательные интересы и способности, создаются условия для самопознания и саморазвития. Знания, формируемые в рамках данного учебного предмета, имеют глубокий личностный смысл и тесно связаны с практической жизнью. У обучающихся с ЗПР, которым рекомендовано обучение по варианту программы 7.2, мал запас дошкольных знаний и умений, недостаточен практический опыт, даже если они уже неоднократно встречались с теми или иными объектами и явлениями. Вместе с тем эмоциональная окрашенность большинства тем, изучаемых в рамках предмета, яркость иллюстраций учебников и пособий, возможность видеосопровождения и наличие компьютерных программ, которые можно использовать в качестве обучающих, делает этот учебный предмет потенциально привлекательным для детей.

Общая цель учебного предмета «Окружающий мир» заключается в формировании начальных знаний о природе и обществе – предпосылок для изучения широкого спектра учебных предметов в основной школе.

В соответствии с ПрАООп определяются **общие задачи предмета:**

- сформировать уважительное отношение к России, родному краю, своей семье, истории, культуре, природе нашей страны, её современной жизни;
- сформировать начальные знания о предметах и явлениях окружающего мира, заложить основы экологической грамотности, создать условия для усвоения элементарных правил нравственного поведения в мире природы и людей, норм здоровьесберегающего поведения в природной и социальной среде;

- способствовать усвоению простейших взаимосвязей и взаимозависимостей между миром живой и неживой природы, между деятельностью человека и происходящими изменениями в окружающей среде;

- развивать умение устанавливать и выявлять причинно-следственные связи в окружающем мире, прогнозировать простые последствия собственных действий и действий, совершаемых другими людьми, что происходит за счет развития познавательной деятельности обучающихся с ЗПР как основы компенсации, коррекции и профилактики усугубления имеющихся трудностей развития, обучения и социализации;

- способствовать и специально обучать переносу сформированных знаний и умений в новые ситуации взаимодействия с действительностью, их своевременной актуализации.

В 1 классе обозначенные задачи конкретизируются следующим образом:

- формирование первоначальных знаний о Родине;
- ознакомление с основными правилами безопасного поведения;
- формирование представлений о многообразии растений и грибов, животном мире, основных потребностях растений и животных в тепле, свете, влаге, питании, что становится возможным только при наличии помощи в осмыслении и расширении контекста усваиваемых знаний, соотнесении их с практическими (жизненными) задачами;

- закрепление знаний о временах года и их основных признаках, сезонных изменениях и природных явлениях с обучением переносу сформированных знаний и умений в новые ситуации взаимодействия с действительностью;

- формирование любознательности, интереса к окружающему предметному и социальному миру, бережного отношения к нему, познавательной мотивации.

Общая характеристика и коррекционно-развивающее значение учебного предмета

Обучение в 1 классе по варианту программы 7.2 во многом представляет собой коррекцию недостатков предшествующего развития и формирование устойчивых предпосылок для дальнейшего накопления и систематизации знаний об окружающем предметном и социальном мире. Коррекционно-развивающее значение предмета было показано работами С.Г. Шевченко. Обучающиеся с ЗПР преимущественно не умеют:

- вести отдельные наблюдения за предметами и явлениями окружающего мира, не могут вспомнить и словесно обозначить даже то, что они многократно видели;
- задавать вопросы и рассказывать о своих наблюдениях;
- целенаправленно сравнивать предметы, объекты, явления;
- выделять существенные и не существенные признаки в различных объектах и явлениях окружающей действительности.

Результатом невыраженности познавательного интереса к окружающему предметному и социальному миру, а также перечисленных недостатков познавательной (аналитико-синтетической) деятельности становится малый объем знаний и представлений, их неточность, низкая дифференцированность. Поэтому учебный предмет «Окружающий мир» имеет основное значение для формирования сферы жизненной компетенции

Обучаясь в 1 классе, дети получают первый опыт систематизации и обобщения различных представлений о явлениях окружающего мира. Поэтому содержание учебного материала максимально приближено к практическому опыту их взаимодействия с окружающей природной и социальной действительностью. Существенную пользу в усвоении предметного содержания могут сыграть ИТ-технологии, в частности компьютерные инструменты педагога, позволяющие диагностировать и расширять представления об окружающем мире в контексте формирования сферы жизненной компетенции обучающихся детей.

Начало программы представляют разделы, позволяющие обучающимся стать более социально адаптированными: осведомленными о реалиях жизни и общественного устройства страны, элементарных правилах безопасного поведения (правила поведения в транспорте и на дороге, при контакте с незнакомыми людьми, противопожарной безопасности, телефоны экстренной помощи).

Остальные три четверти реализуется раздел «Человек и природа». В основу обучения школьников положены реальные наблюдения в природе, действия с предметами. Изучение различных тем дополняется раскрашиванием, рисованием, лепкой, вырезанием фигур из бумаги. Благодаря практической деятельности представления детей о растениях и животных становятся более полными и точными.

Последний раздел посвящен уточнению представлений о временах года, сезонных изменениях в природе. Соответственно, в ходе изучения материала предмета «Окружающий мир» происходит пополнение, расширение и уточнение имеющихся у детей знаний, формируется информационно-содержательный компонент познавательной деятельности, совершенствуется аналитико-синтетическая деятельность, улучшаются возможности связного высказывания. Таким образом, осуществляется накопление первоначальных знаний, умений, необходимых для успешного освоения дальнейшей программы обучения.

Коррекционно-развивающее значение предмета обеспечивается организацией процесса обучения с учетом специфики усвоения знаний, умений и навыков обучающимися с ЗПР, поэтапным предъявлением материала, опорой на практический опыт и непосредственные впечатления, многократным повторением, обучением переносу усвоенных знаний в новые ситуации взаимодействия с действительностью, а также упрощением системы учебно-познавательных задач, решаемых в ходе обучения предмету. В 1 классе не рекомендуется пользоваться учебником, следует ориентироваться на пособия для дошкольников.

Учебный предмет «Окружающий мир» призван не только расширить кругозор обучающихся, он способствует их социализации за счет улучшения житейской компетентности, преодоления инактивности.

Значение предмета «Окружающий мир» в общей системе коррекционно-развивающей работы

В общей системе коррекционно-развивающей работы предмет имеет важное значение. Содержание предмета «Окружающий мир» формирует у детей умения вести реальные наблюдения предметами и явлениями окружающей действительности, рассказывать о проведенных наблюдениях, сравнивать и устанавливать общие и отличительные признаки предметов, делать выводы под руководством учителя о

наблюдаемых явлениях. У обучающихся формируются элементарные навыки использования знаков и символов как средств для организации деятельности (простые знаки дорожного движения, стрелки-указатели и пр.), что развивает знаково-символическую функцию мышления. Все перечисленное создает основу учебной успешности.

Темы по программе относительно самостоятельны, но имеют пролонгированный характер для изучения в последующих классах. Дети знакомятся с разнообразием свойств предметов, у них формируются пространственные представления, уточняется система сенсорных эталонов (цвета, формы, величины). Для более прочного усвоения подобных знаний программа предусматривает задания, требующие практических действий (дорисуй, вырежи, соотнеси, раскрась).

Для более прочного и осознанного усвоения изучаемого материала используются приемы накладывания предметов друг на друга при ознакомлении с формой, прикладывании их друг к другу при знакомстве с величиной и прикладывании к образцам при распознавании цвета. Деятельность такого типа компенсирует предшествующие недостатки восприятия, выступающего в качестве основы мыслительной деятельности.

На основе наблюдений и экскурсий в природу школьники знакомятся с последовательностью чередования времен года, названиями месяцев времен года, учатся рассказывать о признаках каждого времени года и сравнивают их. Так не только уточняются представления об окружающем, но и корректируется речевая деятельность (учебное высказывание).

В процессе наблюдений в природе и выполнения практических работ в тетрадях школьники уточняют и систематизируют знания о растениях и животных, учатся распознавать и правильно определять их видовую принадлежность. Помимо этого, проводятся упражнения на классификацию, сериацию изучаемых природных объектов. Это способствует коррекции несовершенства мыслительных операций, стимулирует познавательную активность.

Задания на изготовление аппликаций, вылепливание из пластилина, раскрашивание развивают ручную умелость, формируют эстетические чувства. Так реализуется связь предмета «Окружающий мир» с предметами «Технология» и «Изобразительное искусство».

Изучение предмета «Окружающий мир» связано с программой формирования экологической культуры, здорового и безопасного образа жизни, а также программой духовно-нравственного развития (воспитания) поскольку с их помощью решаются общие задачи социализации ребенка. Практическая ориентация изучаемой тематики способствует формированию сферы жизненной компетенции.

Место предмета в учебном плане

Предмет «Окружающий мир» является обязательным. На его реализацию в форме урока отводится 2 часа в неделю, итого 66 уроков в учебном году. В соответствии с ПрАООП длительность уроков в первом полугодии составляет 35 минут, во втором – 40 минут.

Предлагается календарно-тематический план, созданный по темам. Программой запланированы уроки-экскурсии. Проводимые уроки имеют практическую

направленность.

ПЛАНИРУЕМЫЕ РЕЗУЛЬТАТЫ ОСВОЕНИЯ УЧЕБНОГО ПРЕДМЕТА

Учебный предмет «Окружающий мир» предметной области «Обществознание и естествознание» по окончании обучения в начальной школе в соответствии с ПрАООП позволяет получить:

Личностные результаты:

- осознание себя как гражданина России, знающего и любящего ее природу и культуру;
- целостный взгляд на мир в единстве природы, народов и культур;
- представление о необходимости бережного, уважительного отношения к культуре разных народов России и народов мира, выступающей в разнообразных культурных формах семейных традиций;
- осознание преемственности от старшего поколения к младшему (традиции в семье);
- готовность к бережному и уважительному отношению к живой и неживой природе, окружающим людям;
- личностная ответственность за сохранность объектов природы, необходимых для будущего России;
- эстетические чувства, впечатления через восприятие природы в символических образах народного творчества;
- установка на здоровый образ жизни через формулирование правил оказания первой помощи, соблюдение личной гигиены, в том числе использование лучших семейных традиций здорового образа жизни народов своего края.

Метапредметные результаты складываются из познавательных, регулятивных и коммуникативных универсальных учебных действий (УУД), которые в рамках изучения предмета «Окружающий мир» конкретизируются следующим образом.

Познавательные УУД позволяют:

- оперировать со знаково-символическими изображениями;
- находить по требованию учителя необходимую дополнительную информацию;
- понимать содержание учебных текстов, фиксировать полученную информацию в виде схем, рисунков, фотографий, таблиц;
- анализировать и сравнивать объекты окружающего мира с выделением отличительных признаков и классифицировать их;
- устанавливать причинно-следственные связи между явлениями, объектами.

Регулятивные УУД позволяют:

- понимать учебную задачу, сформулированную самостоятельно и уточненную учителем;
- планировать своё высказывание (выстраивать последовательность предложений для раскрытия темы, приводить примеры);

- планировать свои действия в течение урока;
- фиксировать в конце урока удовлетворённость/ неудовлетворённость своей работой на уроке (с помощью средств, разработанных совместно с учителем); объективно относиться к своим успехам/неуспехам;
- контролировать и корректировать свое поведение с учетом установленных правил;
- в сотрудничестве с учителем ставить новые учебные задачи.

Коммуникативные УУД позволяют:

- формулировать ответы на вопросы;
- договариваться и приходить к общему решению в совместной деятельности;
- высказывать мотивированное, аргументированное суждение по теме урока;
- понимать и принимать задачу совместной работы, распределять роли при выполнении заданий;
- строить монологическое высказывание, владеть диалогической формой речи;
- готовить сообщения, проекты с помощью взрослых.

Результаты формирования сферы жизненной компетенции в соответствии с ФГОС НОО обучающихся с ОВЗ и конкретизацией в ПрАООП НОО обучающихся с ЗПР должны проявиться в перечисленных ниже знаниях и умениях.

Развитие адекватных представлений о собственных возможностях, о насущно необходимом жизнеобеспечении проявляется:

- в умении обратиться к учителю при затруднениях в учебном процессе, сформулировать запрос о специальной помощи;
- в умении использовать помощь взрослого для разрешения затруднения, давать адекватную обратную связь учителю: понимаю или не понимаю;
- в умении написать при необходимости SMS-сообщение, правильно выбрать адресата (близкого человека), корректно и точно сформулировать возникшую проблему.

Овладение социально-бытовыми умениями, используемыми в повседневной жизни, проявляется в расширении представлений об устройстве домашней жизни, разнообразии повседневных бытовых дел, понимании предназначения окружающих в быту предметов и вещей

Способность к осмыслению и дифференциации картины мира, ее пространственно-временной организации проявляется:

- в расширении и обогащении опыта реального взаимодействия обучающегося с бытовым окружением, миром природных явлений и вещей, расширении адекватных представлений об опасности и безопасности;
- в адекватности бытового поведения обучающегося с точки зрения опасности (безопасности) для себя и для окружающих; сохранности окружающей предметной и природной среды;
- в расширении и накоплении знакомых и разнообразно освоенных мест за пределами дома и школы: двора, дачи, леса, парка, реки, городских и загородных достопримечательностей и других;

- в расширении представлений о целостной и подробной картине мира, упорядоченной в пространстве и времени, адекватных возрасту ребёнка;
- в умении накапливать личные впечатления, связанные с явлениями окружающего мира;
- в умении устанавливать взаимосвязь между природным порядком и ходом собственной жизни в семье и в школе;
- в развитии любознательности, наблюдательности, способности замечать новое, задавать вопросы;
- в развитии активности во взаимодействии с миром, понимании собственной результативности;
- в накоплении опыта освоения нового при помощи экскурсий и путешествий;
- в умении передать свои впечатления, соображения, умозаключения так, чтобы быть понятым другим человеком.

В соответствии с ПрАООП для перечисленных показателей рекомендовано использовать шкалу, понятную всем членам экспертной группы: 0 баллов – нет продвижения; 1 балл – минимальное продвижение; 2 балла – среднее продвижение; 3 балла – значительное продвижение.

Предметные результаты в целом оцениваются в конце начального образования. Они обозначаются в ПрАООП как:

- 1) сформированность уважительного отношения к России, родному краю, своей семье, истории, культуре, природе нашей страны, её современной жизни;
- 2) расширение, углубление и систематизация знаний о предметах и явлениях окружающего мира, осознание целостности окружающего мира, освоение основ экологической грамотности, элементарных правил нравственного поведения в мире природы и людей, норм здоровьесберегающего поведения в природной и социальной среде;
- 3) усвоение простейших взаимосвязей и взаимозависимостей между миром живой и неживой природы, между деятельностью человека и происходящими изменениями в окружающей среде;
- 4) развитие навыков устанавливать и выявлять причинно-следственные связи в окружающем мире, умение прогнозировать простые последствия собственных действий и действий, совершаемых другими людьми.

ОСНОВНОЕ СОДЕРЖАНИЕ УЧЕБНОГО ПРЕДМЕТА

Человек и природа

Природа — это то, что нас окружает, но не создано человеком. Неживая и живая природа. Примеры явлений природы: смена времён года, снегопад, листопад, перелёты птиц.

Времена года, их особенности (на основе наблюдений). Смена времён года в родном крае на основе наблюдений.

Погода, её составляющие (температура воздуха, облачность, осадки, ветер). Растения, их разнообразие. Растения родного края, названия и краткая характеристика на основе наблюдений.

Грибы: съедобные и ядовитые.

Животные, их разнообразие. Рыбы, земноводные, птицы, звери, их отличия. Дикие и домашние животные. Животные родного края, их названия, краткая характеристика на основе наблюдений.

Человек и общество

Наша Родина — Россия, Российская Федерация.

Президент Российской Федерации — глава государства.

Москва — столица России.

Правила безопасной жизни

Ценность здоровья и здорового образа жизни.

Дорога от дома до школы, правила безопасного поведения на дорогах, в лесу, на водоёме в разное время года. Правила пожарной безопасности, основные правила обращения с электричеством, водой.

Правила безопасного поведения в общественных местах. Правила взаимодействия с незнакомыми людьми.

КАЛЕНДАРНО-ТЕМАТИЧЕСКОЕ ПЛАНИРОВАНИЕ

№	Раздел	Тема	Примерное содержание уроков
1 четверть			
1	Человек и общество. (8 часов) Правила безопасности жизни (8 часов)	Наша Родина – страна, в которой мы живем. Президент Российской Федерации — глава государства. Знакомство с флагом России, гербом России. Москва — столица нашей Родины. Родной край — моя малая Родина. Достопримечательности моей малой Родины. Обобщение по разделу. Всегда ли окружающий мир безопасен для нас? Опасные для человека объекты и ситуации. Правила безопасности дорожного движения в качестве пешехода и пассажира транспортного средства. Безопасный путь домой. Противопожарная безопасность. Повторение изученного.	Знакомство с целями и задачами раздела. Родина — эта наша страна Россия и наша малая родина. Первоначальные сведения о российской символике (флаг, герб). Знакомство с первым лицом государства. Уточнение знаний о столице государства – Москве. Знакомство с понятием «Малая Родина», с ее достопримечательностями. Практические работы «Нарисуй флаг», «Узнай достопримечательности». Определение возможно опасных предметов в ближайшем окружении. Знакомство с правилами дорожного движения. Выработка правил безопасного поведения в различных жизненных ситуациях. Знакомство с правилами поведения в автобусе, трамвае. Отработка безопасного маршрута от школы домой.

			Знание правил противопожарной безопасности. Знакомство с телефонами экстренной помощи. Правила поведения при контактах с незнакомыми людьми.
2 четверть			
2	Человек и природа. Чудесный мир растений и грибов. (14 часов)	Как узнать растение? Основные части растения. Растения твоей местности. Экскурсия. Кустарники леса и сада. Лиственные и хвойные деревья. Экскурсия. Овощи и фрукты. Плодовые деревья. Съедобные и ядовитые растения. Лечебные лекарственные растения (мать-и-мачеха, подорожник, шиповник, липа). Мхи, папоротники. Внешний вид. Грибы: съедобные и ядовитые. Практическая работа.	Растения нашей местности: распознавание их в природе (с помощью атласа-определителя). Травянистые растения. Кустарники. Деревья. Декоративные растения; раскрашивание изображений, рисование, изготовление аппликаций. Лепка из пластилина овощей и фруктов, различающихся размерами, формой, цветом. Вырезка фрагментов рисунков и составление картин по темам «Овощи», «Фрукты». Съедобные и ядовитые растения, их сравнение, выявление важнейших отличительных признаков. Лекарственные растения. Мхи и папоротники – тоже растения. Рисование мха и веточки папоротника по образцу. Грибы – не растения. Разнообразие грибов, их распознавание на рисунках, муляжах, раскрашивание изображений. Съедобные и ядовитые грибы, их сравнение, выявление важнейших отличительных признаков. Отношение человека к растениям и грибам: каким оно должно быть? Правила безопасности при сборе ягод, лекарственных растений, грибов.
3 четверть			
3	Человек и природа. <i>Наши друзья</i>	Животные нашей местности. Определение отличительных признаков	Знакомство с животными нашей местности. Домашние животные. Рисование своего домашнего питомца.

	<p><i>животные</i></p> <p>(20 часов)</p>	<p>зверей.</p> <p>Природные дома зверей.</p> <p>Определение отличительных признаков насекомых.</p> <p>Определение отличительных признаков птиц.</p> <p>Экскурсия-наблюдение.</p> <p>Забота людей о птицах и зверях в разные сезоны.</p> <p>Определение отличительных признаков рыб.</p> <p>Обобщающий урок: «Выделение и называние характерных признаков рыб, насекомых, зверей, птиц».</p> <p>Животные у детей дома.</p> <p>Домашние животные.</p>	<p>Насекомые (бабочки и жуки), их распознавание на рисунках, раскрашивание изображений.</p> <p>Наблюдение за поведением рыбок в аквариуме, обсуждение условий, необходимых для жизни рыб.</p> <p>Разнообразие рыб, сравнение их по размерам, форме тела, окраске, выявление связи между особенностями строения и условиями жизни рыб.</p> <p>Мысленное достраивание изображений «спрятавшихся» рыбок.</p> <p>Наблюдение за поведением воробьев, галок, ворон и других птиц ближайшего природного окружения (особенности передвижения, питания, издаваемых звуков, взаимоотношений с другими птицами). Разнообразие птиц, сравнение их по размерам и окраске. Расположение изображений птиц в порядке увеличения (уменьшения) размеров.</p> <p>Разнообразие зверей, сравнение их по размерам, форме тела, окраске.</p> <p>Расположение изображений зверей в порядке увеличения (уменьшения) размеров.</p> <p>Лепка и раскрашивание изображений рыб, птиц, зверей, распознавание их на рисунках.</p> <p>Лягушки, улитки, черви – тоже животные. Необходимость бережного отношения к ним.</p> <p>Раскрашивание изображений улитки и дождевого червя.</p> <p>Отношение людей к животным: каким оно должно быть?</p> <p>Правила безопасности при</p>
--	--	---	---

			встречах и общении с животными.
	4 четверть		
4	Человек и природа. <i>Круглый год.</i> (16 часов)	Времена года. Последовательность смены времен года. Характерные признаки сезонов. Осень, характерные признаки. Птицы зимой в нашей местности. Питание птиц, образ жизни. Первые лесные растения весны. К нам прилетели перелетные птицы. Экскурсия. Характерные признаки лета. Растения в природе летом. Обобщение «Твое любимое время года, его характерные признаки». Повторение изученного за год.	Наблюдение сезонных изменений в природе. Времена года, их важнейшие признаки. Моделирование последовательности времён года. Выявление причинно-следственных связей между различными сезонными изменениями,(погода, жизнь растений и животных, занятия людей), их отображение с помощью простейших моделей. Различное отношение человека к природе (на основе наблюдения примеров положительного и отрицательного отношения. Оценка поведения человека в природе (собственного и окружающих), простейшие правила поведения. Правила безопасности в различные сезоны года. Безопасность на воде, на льду, на скользкой дороге. Предупреждение простудных заболеваний.

ОКРУЖАЮЩИЙ МИР. 1 ДОПОЛНИТЕЛЬНЫЙ КЛАСС

В 1 дополнительном классе общие задачи конкретизируются следующим образом:

- формирование знаний о Родине, ее столице, многонациональном народе;
- уточнение существующих и получение новых знаний об условиях жизни людей, растений и животных, бытовых и природных явлениях;
- формирование представлений о многообразии растительного и животного мира и начальных экологических представлений;
- выработка умения взаимодействовать с окружающим миром и формирование знаний о безопасном поведении;
- формирование любознательности, интереса к окружающему предметному и социальному миру, познавательной мотивации.

Общая характеристика и коррекционно-развивающее значение учебного предмета

Включение учебного предмета «Окружающий мир» в качестве обязательного

для детей, получающих образование по варианту 7.2 обусловлено не только «цензовым» характером их образования. Этот предмет, как никакой другой, способствует формированию картины природного и социального мира. Коррекционно-развивающее значение предмета было показано работами С.Г. Шевченко. Обучающиеся с ЗПР преимущественно не умеют:

- вести отдельные наблюдения за предметами и явлениями окружающего мира, не могут вспомнить и словесно обозначить даже то, что они многократно видели;
- задавать вопросы и рассказывать о своих наблюдениях;
- целенаправленно сравнивать предметы, объекты, явления;
- выделять существенные и не существенные признаки в различных объектах и явлениях окружающей действительности.

Практическая направленность этого учебного предмета может способствовать повышению сниженной познавательной активности обучающихся с ЗПР, пробуждению интереса к природному и социальному окружению. Через предметное содержание у детей формируется элементарная система знаний о природе и обществе. Помимо этого, достигаются запланированные личностные результаты образования: осознание себя как гражданина России, формирование чувства гордости за свою Родину, российский народ и историю России, своей этнической и национальной принадлежности, формирование уважительного отношения к иному мнению, истории и культуре других народов.

В соответствии с ФГОС именно в 1 дополнительном классе обучение предполагает усиленное внимание к формированию у детей понимания того, в какой стране они живут, закрепление знаний о государственной символике, многонациональном народе нашей страны, закладывает основы этнической толерантности. Специальное внимание уделяется уточнению представлений о семье, а также современных условиях ее существования.

В 1 дополнительном классе обучение происходит с опорой на учебник А.А. Плешакова «Окружающий мир», а также соответствующих ему рабочих тетрадей. Вместе с тем специфика познавательной деятельности обучающихся и их особые образовательные потребности требуют внесения весьма существенных поправок в предложенную последовательность изучения тем.

Содержание изучаемого учебного материала следует приводить в максимальное соответствие с сезонным состоянием окружающей среды, поэтому темы учебника периодически изучаются вразброс. Так, в сентябре следует уделять внимание темам, посвященным растениям, поскольку у обучающихся есть возможность наблюдать за их сезонными изменениями. Аналогично, зимой следует обращаться к разделам, которые предполагают изучение материала, который ребенок может наблюдать непосредственно. Для получения более точных представлений педагог обязательно планирует экскурсии, где ребенок через чувственное восприятие формирует представления об определенном характере погоды, особенностях явлений неживой природы, определяет состояние растительного мира и образа жизни животных в конкретный сезон.

Формирование знаний о живой природе начато в первом классе. Однако учитель всегда может разнообразить изучаемый материал, актуализировав прошлые знания и дополнив его новыми сведениями. Обучающиеся обращаются к тематике

живой природы, получая сведения о растениях и животных, а также начальные экологические знания.

Школьники учатся различать части растений (лист, стебель, корень и т.д.), узнают об их назначениях (корень поит растения влагой из земли и кормит питательными веществами). В процессе изучения программы у детей формируется представление об изменениях состояния растений в разные времена года. Очень важно в данный период обучения дать школьникам знания об элементарной охране растений.

В программе предусмотрены темы, которые знакомят школьников с наиболее часто встречающимися животными, птицами, насекомыми. Основная задача данных уроков – научить детей выделять основные характерные признаки групп животных.

Дети знакомятся с неживой природой, с явлениями природы (снегопад, листопад, рассвет, закат и т.д.), у них формируются знания о смене дня и ночи, они учатся распознавать состояние погоды и обозначать ее термином – словом. Вместе с тем некоторые разделы учебника, посвященные неживой природе, рекомендуется изучать выборочно, только на уровне первичных представлений. Темы, связанные с Солнцем, Луной, звездами и пр., можно предложить исключительно в ознакомительном ключе, связав их с освоением космоса. Следует уделить большое внимание иллюстративной натурализованной наглядности, не ограничиваясь учебником или схематическими изображениями. Целесообразно повторно обратиться к космической тематике в более старшем возрасте, так как у обучающихся с ЗПР еще не сформированы возможности запоминания информации объемной и избыточной по отношению к решению актуальных задач.

При ознакомлении с тематикой бытовых приборов, средств связи, транспорта также следует избегать избыточной терминологии, в том числе связанной с выделением функциональных частей объекта. Первоочередное внимание следует уделять тем объектам, с которыми дети встречаются в повседневной жизни. Информация о них может быть более развернутой (однако доступной детскому пониманию, функционально целесообразной).

Тематика, связанная с правилами безопасного поведения также чрезвычайно важна. В учебнике в большинстве случаев она дана без дополнительных разъяснений, в которых обучающиеся с ЗПР очень нуждаются. Учителю следует постоянно помнить о том, что формирование жизненной компетенции является одной из приоритетных задач.

Коррекционно-развивающее значение предмета обеспечивается организацией процесса обучения с учетом специфики усвоения знаний, умений и навыков обучающимися с ЗПР, «пошаговым» предъявлением материала, опорой на практический опыт и непосредственные впечатления, многократным повторением, обучением переносу усвоенных знаний в новые ситуации взаимодействия с действительностью, а также упрощением системы учебно-познавательных задач, решаемых в ходе обучения предмету.

Значение предмета «Окружающий мир» в общей системе коррекционно-развивающей работы

В общей системе коррекционно-развивающей работы предмет имеет важное значение. Младший школьный возраст является периодом, когда у обучающихся с ЗПР

растут возможности использования знаково-символических средств в качестве опор для запоминания, воспроизведения, организации мыслительных процессов. В первом дополнительном классе школьников учат использовать знаки и символы: при заполнении календаря природы и погоды.

Основное значение имеет естественнонаучный характер предоставляемых знаний. Последнее ложится в основу для формирования научного мировоззрения. Однако в первом дополнительном классе намного важнее обогащение новыми и разнообразными знаниями, представленными в учебнике.

Учебный материал по большинству тем способствует коррекции существенных недостатков мыслительных операций. Он предполагает наличие обобщенных представлений о видах животных – выделение общих признаков насекомых, птиц, зверей. Активизируются также операции анализа, сравнения.

Предмет «Окружающий мир» предоставляет широкие возможности для улучшения учебных высказываний, преодоления речевой инактивности детей с ЗПР. Весьма полезным является использование ИТ-технологий (специальных компьютерных инструментов, позволяющих детям уточнять представления об окружающем мире с помощью анимированной наглядности). Все в совокупности призвано активизировать у обучающихся познавательный интерес, побуждать их к выполнению различных заданий.

Изучение предмета «Окружающий мир» связано с программой формирования экологической культуры, здорового и безопасного образа жизни, а также программой духовно-нравственного развития (воспитания) поскольку с их помощью решаются общие задачи социализации ребенка. Практическая ориентация изучаемой тематики способствует формированию сферы жизненной компетенции.

Место предмета в учебном плане

Предмет «Окружающий мир» является обязательным. На его реализацию в форме урока отводится 2 часа в неделю, итого 66 уроков в учебном году. В соответствии с ПрАООП длительность уроков в первом полугодии составляет 35 минут, во втором – 40 минут.

ПЛАНИРУЕМЫЕ РЕЗУЛЬТАТЫ ОСВОЕНИЯ УЧЕБНОГО ПРЕДМЕТА

Учебный предмет «Окружающий мир» предметной области «Обществознание и естествознание» по окончании обучения в начальной школе в соответствии с ПрАООП позволяет получить:

Личностные результаты:

- осознание себя как гражданина России, знающего и любящего ее природу и культуру;
- целостный взгляд на мир в единстве природы, народов и культур;
- представление о необходимости бережного, уважительного отношения к культуре разных народов России и народов мира, выступающей в разнообразных культурных формах семейных традиций;
- осознание преемственности от старшего поколения к младшему (традиции в семье);

- готовность к бережному и уважительному отношению к живой и неживой природе, окружающим людям;
- - личностная ответственность за сохранность объектов природы, необходимых для будущего России;
- - эстетические чувства, впечатления через восприятие природы в символических образах народного творчества;
- - установка на здоровый образ жизни через формулирование правил оказания первой помощи, соблюдение личной гигиены, в том числе - использование лучших семейных традиций здорового образа жизни народов своего края.

Метапредметные результаты складываются из познавательных, регулятивных и коммуникативных универсальных учебных действий (УУД), которые в рамках изучения предмета «Окружающий мир» конкретизируются следующим образом.

Познавательные УУД позволяют:

- оперировать со знаково-символическими изображениями;
- находить по требованию учителя необходимую дополнительную информацию;
- понимать содержание учебных текстов, фиксировать полученную информацию в виде схем, рисунков, фотографий, таблиц;
- анализировать и сравнивать объекты окружающего мира с выделением отличительных признаков и классифицировать их;
- устанавливать причинно-следственные связи между явлениями, объектами.

Регулятивные УУД позволяют:

- понимать учебную задачу, сформулированную самостоятельно и уточненную учителем;
- планировать своё высказывание (выстраивать последовательность предложений для раскрытия темы, приводить примеры);
- планировать свои действия в течение урока;
- фиксировать в конце урока удовлетворённость/ неудовлетворённость своей работой на уроке (с помощью средств, разработанных совместно с учителем); объективно относиться к своим успехам/неуспехам;
- контролировать и корректировать свое поведение с учетом установленных правил;
- в сотрудничестве с учителем ставить новые учебные задачи.

Коммуникативные УУД позволяют:

- формулировать ответы на вопросы;
- договариваться и приходить к общему решению в совместной деятельности;
- высказывать мотивированное, аргументированное суждение по теме урока;
- понимать и принимать задачу совместной работы, распределять роли при выполнении заданий;

- строить монологическое высказывание, владеть диалогической формой речи;
- готовить сообщения, проекты с помощью взрослых.

Результаты формирования сферы жизненной компетенции в соответствии с ФГОС НОО обучающихся с ОВЗ и конкретизацией в ПрАООП должны проявиться в перечисленных ниже знаниях и умениях.

Развитие адекватных представлений о собственных возможностях, о насущно необходимом жизнеобеспечении проявляется:

- в умении обратиться к учителю при затруднениях в учебном процессе, сформулировать запрос о специальной помощи;
- в умении использовать помощь взрослого для разрешения затруднения, давать адекватную обратную связь учителю: понимаю или не понимаю;
- в умении написать при необходимости SMS-сообщение, правильно выбрать адресата (близкого человека), корректно и точно сформулировать возникшую проблему.

Овладение социально-бытовыми умениями, используемыми в повседневной жизни, проявляется в расширении представлений об устройстве домашней жизни, разнообразии повседневных бытовых дел, понимании предназначения окружающих в быту предметов и вещей.

Способность к осмыслению и дифференциации картины мира, ее пространственно-временной организации, проявляется:

- в расширении и обогащении опыта реального взаимодействия обучающегося с бытовым окружением, миром природных явлений и вещей, расширении адекватных представлений об опасности и безопасности;
- в адекватности бытового поведения обучающегося с точки зрения опасности (безопасности) для себя и для окружающих; сохранности окружающей предметной и природной среды;
- в расширении и накоплении знакомых и разнообразно освоенных мест за пределами дома и школы: двора, дачи, леса, парка, речки, городских и загородных достопримечательностей и других;
- в расширении представлений о целостной и подробной картине мира, упорядоченной в пространстве и времени, адекватных возрасту ребёнка;
- в умении накапливать личные впечатления, связанные с явлениями окружающего мира;
- в умении устанавливать взаимосвязь между природным порядком и ходом собственной жизни в семье и в школе;
- в развитии любознательности, наблюдательности, способности замечать новое, задавать вопросы;
- в развитии активности во взаимодействии с миром, понимании собственной результативности;
- в накоплении опыта освоения нового при помощи экскурсий и путешествий;
- в умении передать свои впечатления, соображения, умозаключения так, чтобы быть понятым другим человеком.

В соответствии с ПрАООП для перечисленных показателей рекомендовано

использовать шкалу, понятную всем членам экспертной группы: 0 баллов – нет продвижения; 1 балл – минимальное продвижение; 2 балла – среднее продвижение; 3 балла – значительное продвижение.

Предметные результаты в целом оцениваются в конце начального образования. Они обозначаются в ПрАООП как:

1) сформированность уважительного отношения к России, родному краю, своей семье, истории, культуре, природе нашей страны, её современной жизни;

2) расширение, углубление и систематизация знаний о предметах и явлениях окружающего мира, осознание целостности окружающего мира, освоение основ экологической грамотности, элементарных правил нравственного поведения в мире природы и людей, норм здоровьесберегающего поведения в природной и социальной среде;

3) усвоение простейших взаимосвязей и взаимозависимостей между миром живой и неживой природы, между деятельностью человека и происходящими изменениями в окружающей среде;

4) развитие навыков устанавливать и выявлять причинно-следственные связи в окружающем мире, умение прогнозировать простые последствия собственных действий и действий, совершаемых другими людьми.

ОСНОВНОЕ СОДЕРЖАНИЕ УЧЕБНОГО ПРЕДМЕТА

Человек и природа

Природа — это то, что нас окружает, но не создано человеком. Неживая и живая природа.

Значение воздуха для растений, животных, человека.

Растения, их разнообразие. Части растения (корень, стебель, лист, цветок, плод, семя). Условия, необходимые для жизни растения (свет, тепло, воздух, вода). Животные, их разнообразие. Условия, необходимые для жизни животных (воздух, вода, тепло, пища). Насекомые, рыбы, земноводные, пресмыкающиеся, птицы, звери, их отличия

Человек и общество

Семья — самое близкое окружение человека. Свои фамилия, имя, отчество, возраст. Имена и фамилии членов семьи. Младший школьник. Правила поведения в школе, на уроке. Обращение к учителю. Составление режима дня школьника.

Наша Родина — Россия, Российская Федерация. Ценностно-смысловое содержание понятий «Родина», «Отечество», «Отчизна». Государственная символика России: Государственный герб России, Государственный флаг России,

Москва — столица России. Достопримечательности Москвы: Кремль, Красная площадь, Большой театр и др.

Россия — многонациональная страна.

Правила безопасной жизни

Ценность здоровья и здорового образа жизни.

Режим дня школьника, чередование труда и отдыха в режиме дня.

Правила безопасного поведения в природе.

Правило безопасного поведения в общественных местах. Правила взаимодействия с незнакомыми людьми.

КАЛЕНДАРНО-ТЕМАТИЧЕСКОЕ ПЛАНИРОВАНИЕ

№ п/п	Раздел	Тема	Примерное содержание уроков
1 четверть			
1	Человек и общество (5 часов).	Знакомство с предметом, учебником. Что такое Родина? Что мы знаем о народах России? Что мы знаем о Москве? Как живёт семья?	<p>Знакомство с учебником, рабочей тетрадью. Знакомство с постоянными персонажами учебника — Муравьем Вопросиком и Мудрой Черепахой.</p> <p>Знакомство с целями и задачами раздела. Родина — эта наша страна Россия и наша малая родина. Определение содержания понятий «Родина», «Отечество», «Отчизна». сведения о символике России: Государственный герб России, государственных флаг России. Рисование флага России, учитывая последовательность цветов сверху. Узнавание герба России на иллюстрации. Многонациональный характер населения России. Узнавание у взрослых о народах, которые живут в вашем крае. Поиск в рабочей тетради изображения мужчин в национальных костюмах.</p> <p>Единство народов России.</p> <p>Москва — столица России. Достопримечательности Москвы: Кремль, Красная площадь, Большой театр. Вырезание рисунков достопримечательностей. Работа в рабочей тетради.</p> <p>Семья — это самые близкие люди. Имена, отчества и фамилии членов семьи. Жизнь семьи. Подготовка к рассказу «Моя семья»: знакомство с материалами учебника, распределение заданий, обсуждение способов и сроков работы.</p>
	Человек и природа (11 часов).	Что у нас над головой? Экскурсия. Календарь погоды.	<p>Дневное и ночное небо. Солнце и его форма, звезды. Зарисовка дневного неба, ночного неба. Рассказ по рисунку о дневном и ночном небе.</p> <p>Знакомство с символическими изображениями погоды. Календарь погоды и правила его заполнения.</p> <p>Части растения (корень, стебель, листья,</p>

		<p>Что общего у разных растений?</p> <p>Что растёт на подоконнике?</p> <p>Что растёт на клумбе? Экскурсия.</p> <p>Что такое хвоинки?</p> <p>Что это за листья?</p> <p>Кто такие насекомые?</p>	<p>цветок, плод, семя). Представление о соцветиях. Практическая работа: на рисунке определение основных частей растения.</p> <p>Наиболее распространённые комнатные растения. Зависимость внешнего вида растений от природных условий их родины. Распознавание комнатных растений в классе. Практическая работа: определение названия растений, которые есть в классе. Рисование листа или цветка этого растения, подпись его названия.</p> <p>Наиболее распространённые растения цветника, цветущие осенью. Распознавание растений цветника. Экскурсия. Практическая работа: нарисуй или с помощью взрослых сфотографируй растения возле школы.</p> <p>Деревья возле школы. Листья деревьев, разнообразие их формы и осенней окраски. Распознавание деревьев по листьям.</p> <p>Лиственные и хвойные деревья. Ель и сосна — хвойные деревья. Хвоинки — видоизменённые листья. Распознавание хвойных деревьев. Экскурсия. Практическая работа в рабочей тетради: узнавание что это за листья? Дорисуй вторую половину листа (закончи рисунок).</p> <p>Называние деревьев по нарисованным листьям.</p> <p>Насекомые как группа животных. Главный признак насекомых — шесть ног.</p> <p>Разнообразие насекомых. Практическая работа в рабочей тетради. Раскраска крыльев у насекомых. Подсчет ног у пчелы, мухи, осы и кузнечика на рисунке в учебнике. Правила поведения с насекомыми.</p> <p>Рыбы — водные животные, тело которых (у большинства) покрыто чешуёй. Морские и речные рыбы. Обводка по шаблону рыбы. Определение названий частей тела рыбы. Выделение основного признака рыбы – чешуя.</p> <p>Знакомство с птицами как одной из групп животных. Перья — главный признак птиц. Первоначальное знакомство со строением пера птицы. Практическая работа в рабочей тетради: раскраска птиц на рисунке.</p>
--	--	--	---

		<p>Кто такие рыбы?</p> <p>Кто такие птицы?</p> <p>Кто такие звери?</p>	<p>Определение у них клюва, крыльев, хвоста и ног. Вывод: что общего у всех птиц и чем они различаются.</p> <p>Внешнее строение и разнообразие зверей. Основные признаки зверей: шерсть, выкармливание детёнышей молоком. Связь строения тела зверя с его образом жизни.</p> <p>Практическая работа в рабочей тетради: где живет зверь? (дифференцированная закрапка). Ответы на вопросы.</p>
2	2 четверть		
	<p>Человек и природа (8 часов).</p>	<p>Как живут растения?</p> <p>Как живут животные?</p> <p>Откуда берутся снег и лёд?</p> <p>Где зимуют птицы?</p> <p>Как зимой помочь птицам? Экскурсия.</p>	<p>Растение как живой организм. Представление о жизненном цикле растения. Условия, необходимые для жизни растений. Уход за комнатными растениями. Практическая работа в рабочей тетради: раскраска картинок, на которых показано как правильно ухаживать за комнатными растениями.</p> <p>Животные как живые организмы. Представление о жизненном цикле животных. Условия, необходимые для жизни животных. Практическая работа в рабочей тетради. Определение по картинкам как правильно ухаживать за кошкой. Игра – назови, как называется дом у животного.</p> <p>Рассматривание снега и льда. Определение свойств снега и льда. Практическая работа в рабочей тетради: раскрашивание снежинок. Придумывание и зарисовка рисунка льда на окне. Проведение опыта как написано в учебнике. Подчеркни свойства льда зеленым, а свойства воды –синим.</p> <p>Зимующие и перелётные птицы. Места зимовок перелётных птиц. Причины, заставляющие птиц улетать на зиму. Практическая работа в рабочей тетради: ознакомление с птицами, проживающими в вашем зимнем лесу. Зарисовка с помощью взрослого журавлиного клина в небе.</p> <p>Птицы, зимующие в наших краях, их питание зимой. Важность заботы о зимующих птицах. Устройство кормушек и виды корма. Правила подкормки птиц. Практическая работа в рабочей тетради: раскраска птиц, определение их названий. С помощью взрослого сделать</p>

		<p>Почему мы любим кошек и собак?</p> <p>Где живут белые медведи?</p> <p>Где живут слоны?</p>	<p>кормушку как показано на рисунке в рабочей тетради. Экскурсия.</p> <p>Взаимоотношения человека и его домашних питомцев (кошек и собак). Особенности ухода за кошкой и собакой. Практическая работа в рабочей тетради. С помощью взрослого описание домашних животных. Фотографирование любимого питомца или его зарисовка в тетради.</p> <p>Холодные районы Земли. Практическая работа в рабочей тетради. Зарисовка по шаблону одного из обитателей холодных районов земли. Животный мир холодных районов.</p> <p>Жаркие районы Земли: саванна и тропический лес. Животный мир жарких районов.</p> <p>Жаркие страны. Зарисовка по шаблону одного из обитателей жарких районов земли.</p>
Правила безопасности (6 ч).	<p>Что окружает нас дома?</p> <p>Что умеет компьютер?</p> <p>Что вокруг нас может быть опасным?</p> <p>Зачем мы спим ночью?</p> <p>Почему нужно есть много овощей и фруктов?</p>	<p>Систематизация представлений детей о предметах домашнего обихода. Группировка предметов по их назначению.</p> <p>Практическая работа в рабочей тетради: определи, как называются части компьютера.</p> <p>Первоначальное знакомство с потенциально опасными окружающими предметами и транспортом. Элементарные правила дорожного движения.</p> <p>Значение сна в жизни человека. Практическая работа в рабочей тетради: рассказ как правильно готовиться ко сну. Как спят животные. Определи по картинкам, какие животные ведут ночной образ жизни. Правила подготовки ко сну. Работа человека в ночную смену. Определение людей на картинках, которые работают не только днем, но и ночью, расскажи о профессиях.</p> <p>Овощи и фрукты, их разнообразие и значение в питании человека. Витамины. Правила гигиены при употреблении овощей и фруктов.</p> <p>Практическая работа в рабочей тетради: разложи на две группы: овощи, фрукты.</p> <p>Важнейшие правила гигиены, необходимость их соблюдения. Освоение приёмов чистки зубов и мытья рук. Практическая работа в рабочей тетради: покажи стрелками, как</p>	

		Почему нужно чистить зубы и мыть руки?	следует двигать зубной щеткой. Определение предметов гигиены, которые нельзя давать пользоваться другим.
3		3 четверть	
Человек и природа. Человек и общество (12 часов).	Куда текут реки? Откуда в наш дом приходит вода и куда она уходит? Откуда в наш дом приходит электричество? Как путешествует письмо? Зачем нам телефон и телевизор? Разработка проекта «Мой класс и моя школа». Когда мы станем взрослыми?	Практическая работа в рабочей тетради: определение стрелками пути воды-путешественницы. Значение воды в доме. Путь воды от природных источников до жилища людей. Значение очистных сооружений для предотвращения загрязнения природных вод. Опасность использования загрязнённой воды. Очистка загрязнённой воды. Практическая работа в рабочей тетради. Очищение воды через фильтр как показано на рисунке. Значение электроприборов в жизни современного человека. Разнообразие бытовых электроприборов. Правила безопасности при использовании электричества и электроприборов. Практическая работа в рабочей тетради: каким приборам не нужно электричество? Знакомство с работой почты. Практическая работа в рабочей тетради: обучение правильно писать адрес на почтовом конверте (почтовый индекс, фамилию того кому ты бы хотел отправить письмо, взаимопроверка) Составление рассказа, каким средствами связи ты пользуешься чаще всего. Какое средство массовой информации ты любишь больше всего? Подготовка к выполнению проекта: знакомство с материалами учебника, распределение заданий, обсуждение способов и сроков работы. Отличие жизни взрослого человека от жизни ребёнка. Практическая работа в рабочей тетради: зарисовка твоего города или села в будущем. Работа с учебником. Твой рассказ кем ты хочешь стать. Необходимость выбора профессии. Обобщающий урок по разделу.	
Безопасное	Почему в	Правила безопасности в автомобиле, в поезде	

	поведение (8 ч)	автомобиле и поезде нужно соблюдать правила безопасности? Почему на корабле и в самолёте нужно соблюдать правила безопасности? Правила безопасности в городском транспорте и на дороге.	и на железной дороге, а также в других средствах транспорта (автобусе, троллейбусе, трамвае) Практическая работа в рабочей тетради: почему нужно соблюдать правила безопасности. Правила безопасности на водном и воздушном транспорте. Спасательные средства на корабле и в самолёте. Практическая работа в рабочей тетради: раскраска спасательного круга. Выяснение для чего нужен спасательный круг и жилет. Обобщение по разделу.
4	4 четверть		
	Из разных разделов учебника (16 часов).	Почему идёт дождь и дует ветер? Экскурсия. Зачем люди осваивают космос? На что похожа наша планета? Почему мы не будем рвать цветы и ловить бабочек?	Причины возникновения дождя и ветра. Практическая работа в рабочей тетради: зарисовка облаков. Определение, из каких облаков идет дождь. Определение на картинке где показан ветер? Как ты это определил? Рассказ учителя о первом космонавте который облетел вокруг земли. Практическая работа в рабочей тетради: определение аппарата, на котором Юрий Гагарин облетел вокруг земли. Зарисовка ночного неба с искусственным спутником земли с помощью взрослого. Первоначальные сведения о форме земли. Глобус. Движения земли вокруг солнца. Практическая работа в рабочей тетради: рассматривание глобуса как модель земли. Разнообразие цветов и бабочек. Взаимосвязь цветов и бабочек. Практическая работа в рабочей тетради: раскраска бабочек как показано в учебнике. Обводка и раскраска луговых цветов. Необходимость сохранения природного окружения человека. Правила поведения на лугу. Практическая работа в рабочей тетради: кто из детей ведет себя не правильно? Прослушивание на уроке аудиозаписей со

	Почему в лесу мы будем соблюдать тишину?	звучающими звуками леса и насекомых. Звуки леса, их разнообразие и красота. Необходимость соблюдения тишины в лесу.
	Почему мы часто слышим слово «экология»?	Первоначальное представление об экологии. Практическая работа в рабочей тетради: выполнение двух рисунков. На первом рисунке изображено правильное отношение к природе. На втором рисунке – «Экология запрещает это!».
	Что такое радуга?	Радуга — украшение окружающего мира. Цвета радуги. Как возникает радуга? Практическая работа в рабочей тетради.
	Повторение изученного за год.	Поделка радуги из цветных полосок. Расположение их в правильном порядке. Повторение.

2 КЛАСС

Рабочая программа предмета Плешаков А.А. Окружающий мир. ПЛАНИРУЕМЫЕ ОБРАЗОВАТЕЛЬНЫЕ РЕЗУЛЬТАТЫ

Личностные результаты

У обучающегося будут сформированы:

- основы гражданской идентичности личности в форме осознания «Я» как гражданина России, ответственного за сохранение её природного и культурного наследия;
- умение осознанно использовать обществоведческую лексику для выражения своих представлений о правах и обязанностях гражданина России, о правах ребёнка, о государственном устройстве Российской Федерации;
- чувства сопричастности к отечественной истории через историю своей семьи и гордости за свою Родину, российский народ, историю России посредством знакомства с достижениями страны, вкладом соотечественников в её развитие;
- осознание своей этнической принадлежности в контексте принципа российской гражданственности «Единство в многообразии»;
- понимание себя наследником ценностей многонационального российского общества и всего человечества, в том числе на основе формирования понятий «Всемирное природное наследие» и «Всемирное культурное наследие»;
- целостный, социально ориентированный взгляд на мир в его органичном единстве и разнообразии природы, народов, культур и религий, в том числе на основе построения и сопоставления картины мира с точки зрения астронома, географа, историка, эколога;
- уважительное отношение к истории и культуре народов России и мира через понимание их взаимной связи и представление о необходимости исторической преемственности в жизни общества;

- начальные навыки адаптации в динамично изменяющемся и развивающемся мире, в том числе на основе представлений об историческом развитии родной страны, изменениях в её современной жизни и возможностях собственного участия в построении её будущего;
- осознанная готовность к выполнению социальной роли ученика (действовать в соответствии с нормами и правилами школьной жизни), мотивационная основа учебной деятельности и личностный смысл учения;
- самостоятельность и личностная ответственность за свои поступки, сохранность объектов природы, будущее России;
- эстетические потребности, ценности и чувства через восприятие природы России и родного края, знакомство с культурой регионов России, развитием культуры страны и родного края в различные периоды истории;
- этические чувства, доброжелательность и эмоционально-нравственная отзывчивость, понимание и сопереживание чувствам других людей в ходе знакомства с историей Отечества, образами великих соотечественников, картинами жизни людей в разные исторические периоды;
- навыки сотрудничества со взрослыми и сверстниками в разных социальных ситуациях, умение не создавать конфликтов и находить выходы из спорных ситуаций, в том числе при выполнении учебных проектов и в других видах внеурочной деятельности;
- установка на безопасный, здоровый образ жизни на основе знаний о природном разнообразии России и зависимости труда и быта людей от природных условий;
- мотивация к творческому труду, работе на результат, бережное отношение к материальным и духовным ценностям на основе знакомства с природным и культурным достоянием России, вкладом людей многих поколений в создание материальных и духовных ценностей родной страны и родного края.

Метапредметные результаты

Регулятивные

Обучающийся научится:

- понимать и самостоятельно формулировать учебную задачу;
- сохранять учебную задачу в течение всего урока;
- ставить цели изучения темы, толковать их в соответствии с изучаемым материалом урока;
- выделять из темы урока известные знания и умения, определять круг неизвестного по изучаемой теме;
- планировать своё высказывание (выстраивать последовательность предложений для раскрытия темы, приводить примеры, делать обобщение);
- планировать свои действия;
- фиксировать по ходу урока и в конце его удовлетворённость/неудовлетворённость своей работой на уроке, объективно относиться к своим успехам и неудачам;

Метапредметные результаты

Регулятивные

Обучающийся научится:

- понимать и самостоятельно формулировать учебную задачу;
- сохранять учебную задачу в течение всего урока;
- ставить цели изучения темы, толковать их в соответствии с изучаемым материалом урока;
- выделять из темы урока известные знания и умения, определять круг неизвестного по изучаемой теме;
- планировать своё высказывание (выстраивать последовательность предложений для раскрытия темы, приводить примеры, делать обобщение);
- планировать свои действия;
- фиксировать по ходу урока и в конце его удовлетворённость/неудовлетворённость своей работой на уроке, объективно относиться к своим успехам и неудачам;
- понимать различные позиции других людей, отличные от собственной и ориентироваться на позицию партнёра в общении;
- признавать свои ошибки, озвучивать их;
- употреблять вежливые слова в случае неправоты «Извини, пожалуйста», «Прости, я не хотел тебя обидеть», «Спасибо за замечание, я его обязательно учту» и др.;
- понимать и принимать задачу совместной работы, распределять роли при выполнении заданий;
- строить монологическое высказывание, владеть диалогической формой речи (с учётом возрастных особенностей, норм);
- готовить сообщения, выполнять проекты по теме;
- составлять рассказ на заданную тему;
- осуществлять взаимный контроль и оказывать в сотрудничестве необходимую взаимопомощь;
- продуктивно разрешать конфликты на основе учёта интересов и позиций всех его участников;
- строить понятные для партнёра высказывания, учитывающие, что он знает и видит, а что нет;
- использовать речь для регуляции своего действия;
- адекватно использовать речевые средства для решения различных коммуникативных задач;
- достаточно точно, последовательно и полно передавать информацию, необходимую партнёру.

Предметные результаты

Обучающийся научится: 2 класс

- находить на карте Российскую Федерацию, Москву — столицу России;
- называть субъект Российской Федерации, в котором находится город (село), где живут учащиеся;
- различать государственные символы России — флаг, герб, гимн;

- приводить примеры народов России;
- сравнивать город и село, городской и сельский дома;
- различать объекты природы и предметы рукотворного мира;
- оценивать отношение людей к окружающему миру;
- различать объекты и явления неживой и живой природы;
- находить связи в природе, между природой и человеком;
- проводить наблюдения и ставить опыты;
- измерять температуру воздуха, воды, тела человека;
- определять объекты природы с помощью атласа-определителя;
- сравнивать объекты природы, делить их на группы;
- ухаживать за комнатными растениями и животными живого уголка;
- находить нужную информацию в учебнике и дополнительной литературе;
- соблюдать правила поведения в природе, читать и рисовать экологические знаки;
- различать составные части экономики, объяснять их взаимосвязь;
- прослеживать производственные цепочки, изображать их с помощью моделей;
- узнавать различные строительные машины и материалы, объяснять их назначение;
- различать виды транспорта;
- приводить примеры учреждений культуры и образования;
- определять профессии людей по фотографиям и описаниям, находить взаимосвязи между трудом людей различных профессий;
- различать внешнее и внутреннее строение тела человека;
- правильно строить режим дня, соблюдать правила личной гигиены;
- соблюдать правила безопасного поведения на улице и в быту, на воде и в лесу;
- различать основные дорожные знаки, необходимые пешеходу; □ соблюдать основные правила противопожарной безопасности;
- правильно вести себя при контактах с незнакомцами;
- оценивать характер взаимоотношений людей в семье, в школе, в кругу сверстников;
- приводить примеры семейных традиций;
- соблюдать правила вежливости при общении со взрослыми и сверстниками, правила культурного поведения в школе и других общественных местах;
- различать стороны горизонта, обозначать их на схеме;
- ориентироваться на местности разными способами;
- различать формы земной поверхности, сравнивать холм и гору;
- различать водные объекты, узнавать их по описанию;
- читать карту и план, правильно показывать на настенной карте;
- находить и показывать на глобусе и карте мира материки и океаны;
- различать физическую и политическую карты, находить и показывать на политической карте мира разные страны

3 класс

- находить на карте города Золотого кольца России, приводить примеры достопримечательностей этих городов;
- осознавать необходимость бережного отношения к памятникам истории и культуры;
- находить на карте страны — соседи России и их столицы;
- определять и кратко характеризовать место человека в окружающем мире;
- осознавать и раскрывать ценность природы для людей, необходимость ответственного отношения к природе;
- различать внешность человека и его внутренний мир, наблюдать и описывать проявления внутреннего мира человека;
- различать тела, вещества, частицы, описывать изученные вещества;
- проводить наблюдения и ставить опыты, используя лабораторное оборудование;
- исследовать с помощью опытов свойства воздуха, воды, состав почвы, моделировать круговорот воды в природе;
- классифицировать объекты живой природы, относя их к определённым царствам и другим изученным группам;
- пользоваться атласом-определителем для распознавания природных объектов;
- обнаруживать взаимосвязи в природе, между природой и человеком, изображать их с помощью схем, моделей и использовать для объяснения необходимости бережного отношения к природе;
- приводить примеры растений и животных из Красной книги России;
- использовать тексты и иллюстрации учебника, другие источники информации для поиска ответов на вопросы, объяснений, подготовки собственных сообщений о природе;
- устанавливать связь между строением и работой различных органов и систем органов человека;
- использовать знания о строении и жизнедеятельности организма человека для сохранения и укрепления своего здоровья;
- оказывать первую помощь при несложных несчастных случаях;
- вырабатывать правильную осанку;
- выполнять правила рационального питания, закаливания, предупреждения болезней;
- понимать необходимость здорового образа жизни и соблюдать соответствующие правила;
- правильно вести себя при пожаре, аварии водопровода, утечке газа;
- соблюдать правила безопасности на улицах и дорогах, различать дорожные знаки разных групп, следовать их указаниям;
- понимать, какие места вокруг нас могут быть особенно опасны, предвидеть скрытую опасность и избегать её;
- соблюдать правила безопасного поведения в природе;
- понимать, что такое экологическая безопасность, соблюдать правила экологической безопасности в повседневной жизни;
- раскрывать роль экономики в нашей жизни;

- осознавать значение природных богатств в хозяйственной деятельности человека, необходимость бережного отношения к природным богатствам;
- различать отрасли экономики, обнаруживать взаимосвязи между ними;
- понимать роль денег в экономике, различать денежные единицы некоторых стран;
- объяснять, что такое государственный бюджет, осознавать необходимость уплаты налогов гражданами страны;
- понимать, как ведётся хозяйство семьи;
- обнаруживать связи между экономикой и экологией, строить простейшие экологические прогнозы;
- рассказывать по карте о различных странах, дополнять эти сведения информацией из других источников (таблица, текст и иллюстрации учебника);
- приводить примеры достопримечательностей разных стран, ценить уважительные,
- добрососедские отношения между странами и народами;
- использовать различные справочные издания, детскую литературу для поиска информации о человеке и обществе.

4 класс

- понимать особую роль России в мировой истории; рассказывать о национальных свершениях, открытиях, победах, вызывающих чувство гордости за свою страну;
- находить и показывать на карте России государственную границу, субъекты Российской Федерации, свой регион, его главный город, другие города современной России, узнавать по фотографиям и описывать достопримечательности регионов и городов России;
- называть элементы государственного устройства России, объяснять их роль в жизни страны;
- называть имя действующего Президента Российской Федерации и его полномочия как главы государства;
- понимать, в чём различия между государственным устройством современной России и государственным устройством нашей страны в другие периоды её истории;
- объяснять, что такое права человека, как законы страны и самый главный из них — Конституция Российской Федерации — защищают наши права, приводить конкретные примеры прав ребёнка;
- раскрывать значение государственных символов России, находить их среди государственных символов других стран;
- называть главные праздники России, объяснять их значение в жизни страны, рассказывать о традициях и праздниках народов России;
- рассказывать о мире с точки зрения астронома, географа, историка, эколога;
- проводить несложные астрономические наблюдения;
- изготавливать модели планет и созвездий;
- использовать глобус и карту мира для получения информации о Земле;

- анализировать экологические проблемы планеты и предлагать способы их решения;
- приводить примеры объектов Всемирного наследия и животных из международной Красной книги;
- находить и показывать на физической карте России различные географические объекты, на карте природных зон России — основные природные зоны;
- объяснять, почему происходит смена природных зон в нашей стране, давать характеристику природной зоны по плану, сравнивать различные природные зоны;
- приводить примеры растений и животных разных природных зон, в том числе внесённых в Красную книгу России;
- выявлять экологические связи в разных природных зонах, изображать эти связи с помощью моделей;
- оценивать деятельность людей в разных природных зонах, раскрывать возникающие экологические проблемы и способы их решения, приводить примеры заповедников и национальных парков России;
- давать краткую характеристику своего края;
- различать и описывать изученные природные объекты своего края, пользоваться
- атласом-определителем для распознавания (определения) объектов неживой и живой природы;
- давать краткую характеристику природных сообществ своего края;
- выявлять экологические связи в природных сообществах, изображать эти связи с помощью моделей;
- оценивать своё поведение в природе, правильно вести себя в разных природных сообществах;
- рассказывать об охране природы в своём крае;
- различать отрасли растениеводства и животноводства, представленные в экономике своего края;
- приводить примеры исторических источников, различать и сравнивать источники информации о прошлом;
- соотносить дату исторического события с веком, находить место события на «ленте времени»;
- читать историческую карту;
- перечислять эпохи истории человечества в правильной последовательности, кратко характеризовать каждую эпоху, узнавать историческую эпоху по знаменитым сооружениям прошлого, сохранившимся до наших дней;
- с помощью глобуса рассказывать, как человек открывал планету Земля;
- описывать некоторые выдающиеся достижения и изобретения людей прошлого по иллюстрациям, высказывать суждения об их значении в истории человечества;
- показывать на карте границы, территорию, столицу, другие города России в разные периоды истории, места некоторых важных исторических событий;

- рассказывать по исторической карте, иллюстрациям учебника об изученных событиях истории России;
- соотносить даты и события, определять последовательность и значение некоторых важных событий в истории России;
- составлять исторические портреты выдающихся людей прошлого, высказывать суждения о них;
- описывать облик Москвы и Санкт-Петербурга в разные века, узнавать их достопримечательности;
- называть и описывать некоторые выдающиеся памятники истории и культуры России;
- находить в домашнем архиве исторические свидетельства;
- раскрывать связь современной России с её историей;
- использовать дополнительную литературу, Интернет для получения информации и подготовки собственных сообщений о природе Земли, России и родного края, о жизни общества в прошлом и настоящем.

СОДЕРЖАНИЕ КУРСА

2 класс

«Где мы живём» Знакомство с родной страной, её государственными символами, с семьёй народов России, с особенностями города и села, городского и сельского домов, с родным городом (селом), а также включает формирование понятий «природа», «рукотворный мир» и анализ нашего отношения к окружающему.

«Природа»

Формирование важнейших природоведческих понятий: неживая природа, живая природа, дико растущие и культурные растения, дикие и домашние животные и др. Важное место в разделе занимает знакомство конкретными природными объектами (воздух, вода, различные виды растений и животных). Дети учатся распознавать растения и животных своей местности, комнатные растения, обитателей живого уголка, наиболее распространённые породы собак и т. д. Вместе с тем целенаправленно и последовательно раскрываются доступные пониманию учащихся экологические зависимости, осознание которых необходимо для развития у учащихся современного экологического мышления. Большое внимание уделяется воспитанию гуманного отношения к живому, чувства милосердия, норм поведения в природной среде, следование которым составляет основу экологической культуры личности.

«Жизнь города и села»

Знакомство с жизнью общества на примере своего города или села. Учащиеся получают элементарные представления об экономике, о простейших производственных процессах и соответствующих профессиях людей, о культуре и образовании. При этом раскрываются важнейшие взаимосвязи между природой и хозяйством, между различными отраслями экономики, воспитывается уважение к честному, добросовестному труду в любой сфере жизни.

«Здоровье и безопасность»

Включает вопросы, связанные со здоровьем и безопасной жизнедеятельностью ребёнка, и нацелен на формирование соответствующих умений и навыков. Наряду с овладением правилами гигиены предусмотрено обучение умению ориентироваться

ситуациях, которые могут представлять опасность: на улице и дороге, на воде, в быту, при контактах с незнакомыми людьми и т. д.

«Общение»

Формирование представлений о семье, семейных традициях, о нормах жизни в школьном коллективе, о ценностях дружбы, согласия, взаимопомощи. Школьники учатся общаться с другими людьми — детьми и взрослыми, осваивают азбуку вежливости и элементарные правила поведения среди других людей — в семье, в гостях, в школе, в общественных местах.

«Путешествия»

Обучение простейшим способам ориентирования на местности и формирование первоначальных географических представлений: о родной стране, её столице и других городах, о разных странах мира и нашей планете в целом. При этом начинается освоение элементарных приёмов чтения карты, которое будет продолжено в последующих классах. Изучение этих вопросов способствует развитию пространственных представлений детей, их воображения, помогает воспитывать любовь к Родине, к Земле как общему дому всего человечества.

3 класс

«Как устроен мир»

Природа, её разнообразие. Растения, животные, грибы, бактерии - царства живой природы. Связи в природе (между неживой и живой природой, растениями и животными и т.д) Роль природы в жизни людей.

Человек - часть природы, разумное существо. Внутренний мир человека. Восприятие память, мышление, воображение - ступеньки познания человеком окружающего мира.

Общество. Семья, народ, государство - части общества. Человек - часть общества.: Человечество.

Мир глазами эколога. Что такое окружающая среда. Экология - наука о связях между живыми существами и окружающей их средой. Роль экологии в сохранении природного дома человечества. Воздействие людей на природу (отрицательное и положительное). Меры по охране природы.

«Эта удивительная природа»

Тела, вещества, частицы. Разнообразие веществ. Твердые вещества, жидкости и газы. Воздух, его состав и свойства. Значение воздуха для живых организмов. Источники за - грязнения воздуха. Охрана воздуха от загрязнений.

Вода, ее свойства. Три состояния воды. Круговорот воды в природе. Значение воды для живых организмов. Источники загрязнения воды. Охрана воды от загрязнений. Экономия воды в быту.

Разрушение твердых пород в природе. Почва, ее состав. Живые существа почвы. Представление об образовании почвы и роли организмов в этом процессе. Значение почвы **ДЛЯ** живых организмов. Разрушение почвы в результате непродуманной хозяйственной деятельности людей. Охрана почвы.

Растения, их разнообразие. Группы растений (водоросли, мхи, папоротники, хвойные, цветковые), виды растений. Дыхание и питание растений. Размножение и развитие растений. Роль растений в природе и жизни человека. Влияние человека на растительный мир. Растения из Красной книги России. Охрана растений.

Животные, их разнообразие. Группы животных (насекомые, рыбы, земноводные, протыкающиеся, птицы, звери и др.)

Растительоядные, насекомоядные, хищные, всеядные животные. Цепи питания. Сеть питания и экологическая пирамида. Размножение и развитие животных. Роль животных в природе и жизни человека. Влияние человека на животный мир. Животные из Красной книги России. Охрана животных.

Грибы, их разнообразие и строение (на примере шляпочных грибов). Роль грибов в природе и жизни человека. Съедобные и несъедобные грибы. Влияние человека на мир грибов. Грибы из Красной книги России. Охрана грибов.

Представление о круговороте жизни и его звеньях (организмы-производители, организмы - потребители, организмы-разрушители). Роль почвы в круговороте жизни.

Практические работы: Тела, вещества, частицы. Обнаружение крахмала в продуктах питания. Свойства воздуха. Свойства воды. Круговорот воды в природе. Состав почвы, Размножение и развитие растений.

«Мы и наше здоровье»

Организм человека. Органы и системы органов. Нервная система, ее роль в организме человека. Органы чувств (зрение, слух, обоняние, вкус, осязание), их значение и гигиена.

Кожа, ее значение и гигиена. Первая помощь при небольших ранениях, ушибах, ожогах, обморожении.

Опорно-двигательная система, ее роль в организме. Осанка. Значение физического — труда и физкультуры для развития скелета и укрепления мышц.

Питательные вещества: белки, жиры, углеводы, витамины. Пищеварительная система, - ее роль в организме. Гигиена питания.

Дыхательная и кровеносная системы, их роль в организме.

Закаливание воздухом, водой, солнцем. Инфекционные болезни и способы их предупреждения. Аллергия. Здоровый образ жизни. Табак, алкоголь, наркотики - враги здоровья.

Практические работы: Знакомство с внешним строением кожи. Подсчет ударов пульса.

«Наша безопасность»

Как действовать при возникновении пожара в квартире (доме), при аварии водопроводе утечке газа.

Правила безопасного поведения пешехода на улице. Безопасность при езде на велосипеде, автомобиле, в общественном транспорте. Дорожные знаки, их роль в обеспечении безопасного движения. Основные группы дорожных знаков: предупреждающие, запрещающие предписывающие, информационно -указательные, знаки сервиса.

Опасные места в квартире, доме и его окрестностях: балкон, подоконник, лифт, стройплощадка, трансформаторная будка, пустырь, проходной двор, парк, лес и др. Лед на улице, водоем - источник опасности. Правила поведения в опасных местах. Гроза - опасное явление природы. Как вести себя во время грозы.

Ядовитые растения и грибы. Как избежать отравления растениями и грибами. Опасные животные: змеи и др. Правила безопасности при обращении с кошкой и собакой.

Экологическая безопасность. Как защититься от загрязненного воздуха и от загрязнения воды. Бытовой фильтр для очистки воды, его устройство и использование. Как защититься от продуктов питания, содержащих загрязняющие вещества.

Практическая работа: Устройство и работа бытового фильтра для очистки воды.

«Чему учит экономика»

Потребности людей. Какие потребности удовлетворяет экономика. Что такое товары и услуги. Природные богатства - основа экономики. Капитал и труд, их значение для производства товаров и услуг. Физический и умственный труд. Зависимость успеха труда от образования и здоровья людей.

Полезные ископаемые, их разнообразие, роль в экономике. Способы добычи полезных ископаемых. Охрана подземных богатств.

Растениеводство и животноводство - отрасли сельского хозяйства. Промышленность, ее основные отрасли: электроэнергетика, металлургия, машиностроение, легкая промышленность, пищевая промышленность и др.

Роль денег в экономике. Денежные единицы разных стран (рубль, доллар, евро). Заработная плата.

Государственный бюджет. Доходы и расходы бюджета. Налоги. На что государство тратит деньги.

Семейный бюджет. Доходы и расходы семьи. Экологические последствия хозяйственной деятельности людей. Загрязнение моря нефтью как пример экологической катастрофы. Экологические прогнозы, их сущность и значение. Построение безопасной экономики - одна из важнейших задач общества в XXI веке. Практические работы: Полезные ископаемые. Знакомство с культурными растениями. Знакомство с различными монетами.

«Путешествие по городам и странам»

Города Золотого кольца России - слава и гордость всей страны. Их прошлое и настоящее, основные достопримечательности, охрана памятников истории и культуры.

Страны, граничащие с Россией, - наши ближайшие соседи.

Страны зарубежной Европы, их многообразие, расположение на карте, столицы, особенности природы, культуры, экономики, основные достопримечательности, знаменитые люди разных стран.

Знаменитые места мира: знакомство с выдающимися памятниками истории и культуры разных стран (например, Тадж-Махал в Индии, пирамиды в Египте и др.).

Бережное отношение к культурному наследию человечества - долг всего общества каждого.

В 4 классе в центре внимания учащихся находится Россия — её природа, история, экономика. При этом наша Родина рассматривается как часть глобального мира, а мы, её граждане, — как часть человечества.

«Земля и человечество»

Учащимся предлагается посмотреть на мир с точки зрения астронома, географа, историка, эколога. Важно отметить, что в этом разделе детям предлагаются в систематизированном виде элементарные сведения об истории, исторических источниках. При этом учащиеся в общих, наиболее существенных чертах прослеживают также и историю взаимоотношений человечества и природы, получая представление об истоках современных экологических проблем.

«Природа России»

Знакомит с разнообразием природы нашей Родины, с природными зонами, с характерными для этих зон экологическими проблемами и способами их решения.

«Родной край – часть большой страны»

Изучаются формы земной поверхности, полезные ископаемые, водные богатства, почвы, природные сообщества, сельское хозяйство, охрана природы края, где живут учащиеся.

«Страницы Всемирной истории»

Формирует представления об основных эпохах в развитии человечества. Путь человечества от начала истории до современности предстаёт перед детьми целостно, в виде ряда сменяющих друг друга образных картин, наполняющих конкретным содержанием понятие «лента времени».

Предусматривает первоначальное знакомство с историей родной страны, с наиболее важными историческими событиями и яркими историческими личностями. Программа ориентирована на развитие у ребёнка интереса к прошлому страны, формирование потребности в получении и расширении исторических знаний. Отбор фактического материала определяется его доступностью для учащихся данного возраста, возможностью вести работу по развитию образного мышления и эмоциональной сферы младших школьников, по формированию у учащихся патриотических, гражданских и нравственных качеств. Тема призвана показать причастность к истории каждого человека, каждой семьи, раскрыть связь времён и поколений, познакомить учащихся с образцами благородного служения Отечеству.

«Современная Россия»

Знакомит с государственным устройством, государственной символикой и государственными праздниками нашей страны, с многонациональным составом населения России, её регионами. В этом разделе изучаются также важнейшие вопросы о правах человека и правах ребёнка.

Календарно-тематическое планирование

2 класс

Тема	Количество часов
«Где мы живём?»	4
«Природа»	20
«Жизнь города и села»	10
«Здоровье и безопасность»	9
«Общение»	7
«Путешествия»	18
Итого	68

3 класс

Тема	Количество часов
«Как устроен мир»	6
«Эта удивительная природа»	18
«Мы и наше здоровье»	10
«Наша безопасность»	7
«Чему учит экономика»	12

«Путешествие по городам и странам	15
Итого	68

4 класс

Тема	Количество часов
Земля и человечество	9
Природа России	10
Родной край - часть большой страны	15
Страницы всемирной истории	5
Страницы истории России	20
Современная Россия	9
Итого	68

МУЗЫКА. 1 КЛАСС

Учебный предмет «Музыка» входит в предметную область «Искусство». Он способствует эстетическому и духовно-нравственному воспитанию, коррекции эмоционального неблагополучия, социализации обучающихся с ЗПР.

Примерная рабочая программа составлена на основе Федерального государственного образовательного стандарта начального общего образования (ФГОС НОО) обучающихся с ОВЗ, примерной адаптированной основной общеобразовательной программы начального общего образования обучающихся с ЗПР (вариант 7.2). Программа отражает содержание обучения предмету «Музыка» с учетом особых образовательных потребностей обучающихся с ЗПР. Сущность специфических для варианта 7.2 образовательных потребностей в приложении к изучению предмета раскрывается в соответствующих разделах пояснительной записки, учитывается в распределении учебного содержания по годам обучения и в календарно-тематическом планировании.

Общей целью изучения предмета «Музыка» является формирование общекультурной компетенции обучающихся с ЗПР, привитие любви и вкуса к искусству, формирование способности символического (звукового, двигательного) опосредствования своих эмоциональных состояний.

Овладение учебным предметом «Музыка» представляет определенную сложность для учащихся с ЗПР. Это связано с недостатками предшествующего обучения и воспитания, недостаточностью интереса к окружающему миру и себе, дефицитом регулятивных умений, препятствующих целенаправленному прослушиванию музыкальных произведений, неполной сформированностью возможностей символического опосредствования своих эмоциональных состояний, эмоциональной рефлексии.

В соответствии перечисленными трудностями и обозначенными во ФГОС НОО обучающимися с ЗПР особыми образовательными потребностями определяются *общие задачи учебного предмета*:

- расширять общий кругозор, способствующий совершенствованию учебно-познавательной деятельности;

- формировать элементы музыкальной культуры и возможность элементарных эстетических суждений;
- совершенствовать возможности саморегуляции во время прослушивания музыкальных произведений и исполнительской деятельности;
- способствовать осознанному восприятию музыки и созданию различных образов, развивающих возможности символического опосредствования чувств.

С учетом особых образовательных потребностей детей с ЗПР в 1 классе обозначенные задачи конкретизируются следующим образом:

- учить восприятию музыки, музыкального звучания природы и предметов, развивать дифференцированность слухового восприятия, формировать мотивацию к прослушиванию музыкальных произведений, танцу, пению;
- обогащать представления об окружающем за счет бесед о музыке, музыкальных инструментах, людях искусства;
- научить чувствовать настроение, выражаемое музыкальным произведением;
- дать понятие о мелодии, ритме, песне, танце, марше, научить выделять их;
- познакомить с народными музыкальными инструментами;
- воспитывать любовь к Родине, национальным обычаям, формировать чувство гордости и патриотизма;
- совершенствовать речевое дыхание, правильную артикуляцию звуков, формировать способность вербального выражения чувств, обогащать словарь;
- удовлетворять особые образовательные потребности обучающихся с ЗПР за счет коррекции дефицитов эмоционального развития и формирования навыков саморегуляции и социально одобряемого поведения;
- формировать умение понимать символическое выражение чувств музыкальными средствами, познакомить со знаковым опосредствованием музыки с помощью нот;
- обеспечить наглядно-действенный характер образования.

Общая характеристика и коррекционно-развивающее значение учебного предмета

Учебный предмет «Музыка» играет существенную роль для эстетического развития и духовно-нравственного воспитания и в то же время обнаруживает существенный коррекционный потенциал. Дети с ЗПР, пришедшие в первый класс, как правило, не имеют достаточного с точки зрения нормативного развития знания о музыке, музыкальных инструментах и исполнителях, при отсутствии опыта посещения дошкольной образовательной организации у них бывают недостаточно сформированы навыки прослушивания музыки, движений под музыку и т.п.

Для обучающихся с ЗПР типичны трудности саморегуляции, которые препятствуют адекватному поведению на уроках музыки. Недостатки речевого развития нередко проявляются в несовершенном речевом дыхании, нечеткости артикуляции. Общее несовершенство аналитико-синтетической деятельности затрудняет дифференциацию звучания различных музыкальных инструментов,

определения характера музыкального произведения. Бедный словарный запас и необращенность к себе препятствует вербализации собственных чувств, возникающих при прослушивании музыкального произведения. Негрубая моторная недостаточность затрудняет выполнение двигательных заданий. Поэтому уроки музыки могут выполнить свою коррекционную функцию только при учете специфических образовательных потребностей обучающихся: подборе эмоционально привлекательного и доступного по возрасту музыкального материала, наглядно-действенным характере образования (обеспечения возможности познакомиться с реальными музыкальными инструментами и их звучанием), постоянной смене видов деятельности на уроке, поощрении любых проявлений детской активности, специального внимания к включению новой лексики в активный словарь.

В первом классе не рекомендуется использование учебника. Особое значение следует уделять соответственно изучаемого музыкального материала времени года, различным праздникам, а также обеспечению эмоциональной привлекательности занятий.

В ходе обучения в первом классе, выполняющем преимущественно пропедевтическую функцию, младший школьник с ЗПР получает первоначальные знания о мире музыки и ее символическом значении.

Значение предмета в общей системе коррекционно-развивающей работы

Изучение учебного предмета «Музыка» вносит свой вклад в общую систему коррекционно-развивающей работы, направленной на удовлетворение специфических образовательных потребностей обучающегося с ЗПР.

Если обучение предмету построено с соблюдением специальных дидактических принципов, предполагает использование адекватных методов и конкретных приемов, то у школьника возникает интерес к художественной деятельности вообще и музыке в частности.

Обучение учебному предмету «Музыка» способствует в первую очередь эстетическому и духовно-нравственному развитию, воспитанию патриотизма. Кроме того, учитель музыки должен поддерживать тесную связь с другими участниками сопровождения (учителем по основным предметам², психологом, логопедом). Они помогут понять основные особенности обучающихся с ЗПР, соблюдать индивидуальный подход к детям.

Учитель должен поддерживать тесную связь с логопедом, поскольку распевки на уроках музыки способствуют правильному речевому дыханию и артикуляции.

Взаимосвязь учителя музыки и психолога заключается в учете рекомендаций последнего в реализации индивидуального подхода к обучающимся, соблюдении этапности работы по формированию произвольной регуляции деятельности и поведения. Психолог может посоветовать учителю конкретные музыкально-двигательные упражнения, которые будут полезны обучающимся.

Учителю музыки можно посоветовать выполнять ряд приведенных ниже общих рекомендаций, удовлетворяющих специфические образовательные потребности обучающихся по варианту 7.2.

² В соответствии с ФГОС НОО обучающихся с ОВЗ и ПраООП НОО обучающихся с ЗПР предполагается, что детей обучает учитель-олигофренопедагог.

Следует преподносить новый материал развернуто, пошагово и закреплять тот или иной усвоенный материал на протяжении нескольких занятий.

На уроке следует ориентироваться на достигнутый уровень развития большинства детей – от этого зависит и подбор музыкального материала, и его преподнесение на доступном уровне.

Следует постоянно разнообразить содержание проводимых занятий, включая в ход урока двигательные паузы.

Необходимо обращать внимание на общее состояние ребенка, осуществляя при необходимости гибкую корректировку адресуемых ему заданий.

Обучающиеся, которым рекомендовано обучение по варианту 7.2, нуждаются также в том, чтобы на уроках музыки в 1 классе учитель:

- постоянно побуждал детей высказываться,
- способствовал вовлеченности всех детей в ход занятия;
- пояснял пользу изучаемого материала и формировал мотивацию слушания музыки за пределами урока.

Взаимодействие всех участников коррекционно-педагогического процесса, активное привлечение родителей необходимо для формирования сферы жизненной компетенции, реализации целей программы духовно-нравственного развития, воспитания и достижения планируемых результатов образования.

Место предмета в учебном плане

Приведенная примерная рабочая программа составлена на 33 часа (по 1 часу в неделю при 33 учебных неделях). При определении продолжительности занятий в 1 классе в соответствии с ПрАООП используется ступенчатый режим: в первом полугодии (в сентябре, октябре – по 3 урока в день по 35 минут каждый, в ноябре, декабре – по 4 урока по 35 минут каждый; в январе, мае – по 4 урока по 40 минут каждый).

Количество часов, отводимых на изучение учебного предмета «Музыка» может корректироваться в рамках предметной области «Искусство» с учётом психофизических особенностей обучающихся.

ПЛАНИРУЕМЫЕ РЕЗУЛЬТАТЫ ОСВОЕНИЯ УЧЕБНОГО ПРЕДМЕТА

С учетом индивидуальных возможностей и особых образовательных потребностей обучающихся с ЗПР *личностные результаты*, оцениваемые после освоения всей АООП НОО, которые могут быть сформированы при изучении учебного предмета «Музыка» отражают:

- осознание себя как гражданина России, формирование чувства гордости за свою Родину, российский народ и историю России, осознание своей этнической и национальной принадлежности;
- формирование уважительного отношения к культуре других народов;
- способность к осмыслению социального окружения, своего места в нем, принятие соответствующих возрасту ценностей и социальных ролей;
- формирование эстетических потребностей, ценностей и чувств;

- развитие этических чувств, доброжелательности и эмоционально-нравственной отзывчивости, понимания и сопереживания чувствам других людей;
- развитие навыков сотрудничества со взрослыми и сверстниками в разных социальных ситуациях;
- формирование установки на бережное отношение к духовным ценностям;
- способность к осмыслению и дифференциации музыкальной картины мира, ее временной организации.

С учетом индивидуальных возможностей и особых образовательных потребностей обучающихся с ЗПР *метапредметные результаты* могут быть обозначены следующим образом.

Сформированные познавательные универсальные учебные действия проявляются возможностью:

- осуществлять разносторонний анализ (звучащей музыки);
- сравнивать музыкальные произведения;
- обобщать-классифицировать музыкальные произведения.

Сформированные регулятивные универсальные учебные действия проявляются возможностью:

- понимать смысл предъявляемых учебных задач (прослушать, определить, придумать и т.п.);
- планировать свои действия в соответствии с поставленной задачей и условием ее реализации (например, высказывание по результату прослушивания, двигательное изображение по заданию и т.п.);
- осуществлять контроль результатов (выучена запевка, стихотворение, куплет и пр.) под руководством учителя и самостоятельно.

Сформированные коммуникативные универсальные учебные действия проявляются возможностью:

- адекватно использовать речевые средства при обсуждении результата деятельности;
- использовать формулы речевого этикета во взаимодействии с соучениками и учителем.

Учебный предмет «Музыка» имеет значение для формирования сферы жизненной компетенции, мониторинг становления которой оценивается по ниже перечисленным направлениям.

Развитие адекватных представлений о собственных возможностях проявляется в умениях:

- обозначить понимание и впечатление от воспринимаемого (понимаю –не понимаю);
- оценка своих возможностей в выполнении музыкальных заданий, сопоставление успешности их выполнения (развитие возможностей самооценки).

Овладение навыками коммуникации и принятыми ритуалами социального взаимодействия проявляется:

- в умении слушать внимательно, не мешать другим, адекватно реагировать на творческие попытки одноклассников;
- в умении выполнять задания учителя, преодолевать стеснительность, адекватно реагировать на одобрение и порицание, возможную критику со стороны

одноклассников.

Способность к осмыслению и дифференциации картины мира, ее пространственно-временной организации проявляется в понимании роли музыки и культуры в трансляции культурного наследия.

Способность к осмыслению социального окружения, своего места в нем, принятие соответствующих возрасту ценностей и социальных ролей проявляются в стремлении научиться слушать и понимать музыку, выполнять музыкальные задания.

Кроме того, изучение учебного предмета «Музыка» непосредственно связано с реализацией программы духовно-нравственного развития, воспитания.

Решаются следующие важнейшие задачи *воспитания*, обозначенные в ПрАООП:

- формирование основ российской гражданской идентичности – осознание себя как гражданина России;
- пробуждение чувства гордости за свою Родину, российский народ и историю России;
- осознание своей этнической и национальной принадлежности, воспитание положительного отношения к своей национальной культуре;
- формирование патриотизма и чувства причастности к коллективным делам (в ходе организации праздников);
- воспитание эмоционально-положительного отношения к прекрасному, формирование представлений об эстетических идеалах и ценностях (эстетическое воспитание).

Предметные результаты в целом оцениваются в конце начального образования. Они обозначаются в ПрАООП как:

- 1) формирование первоначальных представлений о роли музыки в жизни человека, ее роли в духовно-нравственном развитии человека;
- 2) формирование элементов музыкальной культуры, интереса к музыкальному искусству и музыкальной деятельности, формирование элементарных эстетических суждений;
- 3) развитие эмоционального осознанного восприятия музыки, как в процессе активной музыкальной деятельности, так и во время слушания музыкальных произведений;
- 4) формирование эстетических чувств в процессе слушания музыкальных произведений различных жанров;
- 5) использование музыкальных образов при создании театрализованных и музыкально-пластических композиций, исполнении вокально-хоровых произведений, в импровизации.

ОСНОВНОЕ СОДЕРЖАНИЕ УЧЕБНОГО ПРЕДМЕТА

Музыка в жизни человека. Звучание окружающей жизни, природы, настроений, чувств и характера человека.

Песня, танец, марш и их разновидности. Песенность, танцевальность, маршевость. Опера, балет.

Отечественные народные музыкальные традиции. Музыкальный и поэтический фольклор: песни, танцы, обряды, скороговорки. Народная и профессиональная музыка.

Основные закономерности музыкального искусства.

Интонационно-образная природа музыкального искусства. Интонации музыкальные и речевые. Сходство и различия. Интонация – источник музыкальной речи. Основные средства музыкальной выразительности (мелодия, ритм, темп, динамика, тембр и др.).

Музыкальная речь как способ общения между людьми, её эмоциональное воздействие. Композитор – исполнитель – слушатель. Особенности музыкальной речи в сочинениях композиторов, её выразительный смысл. Нотная запись как способ фиксации музыкальной речи.

Формы построения музыки как обобщённое выражение художественно-образного содержания произведений.

Музыкальная картина мира. Интонационное богатство музыкального мира. Общие представления о музыкальной жизни страны. Детские хоровые и инструментальные коллективы, ансамбли песни и танца. Выдающиеся исполнительские коллективы (хоровые, симфонические). Музыкальные театры. Конкурсы и фестивали музыкантов. Музыка для детей: радио- и телепередачи, видеофильмы, звукозаписи (CD, DVD).

Различные виды музыки: вокальная, инструментальная; сольная, хоровая, оркестровая. Певческие голоса: детские, женские, мужские. Хоры: детский, женский, мужской, смешанный. Музыкальные инструменты.

КАЛЕНДАРНО-ТЕМАТИЧЕСКОЕ ПЛАНИРОВАНИЕ

№	Раздел	Примерные темы занятий	Примерное содержание занятий
1 четверть			
1	Музыка в жизни человека. (8 часов)	Вводный урок Музыка вокруг нас.	Знакомство с правилами поведения на уроках музыки, демонстрация музыкальных инструментов и их звучания. Пение хором (по желанию детей). Прослушивание и угадывание музыкальных звуков природы: пение птиц, шум морского прибоя. Шум города (для сельских детей – бытовые шумы). Разница между шумовыми и музыкальными звуками. Звуки, которые живут в вещах: хрустальные, металлические (музыка ветра, колокола), деревянные (ложки). Часы. Бой кремлевских курантов. Музыка, написанная людьми.

		Музыка осени.	Народная и профессиональная (написанная композитором) музыка. Вокальные, дыхательные, ритмические упражнения. Признаки осени. Прослушивание музыки «Осенняя песня» П. И. Чайковский (1 часть, ф-но). Песня «Прощание скворушки». Музыкальный фольклор. Русская народная заличка «Осень, осень». Исполнение с двигательными упражнениями.
		Музыка и наше настроение.	Музыкальные произведения с разной эмоциональной окрашенностью. Лексика, выражающая эмоциональное состояние. Угадывание эмоциональной окраски мелодий. Двигательное выражение эмоций (в ритм музыка). Русские народные музыкальные инструменты: свирель, гармонь, дудочка, балалайка. Распознавание звуков инструментов.
		Народная и профессиональная музыка.	Сопоставление звучания народных инструментов со звучанием профессиональных инструментов. Региональные музыкальные традиции.
2 четверть			
2	Музыка жизни человека. (7часов)	в Песня Танец Марш	Признаки песни: слова и мелодия. Прослушивание образцов народных, современных эстрадных, детских песен (в соответствии с возрастом детей). Выделение общего и определение различий. Совместное пение. Демонстрация мелодий и видеозаписей танцев: вальс, народные танцы, современный танец. Танцевально-двигательные

		<p>Отечественные народные музыкальные традиции.</p> <p>Повторение пройденного.</p> <p>Подготовка к новогоднему утреннику.</p>	<p>упражнения.</p> <p>Маршевые мелодии. Военный марш. Понятие о балете. Марши в балете (Щелкунчик). Маршево-двигательные упражнения.</p> <p>Беседа, разучивание попевок («Сидит ворон на дубу»), закличек («Ой, Морозушко-мороз»).</p> <p>Фольклорные детские ансамбли (примеры). Народные обычаи: колядки на Рождество.</p> <p>В соответствии с запланированным сценарием утренника.</p>
3 четверть			
3	<p>Основные закономерности музыкального искусства.</p> <p>(10 часов)</p>	<p>Музыкальная речь как способ общения между людьми, её эмоциональное воздействие.</p> <p>Музыка в цирке.</p> <p>О чем может сказать музыка.</p>	<p>Основные средства музыкальной выразительности (мелодия, ритм, темп и др.). Расширение словаря перечисленными терминами.</p> <p>Обучение выделению ритма хлопками. Медленная и быстрая музыка. Мажорные (бодрящие) и минорные (успокаивающие) мелодии (из перечня рекомендованных для возраста).</p> <p>Разучивание песен.</p> <p>Интонационно-образная природа музыкального искусства.</p> <p>Интонации музыкальные и речевые. Сходство и различия.</p> <p>Интонация — источник музыкальной речи. Понимание музыкальной интонации.</p> <p>Интонационное богатство музыкального мира (музыкальное сопровождение к кинофильмам)³: угроза, радость, любовь.</p> <p>Активизация словарного запаса, помощь в вербальном (двигательном) выражении чувств. Передача смысла музыки в движении.</p> <p>События и музыка к ним. Музыка ко Дню защитника Отечества.</p>

³ В соответствии с рекомендациями СанПин.

		<p>Композитор – исполнитель – слушатель.</p> <p>Особенности музыкальной речи в сочинениях композиторов, её выразительный смысл.</p> <p>Нотная запись как способ фиксации музыкальной речи. Закрепление пройденного.</p>	<p>Закрепление пройденного ранее (марш, песня). Песня для мамы. Образ мамы в музыке. Волк и семеро козлят (просмотр фрагмента фильма). Распевки. Разучивание песен. Двигательно-ритмические упражнения под музыку.</p> <p>Музыка утра и музыка вечера (колыбельные песни). Закрепление представлений о времени суток, временах года. Тема весны в произведениях композиторов. Народные попевки и заклички (доступные детям произведения).</p> <p>Первое знакомство детей с нотами: демонстрация нотного стана, его оформления, звукоряда, клавиатуры в соотношении с нотами (без заучивания).</p>
4 четверть			
4	Музыкальная картина мира. (8 часов)	<p>Детские хоровые и инструментальные коллективы, ансамбли песни и танца.</p> <p>Различные виды музыки.</p> <p>Певческие голоса: детские, женские, мужские. Хоры: детский, женский, мужской, смешанный.</p> <p>Родина Россия в произведениях композиторов. Великая Победа.</p> <p>Выдающиеся исполнительские коллективы (хоровые, симфонические).</p>	<p>Общие представления о музыкальной жизни страны.</p> <p>Музыка вокальная, инструментальная; сольная, хоровая, оркестровая (примеры и названия без требований к воспроизведению кроме «хоровая»). Попевки и распевки. Встреча весны. Закличка «Солнышко».</p> <p>Термины «хор» и «хоровод» (семантическая близость). Детские хоровые песни: разучивание.</p> <p>Дифференциация голоса (мужской, женский, детский).</p> <p>Песня «День Победы». Военные марши. Лирические песни.</p> <p>Подготовка концерта ко дню Победы.</p> <p>Оркестр. Дирижер. Музыкальные инструменты в оркестре. Парад на Красной площади.</p>

		Музыкальные театры. Конкурсы и фестивали музыкантов. Музыка для детей: радио- и телепередачи, видеофильмы, звукозаписи (CD, DVD). Закрепление изученного за год.	Музыкальная жизнь большой страны. Просмотр и прослушивание видеоклипов. Выработка эмоциональной избирательности («нравится – не нравится», «понимаю – не понимаю»).
--	--	--	---

МУЗЫКА. 1 ДОПОЛНИТЕЛЬНЫЙ КЛАСС

С учетом особых образовательных потребностей детей с ЗПР в 1 дополнительном классе общие задачи конкретизируются следующим образом:

- учить восприятию музыки, формировать мотивацию к прослушиванию музыкальных произведений, обучать вокальным упражнениям;
- содействовать эстетическому воспитанию за счет демонстрации произведений искусства;
- научить чувствовать настроение, выражаемое музыкальным произведением;
- закрепить понятие о мелодии, ритме, песне, танце, марше, способность выделять их;
- расширить спектр знаемых музыкальных инструментов;
- воспитывать любовь к Родине, национальным обычаям, формировать чувство гордости и патриотизма;
- совершенствовать речевое дыхание, правильную артикуляцию звуков, формировать способность вербального выражения чувств, обогащать словарь, развивать смысловую и эмоциональную память, аналитико-синтетические способности;
- удовлетворять особые образовательные потребности обучающихся с ЗПР за счет коррекции дефицитов эмоционального развития, формирования навыков саморегуляции и социально одобряемого поведения;
- формировать умение понимать символическое выражение чувств музыкальными средствами, познакомить со знаковым опосредствованием музыки с помощью нот;
- обеспечить наглядно-действенный характер образования.

бщая характеристика и коррекционно-развивающее значение учебного предмета

Учебный предмет «Музыка» играет существенную роль для эстетического развития и духовно-нравственного воспитания и в то же время обнаруживает существенный коррекционный потенциал. При ЗПР дети, пришедшие в первый дополнительный класс, как правило, имеют опыт прослушивания музыкальных произведений и выполнения музыкальных заданий. Вместе с тем общие недостатки их психологического развития затрудняют усвоение предмета.

Для обучающихся с ЗПР типичны трудности саморегуляции, которые препятствуют адекватному поведению на уроках музыки. Недостатки речевого

развития нередко проявляются в несовершенном речевом дыхании, нечеткости артикуляции. Общее несовершенство аналитико-синтетической деятельности затрудняет дифференциацию звучания различных музыкальных инструментов, определения характера музыкального произведения. Бедный словарный запас и необращенность к себе препятствует вербализации собственных чувств, возникающих при прослушивании музыкального произведения. Негрубая моторная недостаточность затрудняет выполнение двигательных заданий. Поэтому уроки музыки могут выполнить свою коррекционную функцию только при учете специфических образовательных потребностей обучающихся: подборе эмоционально привлекательного и доступного по возрасту музыкального материала, наглядно-действенным характере образования (обеспечения возможности познакомиться с реальными музыкальными инструментами и их звучанием), постоянной смене видов деятельности на уроке, поощрении любых проявлений детской активности, специального внимания к включению новой лексики в активный словарь.

В 1 дополнительном классе обучение до конца 3 четверти строится с использованием учебника Критской Е.Д., Сергеевой Г.П., Шмагиной Т.С. Материал учебника адаптируется для понимания детьми учителем. Избыточные по отношению к их возможностям понятия исключаются.

В ходе обучения в первом дополнительном классе младший школьник с ЗПР закрепляет первоначальные знания о мире музыки и ее символическом значении.

Значение предмета в общей системе коррекционно-развивающей работы

Изучение учебного предмета «Музыка» вносит свой вклад в общую систему коррекционно-развивающей работы, направленной на удовлетворение специфических образовательных потребностей обучающегося с ЗПР.

Если обучение предмету построено с соблюдением специальных дидактических принципов, предполагает использование адекватных методов и конкретных приемов, то у школьника закрепляется интерес к художественной деятельности вообще и музыке в частности.

Обучение учебному предмету «Музыка» способствует в первую очередь эстетическому и духовно-нравственному развитию, воспитанию патриотизма. Кроме того, учитель музыки должен поддерживать тесную связь с другими участниками сопровождения (учителем по основным предметам⁴, психологом, логопедом). Они помогут понять основные особенности обучающихся с ЗПР, соблюдать индивидуальный подход к детям.

Учитель должен поддерживать тесную связь с логопедом, поскольку распевки на уроках музыки способствуют правильному речевому дыханию и артикуляции.

Взаимосвязь учителя музыки и психолога заключается в учете рекомендаций последнего в реализации индивидуального подхода к обучающимся, соблюдении этапности работы по формированию произвольной регуляции деятельности и поведения. Психолог может посоветовать учителю конкретные музыкально-двигательные упражнения, которые будут полезны обучающимся.

Учителю музыки можно посоветовать выполнять ряд приведенных ниже общих рекомендаций, удовлетворяющих специфические образовательные потребности

⁴ В соответствии с ФГОС НОО обучающихся с ОВЗ и ПрАООП НОО обучающихся с ЗПР предполагается, что детей обучает учитель-олигофренопедагог.

обучающихся по варианту 7.2.

Следует преподносить новый материал развернуто, пошагово и закреплять тот или иной усвоенный материал на протяжении нескольких занятий.

На уроке следует ориентироваться на достигнутый уровень развития большинства детей – от этого зависит и подбор музыкального материала, и его преподнесение на доступном уровне.

Следует постоянно разнообразить содержание проводимых занятий, включая в ход урока двигательные паузы.

Необходимо обращать внимание на общее состояние ребенка, осуществляя при необходимости гибкую корректировку адресуемых ему заданий.

Обучающиеся, которым рекомендовано обучение по варианту 7.2, нуждаются также в том, чтобы на уроках музыки в 1 дополнительном классе учитель:

- постоянно побуждал детей высказываться;
- способствовал вовлеченности всех детей в ход занятия;
- пояснял пользу изучаемого материала и формировал мотивацию слушания музыки за пределами урока.

Взаимодействие всех участников коррекционно-педагогического процесса, активное привлечение родителей необходимо для формирования сферы жизненной компетенции, реализации целей программы духовно-нравственного развития, воспитания и достижения планируемых результатов образования.

Место предмета в учебном плане

Приведенная примерная рабочая программа составлена на 33 часа (по 1 часу в неделю при 33 учебных неделях). При определении продолжительности занятий в 1 дополнительном классе в соответствии с ПрАООП используется ступенчатый режим: в первом полугодии (в сентябре, октябре – по 3 урока в день по 35 минут каждый, в ноябре-декабре – по 4 урока по 35 минут каждый; январь-май – по 4 урока по 40 минут каждый).

Количество часов, отводимых на изучение учебного предмета «Музыка» может корректироваться в рамках предметной области «Искусство» с учётом психофизических особенностей обучающихся.

ПЛАНИРУЕМЫЕ РЕЗУЛЬТАТЫ ОСВОЕНИЯ УЧЕБНОГО ПРЕДМЕТА

С учетом индивидуальных возможностей и особых образовательных потребностей обучающихся с ЗПР *личностные результаты*, оцениваемые после освоения всей АООП НОО, которые могут быть сформированы при изучении учебного предмета «Музыка» отражают:

- осознание себя как гражданина России, формирование чувства гордости за свою Родину, российский народ и историю России, осознание своей этнической и национальной принадлежности;
- формирование уважительного отношения к культуре других народов;
- способность к осмыслению социального окружения, своего места в нем, принятие соответствующих возрасту ценностей и социальных ролей;
- формирование эстетических потребностей, ценностей и чувств;

- развитие этических чувств, доброжелательности и эмоционально-нравственной отзывчивости, понимания и сопереживания чувствам других людей;
- развитие навыков сотрудничества со взрослыми и сверстниками в разных социальных ситуациях;
- формирование установки на бережное отношение к духовным ценностям,
- способность к осмыслению и дифференциации музыкальной картины мира, ее временной организации.

С учетом индивидуальных возможностей и особых образовательных потребностей обучающихся с ЗПР *метапредметные результаты* могут быть обозначены следующим образом.

Сформированные познавательные универсальные учебные действия проявляются возможностью:

- осуществлять разносторонний анализ (звучащей музыки);
- сравнивать музыкальные произведения;
- обобщать-классифицировать музыкальные произведения.

Сформированные регулятивные универсальные учебные действия проявляются возможностью:

- понимать смысл предъявляемых учебных задач (прослушать, определить, придумать и т.п.);
- планировать свои действия в соответствии с поставленной задачей и условием ее реализации (например, высказывание по результату прослушивания, двигательное изображение по заданию и т.п.);
- осуществлять контроль результатов (выучена запевка, стихотворение, куплет и пр.) под руководством учителя и самостоятельно.

Формированные коммуникативные универсальные учебные действия проявляются возможностью:

- адекватно использовать речевые средства при обсуждении результата деятельности;
- использовать формулы речевого этикета во взаимодействии с соучениками и учителем.

Учебный предмет «Музыка» имеет значение для формирования сферы жизненной компетенции, мониторинг становления которой оценивается по перечисленным ниже направлениям.

Развитие адекватных представлений о собственных возможностях проявляется в умениях:

- обозначить понимание и впечатление от воспринимаемого (понимаю-не понимаю);
- оценка своих возможностей в выполнении музыкальных заданий, сопоставление успешности их выполнения (развитие возможностей самооценки).

Овладение навыками коммуникации и принятыми ритуалами социального взаимодействия проявляется:

- в умении слушать внимательно, не мешать другим, адекватно реагировать на творческие попытки одноклассников;
- в умении выполнять задания учителя, преодолевать стеснительность, адекватно реагировать на одобрение и порицание, возможную критику со стороны

одноклассников.

Способность к осмыслению и дифференциации картины мира, ее пространственно-временной организации проявляется в понимании роли музыки и культуры в трансляции культурного наследия.

Способность к осмыслению социального окружения, своего места в нем, принятие соответствующих возрасту ценностей и социальных ролей проявляется в стремлении научиться слушать и понимать музыку, выполнять музыкальные задания.

Кроме того, изучение учебного предмета «Музыка» непосредственно связано с реализацией программы духовно-нравственного развития, воспитания.

Решаются следующие важнейшие задачи *воспитания*, обозначенные в ПрАООП:

– формирование основ российской гражданской идентичности – осознание себя как гражданина России;

– пробуждение чувства гордости за свою Родину, российский народ и историю России;

– осознание своей этнической и национальной принадлежности, воспитание положительного отношения к своей национальной культуре;

– формирование патриотизма и чувства причастности к коллективным делам (в ходе организации праздников);

– воспитание эмоционально-положительного отношения к прекрасному, формирование представлений об эстетических идеалах и ценностях (эстетическое воспитание).

Предметные результаты в целом оцениваются в конце начального образования. Они обозначаются в ПрАООП как:

1) формирование первоначальных представлений о роли музыки в жизни человека, ее роли в духовно-нравственном развитии человека;

2) формирование элементов музыкальной культуры, интереса к музыкальному искусству и музыкальной деятельности, формирование элементарных эстетических суждений;

3) развитие эмоционального осознанного восприятия музыки, как в процессе активной музыкальной деятельности, так и во время слушания музыкальных произведений;

4) формирование эстетических чувств в процессе слушания музыкальных произведений различных жанров;

5) использование музыкальных образов при создании театрализованных и музыкально-пластических композиций, исполнении вокально-хоровых произведений, в импровизации.

ОСНОВНОЕ СОДЕРЖАНИЕ УЧЕБНОГО ПРЕДМЕТА

Музыка в жизни человека.

Музыкальный и поэтический фольклор: песни, танцы, действия, обряды, скороговорки, загадки, игры-драматизации. Историческое прошлое в музыкальных образах.

Основные закономерности музыкального искусства. Интонационно-образная природа музыкального искусства. Выразительность и изобразительность в музыке. Интонация как озвученное состояние, выражение эмоций и мыслей человека.

Интонации музыкальные и речевые. Сходство и различия. Интонация — источник музыкальной речи. Основные средства музыкальной выразительности (мелодия, ритм, темп, динамика, тембр и др.).

Музыкальная речь как способ общения между людьми, её эмоциональное воздействие. Композитор — исполнитель — слушатель. Особенности музыкальной речи в сочинениях композиторов, её выразительный смысл. Нотная запись как способ фиксации музыкальной речи. Элементы нотной грамоты.

Музыкальная картина мира. Интонационное богатство музыкального мира. Общие представления о музыкальной жизни страны. Детские хоровые и инструментальные коллективы, ансамбли песни и танца. Выдающиеся исполнительские коллективы (хоровые, симфонические). Музыкальные театры. Конкурсы и фестивали музыкантов. Музыка для детей: радио- и телепередачи, видеофильмы, звукозаписи (CD, DVD).

Различные виды музыки: вокальная, инструментальная; сольная, хоровая, оркестровая. Певческие голоса: детские, женские, мужские. Хоры: детский, женский, мужской, смешанный. Музыкальные инструменты. Оркестры: симфонический, духовой, народных инструментов.

Народное и профессиональное музыкальное творчество разных стран мира. Многообразие этнокультурных, исторически сложившихся традиций. Региональные музыкально-поэтические традиции: содержание, образная сфера и музыкальный язык.

КАЛЕНДАРНО-ТЕМАТИЧЕСКОЕ ПЛАНИРОВАНИЕ

№ п/п	Раздел	Примерные темы занятий	Примерное содержание занятий
I четверть			
1	Музыка в жизни человека. Повторение. (8 ч)	Музыка вокруг нас. Музыка осени.	Музыка природы. Музыка, написанная людьми. Работа с учебником: понятия «Муза» и «Музыка». Вокальные, дыхательные, ритмические упражнения. Распевки (стр. 13 учебника). Народная и профессиональная (написанная композитором) музыка. Музыкальный праздник «Осенины». Картина «Золотая осень». Беседа. Работа с учебником: стр. 16–19. Изображение звуков дождя разными штрихами. Ритмический рисунок. Литературно-музыкальная композиция «Осень» с участием обучающихся. Душа музыки-мелодия. Прослушивание, распознавание. Двигательно-ритмические упражнения.

		<p>Три «кита» музыки: песня, танец, марш.</p> <p>Музыкальный и поэтический фольклор</p>	<p>Отхлопывание ритмов танца и марша. Прорисовывание в воздухе мелодии песни. Песенность, танцевальность, маршевость (на примерах рекомендованной к изучению музыки П. И. Чайковского и др). Разучивание песни (в соответствии с возрастными и музыкальными возможностями обучающихся по выбору педагога). Былинный сказ «Садко». Учебник, стр. 26-27. Музыкальные иллюстрации к сказу.</p>
2 четверть			
2	<p>Основные закономерности музыкального искусства (7часов).</p>	<p>Азбука каждому нужна.</p> <p>Музыкальная азбука.</p> <p>Музыкальные инструменты.</p> <p>Разыграй песню.</p> <p>Пришло Рождество-начинается торжество. Родной обычай старины (колядки). Добрый праздник среди зимы (подготовка к новому году празднику).</p>	<p>Элементы нотной грамоты: нотный стан, звукоряд, обозначение нот. Игры и упражнения.</p> <p>Октава. Клавиатура. Музыкальные игры. Распевки.</p> <p>Арфа, свирель, гусли, флейта. Распознавание вида, звучания. Зарисовывание.</p> <p>Музыкальный образ. Актуализация знаний о природе. Игра-драматизация (учебник стр. 32–33). Пение под аккомпанемент.</p> <p>Знакомство с легендой о Рождестве. Рождественская музыка.</p> <p>Беседа о народных обычаях. Разучивание колядок.</p> <p>Подготовка к новому году празднику. Разучивание новогодней песни. Дайджест сказки «Щелкунчик».</p>
3 четверть			
3	<p>Основные закономерности музыкального искусства (10 часов).</p>	<p>Край, в котором ты живешь.</p> <p>Поэт, художник, композитор.</p>	<p>Песни и стихи о родном крае. Литературно-музыкальная композиция с участием обучающихся.</p> <p>Музыкальная речь как способ общения между людьми, её эмоциональное воздействие. Композитор —</p>

		Музыка утра. Музыка вечера. Музыкальные портреты сказочных персонажей. Музыкальные инструменты. Мамин праздник. Чудесная лютня. Опера-сказка.	исполнитель — слушатель. Особенности музыкальной речи в сочинениях композиторов, её выразительный смысл. Основные средства музыкальной выразительности (мелодия, ритм, темп, динамика, тембр и др.). Прослушивание музыкальных произведений. Работа с учебником. Состояние, выражение эмоций и мыслей человека. Интонации музыкальные и речевые. Сходство и различия. Интонация — источник музыкальной речи. Описание отличий музыкального изображения. Рояль, пианино, скрипка, гитара, ударные инструменты. Работа с учебником. Распознавание звучания. Подготовка: образ мамы в музыке. Разучивание песни. Работа с учебником стр.64-65. Знакомство с детскими операми и балетами. Расширение кругозора и словаря: афиша, театр, сцена, занавес, кулисы, костюмер, гример.
4 четверть			
4	Музыкальная картина мира (8 часов).	Детские хоровые и инструментальные коллективы, ансамбли песни и танца. Различные виды музыки. Певческие голоса: детские, женские, мужские. Хоры: детский, женский, мужской, смешанный. Праздник Победы — главный праздник весны. Выдающиеся исполнительские коллективы (хоровые,	Закрепление ранее изученного материала на уроках, включающих демонстрацию различных видов перечисленного программного материала, подобранного в соответствии с возрастом, уровнем развития, интересами обучающихся. Каждый урок включает в качестве обязательного элемента распевки, музыкально-двигательные упражнения, задания на различение (звучание инструментов, голосов и пр.) в соответствии с детскими возможностями. Музыкальная подготовка к празднику Победы. При наличии соответствующих условий: экскурсии для знакомства детей с афишами музыкальных мероприятий, исполнителей и

	<p>симфонические). Музыкальные театры. Конкурсы и фестивали музыкантов. Музыка для детей: радио- и телепередачи, видеофильмы, звукозаписи (CD, DVD).</p>	<p>исполнительских коллективов. Разучивание и прослушивание детских песен.</p>
--	--	--

2 класс

Планируемые образовательные результаты

В результате изучения курса «Музыка» в начальной школе должны быть достигнуты определенные результаты.

Личностные результаты отражаются в индивидуальных качественных свойствах учащихся, которые они должны приобрести в процессе освоения учебного предмета «Музыка»:

- чувство гордости за свою Родину, российский народ и историю России, осознание своей этнической и национальной принадлежности на основе изучения лучших образцов фольклора, шедевров музыкального наследия русских композиторов, музыки Русской православной церкви, различных направлений современного музыкального искусства России;
- целостный, социально ориентированный взгляд на мир в его органичном единстве и разнообразии природы, культур, народов и религий на основе сопоставления произведений русской музыки и музыки других стран, народов, национальных стилей;
- умение наблюдать за разнообразными явлениями жизни и искусства в учебной и внеурочной деятельности, их понимание и оценка - умение ориентироваться в культурном многообразии окружающей действительности, участие в музыкальной жизни класса, школы, города и др.;
- уважительное отношение к культуре других народов; сформированность эстетических потребностей, ценностей и чувств;
- развитие мотивов учебной деятельности и личностного смысла учения; овладение навыками сотрудничества с учителем и сверстниками;
- реализация творческого потенциала в процессе коллективного (или индивидуального) музицирования при воплощении музыкальных образов;
- ориентация в культурном многообразии окружающей действительности, участие в музыкальной жизни класса, школы, города и др.;
- формирование этических чувств доброжелательности и эмоционально - нравственной отзывчивости, понимания и сопереживания чувствам других людей;
- развитие музыкально-эстетического чувства, проявляющего себя в эмоционально-ценностном отношении к искусству, понимании его функций в жизни человека и общества.

Метапредметные результаты характеризуют уровень сформированности универсальных учебных действий учащихся, проявляющихся в познавательной и

практической деятельности:

- овладение способностями принимать и сохранять цели и задачи учебной деятельности, поиска средств ее осуществления в разных формах и видах музыкальной деятельности;
- освоение способов решения проблем творческого и поискового характера в процессе восприятия, исполнения, оценки музыкальных сочинений;
- формирование умения планировать, контролировать и оценивать учебные действия в соответствии с поставленной задачей и условием ее реализации в процессе познания содержания музыкальных образов; определять наиболее эффективные способы достижения результата в исполнительской и творческой деятельности;
- продуктивное сотрудничество (общение, взаимодействие) со сверстниками при решении различных музыкально-творческих задач на уроках музыки, во внеурочной и внешкольной музыкально-эстетической деятельности;
- освоение начальных форм познавательной и личностной рефлексии; позитивная самооценка своих музыкально-творческих возможностей;
- овладение навыками смыслового прочтения содержания «текстов» различных музыкальных стилей и жанров в соответствии с целями и задачами деятельности;
- приобретение умения осознанного построения речевого высказывания о содержании, характере, особенностях языка музыкальных произведений разных эпох, творческих направлений в соответствии с задачами коммуникации;
- формирование у младших школьников умения составлять тексты, связанные с размышлениями о музыке и личностной оценкой ее содержания, в устной и письменной форме;
- овладение логическими действиями сравнения, анализа, синтеза, обобщения, установления аналогий в процессе интонационно-образного и жанрового, стилевого анализа музыкальных сочинений и других видов музыкально-творческой деятельности;
- умение осуществлять информационную, познавательную и практическую деятельность с использованием различных средств информации и коммуникации (включая пособия на электронных носителях, обучающие музыкальные программы, цифровые образовательные ресурсы, мультимедийные презентации, работу с интерактивной доской и т. п.).

Предметные результаты изучения музыки отражают опыт учащихся в музыкально-творческой деятельности:

- формирование представления о роли музыки в жизни человека, в его духовно - нравственном развитии;
- формирование общего представления о музыкальной картине мира;
- знание основных закономерностей музыкального искусства на примере изучаемых музыкальных произведений;
- формирование основ музыкальной культуры, в том числе на материале музыкальной культуры родного края, развитие художественного вкуса и интереса к музыкальному искусству и музыкальной деятельности;
- формирование устойчивого интереса к музыке и различным видам (или какому-либо виду) музыкально-творческой деятельности;
- умение воспринимать музыку и выражать свое отношение к музыкальным произведениям;
- умение эмоционально и осознанно относиться к музыке различных направлений: фольклору, музыке религиозной традиции, классической и современной;

понимать содержание, интонационно-образный смысл произведений разных жанров и стилей;

- умение воплощать музыкальные образы при создании театрализованных и музыкально-пластических композиций, исполнении вокально-хоровых произведений, в импровизациях.

СОДЕРЖАНИЕ

Основное содержание курса представлено следующими содержательными линиями: «Музыка в жизни человека», «Основные закономерности музыкального искусства», «Музыкальная картина мира».

Музыка в жизни человека. Истоки возникновения музыки. Рождение музыки как естественное проявление человеческого Звучание окружающей жизни, природы, настроений, чувств и характера человека.

Обобщенное представление об основных образно- эмоциональных сферах музыки и о многообразии музыкальных жанров и стилей. Песня, танец, марш и их разновидности. Песенность, танцевальность, маршевость. Опера, балет, симфония, концерт, сюита, кантата, мюзикл.

Отечественные народные музыкальные традиции. Народное творчество России. Музыкальный и поэтический фольклор: песни, танцы, действия, обряды, скороговорки, загадки, игры-драматизации. Народная и профессиональная музыка. Сочинение отечественных композиторов о Родине. Духовная музыка в творчестве композиторов.

Основные закономерности музыкального искусства. Интонационно-образная природа музыкального искусства. Выразительность и изобразительность в музыке. Интонация как озвученное состояние, выражение эмоций и мыслей.

Интонации музыкальные и речевые. Сходство и различие. Интонация - источник музыкальной речи. Основные средства музыкальной выразительности (мелодия, ритм, темп, динамика, тембр, лад и др.).

Музыкальная речь как способ общения между людьми, ее эмоциональное воздействие. Композитор - исполнитель - слушатель. Особенности музыкальной речи в сочинениях композиторов, ее выразительный смысл. Нотная запись как способ фиксации музыкальной речи. Элементы нотной грамоты.

Развитие музыки — сопоставление и столкновение чувств и мыслей человека, музыкальных интонаций, тем, художественных образов. Основные приёмы музыкального развития (повтор и контраст). Формы построения музыки как обобщенное выражение художественно-образного содержания произведений. Формы одночастные, двух и трехчастные, вариации, рондо и др.

Музыкальная картина мира. Интонационное богатство музыкального мира. Общие представления о музыкальной жизни страны. Детские хоровые и инструментальные коллективы, ансамбли песни и танца. Выдающиеся исполнительские коллективы (хоровые, симфонические). Музыкальные театры. Конкурсы и фестивали музыкантов. Музыка для детей: радио и телепередачи, видеофильмы, звукозаписи (CD, DVD).

Различные виды музыки: вокальная, инструментальная, сольная, хоровая, оркестровая. Певческие голоса: детские, женские, мужские. Хоры: детский, женский,

мужской, смешанный. Музыкальные инструменты. Оркестры: симфонический, духовой, народных инструментов.

Народное и профессиональное музыкальное творчество разных стран мира. Многообразие этнокультурных, исторически сложившихся традиций. Региональные музыкально-поэтические традиции: содержание, образная сфера и музыкальный язык.

ТЕМАТИЧЕСКОЕ ПЛАНИРОВАНИЕ 2 КЛАСС

Тема	Количество часов
Россия-Родина моя.	3
День, полный событий.	6
О России петь - что стремиться в храм.	7
Гори, гори ясно, чтобы не погасло!	4
В музыкальном театре.	5
В концертном зале.	3
Чтоб музыкантом быть, так надобно уменье	6
Итого	34

ТЕМАТИЧЕСКОЕ ПЛАНИРОВАНИЕ 3 КЛАСС

Тема	Количество часов
Россия - Родина моя	5
День, полный событий	5
«О России петь — что стремиться в храм»	5
«Гори, гори ясно, чтобы не погасло!»	4
В музыкальном театре	6
В концертном зале	5
Чтоб музыкантом быть, так надобно уменье	4
Итого	34

ТЕМАТИЧЕСКОЕ ПЛАНИРОВАНИЕ 4 КЛАСС

Тема	Количество часов
Россия — Родина моя	5
«О России петь — что стремиться в храм...»	4
День, полный событий	4
Гори, гори ясно, чтобы не погасло!	3
В концертном зале	5
В музыкальном театре	6
Чтоб музыкантом быть, так надобно уменье...	7
Итого	34

Рабочая программа учебного предмета
«Основы религиозных культур и светской этики»

Планируемые результаты

Планируемые результаты освоения предметной области «Основы религиозных культур и светской этики» включают общие результаты по предметной области (учебному предмету) и результаты по каждому учебному модулю: Основам православной культуры, Основам исламской культуры, Основам буддийской культуры, Основам иудейской культуры, Основам мировых религиозных культур, Основам светской этики.

Общие планируемые результаты.

В результате освоения каждого модуля курса выпускник научится:

- понимать значение нравственных норм и ценностей для достойной жизни личности, семьи, общества;
- поступать в соответствии с нравственными принципами, основанными на свободе совести и вероисповедания, духовных традициях народов России, общепринятых в российском обществе нравственных нормах и ценностях;
- осознавать ценность человеческой жизни, необходимость стремления к нравственному совершенствованию и духовному развитию;
- развивать первоначальные представления о традиционных религиях народов России (православии, исламе, буддизме, иудаизме), их роли в культуре, истории и современности, становлении российской государственности, российской светской (гражданской) этике, основанной на конституционных обязанностях, правах и свободах человека и гражданина в Российской Федерации;
- ориентироваться в вопросах нравственного выбора на внутреннюю установку личности поступать согласно своей совести; культуры, Основам мировых религиозных культур, Основам светской этики.

Общие планируемые результаты.

В результате освоения каждого модуля курса выпускник научится:

- понимать значение нравственных норм и ценностей для достойной жизни личности, семьи, общества;
- поступать в соответствии с нравственными принципами, основанными на свободе совести и вероисповедания, духовных традициях народов России, общепринятых в российском обществе нравственных нормах и ценностях;
- осознавать ценность человеческой жизни, необходимость стремления к нравственному совершенствованию и духовному развитию;
- развивать первоначальные представления о традиционных религиях народов России (православии, исламе, буддизме, иудаизме), их роли в культуре, истории и современности, становлении российской государственности, российской светской (гражданской) этике, основанной на конституционных обязанностях, правах и свободах человека и гражданина в Российской Федерации;
- ориентироваться в вопросах нравственного выбора на внутреннюю установку личности поступать согласно своей совести;

Выпускник получит возможность научиться:

- *развивать нравственную рефлексию, совершенствовать морально-*

нравственное самосознание, регулировать собственное поведение на основе традиционных для российского общества, народов России духовно-нравственных ценностей;

- *устанавливать взаимосвязь между содержанием православной культуры и поведением людей, общественными явлениями;*

- *выстраивать отношения с представителями разных мировоззрений и культурных традиций на основе взаимного уважения прав и законных интересов сограждан;*

- *акцентировать внимание на религиозных, духовно-нравственных аспектах человеческого поведения при изучении гуманитарных предметов на последующих уровнях общего образования.*

О с н о в ы и с л а м с к о й к у л ь т у р ы

В ы п у с к н и к н а у ч и т с я :

- *раскрывать содержание основных составляющих исламской культуры, духовной традиции (религиозная вера, мораль, священные книги и места, сооружения, ритуалы, обычаи и обряды, религиозный календарь и праздники, нормы отношений между людьми, в семье, религиозное искусство, отношение к труду и др.);*

- *ориентироваться в истории возникновения исламской религиозной традиции, истории её формирования в России;*

- *на примере исламской религиозной традиции понимать значение традиционных религий, религиозных культур в жизни людей, семей, народов, российского общества, в истории России;*

- *излагать свое мнение по поводу значения религии, религиозной культуры в жизни людей и общества;*

- *соотносить нравственные формы поведения с нормами исламской религиозной морали;*

- *осуществлять поиск необходимой информации для выполнения заданий; участвовать в диспутах, слушать собеседника и излагать свое мнение; готовить сообщения по выбранным темам.*

В ы п у с к н и к п о л у ч и т в о з м о ж н о с т ь н а у ч и т ь с я :

- *развивать нравственную рефлексия, совершенствовать морально-нравственное самосознание, регулировать собственное поведение на основе традиционных для российского общества, народов России духовно-нравственных ценностей;*

- *устанавливать взаимосвязь между содержанием исламской культуры и поведением людей, общественными явлениями;*

- *выстраивать отношения с представителями разных мировоззрений и культурных традиций на основе взаимного уважения прав и законных интересов сограждан;*

- *акцентировать внимание на религиозных, духовно-нравственных аспектах человеческого поведения при изучении гуманитарных предметов на последующих уровнях общего образования.*

О с н о в ы б у д д и й с к о й к у л ь т у р ы

В ы п у с к н и к н а у ч и т с я :

- *раскрывать содержание основных составляющих буддийской культуры,*

духовной традиции (религиозная вера, мораль, священные книги и места, сооружения, ритуалы, обычаи и обряды, религиозный календарь и праздники, нормы отношений между людьми, в семье, религиозное искусство, отношение к труду и др.);

- ориентироваться в истории возникновения буддийской религиозной традиции, истории её формирования в России;
- на примере буддийской религиозной традиции понимать значение традиционных религий, религиозных культур в жизни людей, семей, народов, российского общества, в истории России;
- излагать свое мнение по поводу значения религии, религиозной культуры в жизни людей и общества;
- соотносить нравственные формы поведения с нормами буддийской религиозной морали;
- осуществлять поиск необходимой информации для выполнения заданий; участвовать в диспутах, слушать собеседника и излагать свое мнение; готовить сообщения по выбранным темам.

Выпускник получит возможность научиться:

- *развивать нравственную рефлексию, совершенствовать морально-нравственное самосознание, регулировать собственное поведение на основе традиционных для российского общества, народов России духовно-нравственных ценностей;*
- *устанавливать взаимосвязь между содержанием буддийской культуры и поведением людей, общественными явлениями;*
- *выстраивать отношения с представителями разных мировоззрений и культурных традиций на основе взаимного уважения прав и законных интересов сограждан;*
- *акцентировать внимание на религиозных, духовно-нравственных аспектах человеческого поведения при изучении гуманитарных предметов на последующих уровнях общего образования.*

Основы иудейской культуры

Выпускник научится:

- раскрывать содержание основных составляющих иудейской культуры, духовной традиции (религиозная вера, мораль, священные книги и места, сооружения, ритуалы, обычаи и обряды, религиозный календарь и праздники, нормы отношений между людьми, в семье, религиозное искусство, отношение к труду и др.);
- ориентироваться в истории возникновения иудейской религиозной традиции, истории её формирования в России;
- на примере иудейской религиозной традиции понимать значение традиционных религий, религиозных культур в жизни людей, семей, народов, российского общества, в истории России;
- излагать свое мнение по поводу значения религии, религиозной культуры в жизни людей и общества;
- соотносить нравственные формы поведения с нормами иудейской религиозной морали;
- осуществлять поиск необходимой информации для выполнения заданий; участвовать в диспутах, слушать собеседника и излагать свое мнение; готовить сообщения по выбранным темам.

Выпускник получит возможность научиться:

- *развивать нравственную рефлексию, совершенствовать морально-нравственное самосознание, регулировать собственное поведение на основе традиционных для российского общества, народов России духовно-нравственных ценностей;*
- *устанавливать взаимосвязь между содержанием иудейской культуры и поведением людей, общественными явлениями;*
- *выстраивать отношения с представителями разных мировоззрений и культурных традиций на основе взаимного уважения прав и законных интересов сограждан;*
- *акцентировать внимание на религиозных, духовно-нравственных аспектах человеческого поведения при изучении гуманитарных предметов на последующих уровнях общего образования.*

Основы мировых религиозных культур

Выпускник научится:

- *раскрывать содержание основных составляющих мировых религиозных культур (религиозная вера и мораль, священные книги и места, сооружения, ритуалы, обычаи и обряды, религиозные праздники и календари, нормы отношений людей друг к другу, в семье, религиозное искусство, отношение к труду и др.);*
- *ориентироваться в истории возникновения религиозных традиций православия, ислама, буддизма, иудаизма, истории их формирования в России;*
- *понимать значение традиционных религий, религиозных культур в жизни людей, семей, народов, российского общества, в истории России;*
- *излагать свое мнение по поводу значения религии, религиозной культуры в жизни людей и общества;*
- *соотносить нравственные формы поведения с нормами религиозной морали;*
- *осуществлять поиск необходимой информации для выполнения заданий; участвовать в диспутах, слушать собеседника и излагать свое мнение; готовить сообщения по выбранным темам.*

Выпускник получит возможность научиться:

- *развивать нравственную рефлексию, совершенствовать морально-нравственное самосознание, регулировать собственное поведение на основе традиционных для российского общества, народов России духовно-нравственных ценностей;*
- *устанавливать взаимосвязь между содержанием религиозной культуры и поведением людей, общественными явлениями;*
- *выстраивать отношения с представителями разных мировоззрений и культурных традиций на основе взаимного уважения прав и законных интересов сограждан;*
- *акцентировать внимание на религиозных, духовно-нравственных аспектах человеческого поведения при изучении гуманитарных предметов на последующих уровнях общего образования.*

Основы светской этики

Выпускник научится:

- раскрывать содержание основных составляющих российской светской (гражданской) этики, основанной на конституционных обязанностях, правах и свободах человека и гражданина в Российской Федерации (отношение к природе, историческому и культурному наследию народов России, государству, отношения детей и родителей, гражданские и народные праздники, трудовая мораль, этикет и др.);
- на примере российской светской этики понимать значение нравственных ценностей, идеалов в жизни людей, общества;
- излагать свое мнение по поводу значения российской светской этики в жизни людей и общества;
- соотносить нравственные формы поведения с нормами российской светской (гражданской) этики;
- осуществлять поиск необходимой информации для выполнения заданий; участвовать в диспутах, слушать собеседника и излагать свое мнение; готовить сообщения по выбранным темам.

Выпускник получит возможность научиться:

- *развивать нравственную рефлексию, совершенствовать морально-нравственное самосознание, регулировать собственное поведение на основе общепринятых в российском обществе норм светской (гражданской) этики;*
- *устанавливать взаимосвязь между содержанием российской светской этики и поведением людей, общественными явлениями;*
- *выстраивать отношения с представителями разных мировоззрений и культурных традиций на основе взаимного уважения прав и законных интересов сограждан;*
- *акцентировать внимание на нравственных аспектах человеческого поведения при изучении гуманитарных предметов на последующих уровнях общего образования.*

Личностные результаты

- формирование основ российской гражданской идентичности, чувства гордости за свою Родину, российский народ и историю России, осознание своей этнической и национальной принадлежности; формирование ценностей многонационального российского общества; становление гуманистических и демократических ценностных ориентаций;
- формирование образа мира как единого и целостного при разнообразии культур, национальностей, религий, отказ от деления на «своих» и «чужих», развитие доверия и уважения к истории и культуре всех народов;
- принятие и освоение социальной роли обучающегося, развитие мотивов учебной деятельности и формирование личностного смысла учения;
- развитие самостоятельности и личной ответственности за свои поступки на основе представлений о нравственных нормах, социальной справедливости и свободе;
- развитие этических чувств как регуляторов морального поведения;
- развитие доброжелательности и эмоционально-нравственной отзывчивости, понимания и сопереживания чувствам других людей, развитие начальных форм регуляции своих эмоциональных состояний;
- развитие навыков сотрудничества со взрослыми и сверстниками в различных социальных ситуациях, умения избегать конфликтов и находить выходы из

спорных ситуаций;

- наличие мотивации к труду, работе на результат, бережному отношению к материальным и духовным ценностям.

Метапредметные результаты

Познавательные

- принимать и сохранять цели и задачи учебной деятельности по освоению этики;
- понимать причины успеха/неуспеха учебной деятельности в процессе освоения модуля;
- осуществлять информационный поиск для выполнения учебных заданий по вопросам этики;
- владеть логическими действиями анализа, синтеза, сравнения, обобщения, классификации этических понятий, установления аналогий и причинно-следственных связей между этическими феноменами;
- строить рассуждения, в соответствии с известным понятием новых этических категорий.

Коммуникативные

- адекватно использовать речевые средства и средства информационно-коммуникативных технологий для решения этических задач;
- владеть навыками смыслового чтения текстов нравственного содержания, осознанного построения речевых высказываний и высказывания собственного мнения по этическим вопросам;
- слушать мнение собеседника, воспринимать его этическую позицию, вести диалог, признавать возможность различных точек зрения и права каждого иметь свою собственную нравственную позицию.
- излагать свое мнение и аргументировать свою точку зрения и оценку нравственного поступка;
- определять общие цели групповой деятельности, и пути ее достижения, уметь договориться о распределении ролей;
- сотрудничать со взрослыми и сверстниками в различных учебных ситуациях;
- не создавать конфликтов и находить выходы из спорных ситуаций;
- понимать и сопереживать чувствам других людей.
- проявлять доброжелательность и эмоционально-нравственную отзывчивость.

Регулятивные

- планировать, контролировать и оценивать учебные действия в соответствии с поставленной задачей освоения этических категорий и определять условия ее реализации;
- вносить соответствующие коррективы в процесс реализации целей на основе оценки и учета характера ошибок
- определять наиболее эффективные способы достижения результатов в сфере освоения этики; вносить соответствующие коррективы в их выполнение на основе оценки и с учетом характера ошибок;
- осознавать и проявлять свои эмоциональные состояния, связанные с

этическими переживаниями.

Предметные результаты:

- знать, понимать и принимать ценности: Отечество, семья, религия — как основы религиозно-культурной традиции многонационального народа России;
- познакомиться с основными нормами светской и религиозной морали, понимать их значения в выстраивании конструктивных отношений в семье и обществе;
- понимать значения нравственности, веры и религии в жизни человека и общества;
- иметь первоначальные представления о светской этике, о традиционных религиях, их роли в культуре, истории и современности России;
- иметь общие представления об исторической роли традиционных религий в становлении российской государственности;
- иметь первоначальные представления об отечественной религиозно-культурной традиции как духовной основе многонационального многоконфессионального народа России;
- осознавать ценности человеческой жизни.

Содержание

О с н о в ы п р а в о с л а в н о й к у л ь т у р ы

Россия - наша Родина.

Введение в православную духовную традицию. Культура и религия. Во что верят православные христиане. Добро и зло в православной традиции. Золотое правило нравственности. Любовь к ближнему. Отношение к труду. Долг и ответственность. Милосердие и сострадание. Православие в России. Православный храм и другие святыни. Символический язык православной культуры: христианское искусство (иконы, фрески, церковное пение, прикладное искусство), православный календарь. Праздники. Христианская семья и ее ценности. Любовь и уважение к Отечеству. Патриотизм многонационального и многоконфессионального народа России.

О с н о в ы и с л а м с к о й к у л ь т у р ы

Россия - наша Родина.

Введение в исламскую духовную традицию. Культура и религия. Пророк Мухаммад — образец человека и учитель нравственности в исламской традиции. Во что верят правоверные мусульмане. Добро и зло в исламской традиции. Золотое правило нравственности. Любовь к ближнему. Отношение к труду. Долг и ответственность. Милосердие и сострадание. Столпы ислама и исламской этики. Обязанности мусульман. Для чего построена и как устроена мечеть. Мусульманское летоисчисление и календарь. Ислам в России. Семья в исламе. Нравственные ценности ислама. Праздники исламских народов России: их происхождение и особенности проведения. Искусство ислама. Любовь и уважение к Отечеству. Патриотизм многонационального и многоконфессионального народа России.

О с н о в ы б у д д и й с к о й к у л ь т у р ы

Россия - наша Родина.

Введение в буддийскую духовную традицию. Культура и религия. Будда и его учение. Буддийские святыне. Будды и бодхисаттвы. Семья в буддийской культуре и ее ценности. Буддизм в России. Человек в буддийской картине мира. Буддийские символы. Буддийские ритуалы. Буддийские святыни. Буддийские священные

сооружения. Буддийский храм. Буддийский календарь. Праздники в буддийской культуре. Искусство в буддийской культуре. Любовь и уважение к Отечеству. Патриотизм многонационального и многоконфессионального народа России.

Основы иудейской культуры

Россия - наша Родина.

Введение в иудейскую духовную традицию. Культура и религия. Тора — главная книга иудаизма. Классические тексты иудаизма. Патриархи еврейского народа. Пророки и праведники в иудейской культуре. Храм в жизни иудеев. Назначение синагоги и ее устройство. Суббота (Шабат) в иудейской традиции. Иудаизм в России. Традиции иудаизма в повседневной жизни евреев. Ответственное принятие заповедей. Еврейский дом. Знакомство с еврейским календарем: его устройство и особенности. Еврейские праздники: их история и традиции. Ценности семейной жизни в иудейской традиции. Любовь и уважение к Отечеству. Патриотизм многонационального и многоконфессионального народа России.

Основы мировых религиозных культур

Россия - наша Родина.

Культура и религия. Религии мира и их основатели. Священные книги религий мира. Хранители предания в религиях мира. Человек в религиозных традициях мира. Священные сооружения. Искусство в религиозной культуре. Религии России. Религия и мораль. Нравственные заповеди в религиях мира. Религиозные ритуалы. Обычай и обряды.

Семья, семейные ценности. Долг, свобода, ответственность, учение и труд. Милосердие, забота о слабых, взаимопомощь, социальные проблемы общества и отношение к ним разных религий. Любовь и уважение к Отечеству. Патриотизм многонационального и многоконфессионального народа России.

Основы светской этики

Россия - наша Родина.

Содержание учебного предмета

Первое полугодие

Введение. Этика — наука о нравственной жизни человека

Этика — наука о нравственной жизни человека, о нравственных нормах его поведения в окружающем мире и в отношениях с людьми. Понятие «воспитанность», определяющее культуру поведения человека. Вежливость как основа воспитанности.

Древнегреческий мыслитель Аристотель — основатель этической науки. Вековой человеческий опыт о смысловой сущности норм поведения человека.

Основные понятия: этика, воспитанность, вежливость.

Раздел 1. Этика общения

Тема 1. Добрым жить на белом свете веселей

Понятия «добро» и «зло» как главные этические категории. Смысловое значение понятия «доброта», его взаимосвязь с другими понятиями этики.

Смысловое значение понятия «зло», его сочетание с другими понятиями этики.

Основные понятия: добро, зло.

Тема 2. Правила общения для всех

Значение высказывания «Люди, как камни в реке, обтачивают друг друга». Общение как потребность человека. Стремление к пониманию — главное в общении

людей.

Тактичность как условие общения. Чуткость и деликатность как характеристики общения. Золотое правило нравственности.

Основные понятия: тактичность, чуткость, деликатность.

Тема 3. От добрых правил — добрые слова и поступки

Вековой опыт о добром начале в человеке. Добро в нашей повседневной жизни. «От доброты добро, от зла зло рождается». Копилка добрых слов и поступков.

Основные понятия: доброта, красота.

Тема 4. Каждый интересен

Основные принципы, заложенные в правилах общения, как условие для каждого в классе. Проявление индивидуальных особенностей и интересов учащихся.

Условия возникновения и сохранения дружбы.

Основные понятия: дружба, уважение, приветливость.

Раздел 2. Этикет

Тема 1. Премудрости этикета

Этикет как этическое понятие, его сущность и содержание.

Основные нормы этикета и их смысловые значения.

История возникновения этикета. Аккуратность, опрятность, точность как первоначальные условия этикетной культуры. Привлекательность правил этикета.

Основные понятия: этикет, аккуратность, опрятность, точность.

Тема 2. Красота этикета

Целесообразность и красота этикета. Основные принципы, заложенные в правила этикета. Правила этикета за столом, умение пользоваться столовыми приборами. Основы разумности этикета.

Основные понятия: церемониал, церемонимейстер.

Тема 3. Простые школьные и домашние правила этикета

Правила соответствия школьному и домашнему этикету. Их главные основания. Требования этикета в различных жизненных ситуациях, их отражение в пословицах.

Основные понятия: поступок, разумность, благодарность.

Тема 4. Чистый ручеек нашей речи

Характеристика и определение понятия «речь», его смысловые значения. Общее и особенное в словах «речь» и «речка». Смысл и эмоциональная окраска слова, его образная выразительность. Вековой опыт о главном в речи.

Основные понятия: слово, речь, образ.

Раздел 3. Этика человеческих отношений

Тема 1. В развитии добрых чувств — творение души

Этическая основа понятия «душа», его определение и образные характеристики. Смысловые и эмоциональные значения данного понятия. Взаимодействие разума и чувств в различных состояниях души. Характеристика понятия «душевность». Общее и особенное в понятиях «душа», «дух», «духовность». Пути творения души.

Основные понятия: душа, душевность, чувство, духовность.

Тема 2. Природа — волшебные двери к добру и доверию

Природа как добрая основа жизни. Значение природы для человека. Внимание

и бережное отношение к живой природе. Природа — книга, которую надо прочитать и правильно понять. Соотношение человека и природы. Вековой опыт о природе.

Основные понятия: природа, жизнь, человек.

Тема 3. Чувство Родины

Многогранность и смысловое значение понятия «Родина». Взаимосвязь человека с Родиной.

Взаимосвязь понятий «Родина» и «Отчизна». Ценностное содержание пословиц о Родине. Суть выражения «Судьба и Родина едины». Смысловая характеристика понятия «патриотизм».

Основные понятия: род, Родина, Отчизна, патриотизм.

Тема 4. Жизнь протекает среди людей

Многообразие форм взаимодействия людей и их взаимовлияние друг на друга. Познание себя и других людей через общение и взаимодействие с ними. Потребность доставлять радость людям и в то же время уважать себя — одна из ведущих характеристик человека в его отношениях с другими людьми.

Основные понятия: человек, человечность, польза, отношения.

Раздел 4. Этика отношений в коллективе

Тема 1. Чтобы быть коллективом...

Содержание понятия «коллектив». Главные характеристики и значимые принципы коллективных отношений. Типичное и особенное в ситуациях коллективной жизнедеятельности. Ценности личности и коллектива, особенности взаимодействия в коллективе. Нравственная установка поведения в коллективе.

Основные понятия: коллектив, личность, нравственная установка, понимание, доверие, достоинство.

Тема 2. Коллектив начинается с меня

Индивидуальные потребности во взаимодействии с коллективом. Пути сближения в коллективных отношениях, важные правила для каждого. Самооценка, самоопределение, самовоспитание. Что нужно, чтобы стать единомышленниками.

Основные понятия: индивидуальность, уважение, дружба.

Тема 3. Мой класс — мои друзья

Умение видеть состояние другого человека и соответственно реагировать на него. Нюансы дружеских отношений. Преодоление обид и позитивность стремлений в дружеских отношениях. Умение заглянуть в себя и увидеть хорошее в другом человеке.

Основные понятия: помощь, поддержка, участие.

Тема 4. Скажи себе сам

Итоговое творческое сочинение

Второе полугодие

Введение. Ежели душевны вы и к этике не глухи... Золотое правило этики — его сущность и содержание. Основная суть простых нравственных правил. Вековой человеческий опыт о простых и важных нравственных истинах. Взаимодействие разных культур в нашей многонациональной стране. Общее и особенное в традициях. Единое в нравственных нормах взаимоотношений людей. Сущность и содержание общечеловеческих ценностей. Азбука простых норм нравственности.

Основные понятия: жизнь, человек, общечеловеческие ценности.

Раздел 1. Простые нравственные истины

Тема 1. Жизнь священна

Жизнь как главная потребность человека. Жизнь священна — главная нравственная истина. Различие материальных и духовных потребностей, их смысловая

значимость. Реализация духовных потребностей в личной жизни человека. Высокие смыслы жизни. Жизнь и человек — основные нравственные ценности.

Жить с нравственным законом в душе. Человеческий опыт о качестве жизни.

Основные понятия: потребность, смысл, нравственный закон.

Тема 2. Человек рождён для добра

Благо жизни — в развитии добра. Отражение жизни в народном творчестве. Сказки как учебник жизни. Бескорыстность и доброта как главные характеристики героев сказок. Содержательная взаимосвязь сказок и народных пословиц в преодолении зла. Необходимость отойти от зла и сотворить благо.

Основные понятия: добро, зло, истина, красота, благо, труд, мысль.

Тема 3. Милосердие — закон жизни

Значимость и взаимосвязь этических понятий «сочувствие», «сопереживание», «сострадание», «милосердие», «участие».

Чувство сопричастности другому человеку. Милосердие как основа жизни. Нравственные истины милосердия.

Смысловая суть противоположных понятий «благодарность» и «неблагодарность».

Основные понятия: сочувствие, сопереживание, сострадание, милосердие, участие, благодарность.

Тема 4. Жить во благо себе и другим

Конфликтные ситуации и их благоприятное решение. Необходимость следования нравственным принципам в любых ситуациях во взаимодействии с представителями различных вероисповеданий. Недопустимость недоброжелательности по отношению к любому человеку. Тактичность и простые правила справедливости.

Основные понятия: благо, искренность, доброжелательность, справедливость, тактичность.

Раздел 2. Душа обязана трудиться

Тема 1. Следовать нравственной установке

Намерения и поступки, их соответствие и несоответствие. Следование добру как нравственная установка в действиях человека. Её смысловая суть и содержание. Труд и необходимые нравственные усилия души. Вековой опыт человечества как ориентир в нравственных действиях и поступках.

Основные понятия: нравственная установка, нравственные усилия, позиция добра.

Тема 2. Достоинно жить среди людей

Взаимосвязь понятий «достоинно» и «достоинство». Погружение во внутренний мир собственной жизни и опора на лучшее в себе. Необходимость веры в себя.

Развитие нравственных норм жизни на основе их разумности. Достоинство как обязательное следование нравственным канонам в собственных действиях. Достижение понимания другого человека.

Общие правила разных народов: законы гостеприимства, уважение к старшим, почитание родителей, забота о младших, слабых.

Бескорыстие как качество личности и основа достойной жизни человека среди людей. Гуманность, гуманизм как сущность человеческой жизнедеятельности.

Основные понятия: достоинство, внутренний мир, разум, бескорыстие,

гуманность, гуманизм.

Тема 3. Уметь понять и простить

Необходимость и умение посмотреть на себя со стороны. Забота о равновесии между чувствами и их проявлениями. Стремление увидеть и услышать другого человека.

Гуманизм как этический принцип отношений.

Типичные моменты семейной жизни и достижение гармонии в отношениях. Как контролировать свои порывы. Вековой человеческий опыт о понимании и прощении.

Основные понятия: понимание, прощение, семья, гармония, гуманность.

Тема 4. Простая этика поступков

Суть простой этики поступков. Основной ориентир — любые наши действия всегда должны быть не во вред другим людям. Нравственный выбор и его моральное значение. Проявление терпимости как обязательное условие взаимодействия с людьми различных национальностей. В основе терпимости лежит такое понятие, как дружелюбие. Закономерность простой этики поступков.

Основные понятия: этика поступков, нравственный выбор, терпимость, дружелюбие.

Раздел 3. Посеешь поступок — пожнёшь характер

Тема 1. Общение и источники преодоления обид

Основные формы общения. Характеристики нравственных качеств, привлекающих нас в поступках тех, с кем мы общаемся. Общее и особенное в них. Когда общение становится источником обид, неприятностей, плохого настроения, грустного состояния души?

Пути преодоления неприятных моментов общения в классе.

Простые правила векового опыта человечества, способствующие гармоничному общению.

Основные понятия: доброжелательность, доброта, чувство юмора, общительность, воспитанность, терпимость к недостаткам других людей, справедливость, чувство собственного достоинства, благородство.

Тема 2. Ростки нравственного опыта поведения

Направленность душевных усилий каждого на приобретение нравственного опыта поведения. Причины негативных состояний человека и возможности их изменения. Необходимость стремления каждого понять чувства другого и соответственно вести себя. Параметры данного соответствия. Практические действия для сокращения расстояния между «знаю» и «поступаю». Когда чувства руководствуются разумом. Формирование привычки поступать в соответствии с нравственными нормами и правилами.

Основные понятия: нравственность, воля, опыт поведения, норма, чувство, разум. Тема 3. Доброте сопутствует терпение

Взаимосвязь добра и терпения. Значимость осознанного нравственного выбора. Результаты терпимости. Качества, сопутствующие проявлению терпимости.

Основные понятия: терпеливость, терпимость, снисходительность, деликатность.

Тема 4. Действия с приставкой «со»

Качества, обозначаемые словами с приставкой «со» — вместе. Ценностно-смысловая суть этих качеств и их значимость для человека. Сочувствие, содействие как помощь в совместном проживании горя и радости. Осознание своей полезности

другому человеку. Равнодушие, зависть как противопоставления нравственности. Образ жизни равнодушного человека. Главная ценность этической культуры личности.

Основные понятия: равнодушие, зависть, нравственный образ жизни, этическая культура.

Раздел 4. Судьба и Родина едины

Тема 1. С чего начинается Родина...

Смысловой оттенок понятия «чувство Родины». Соотношение понятий «Родина» и «Отечество». Связь семьи и Родины зарождается от семейного порога и колыбельной песни, крепнет и расширяется по мере взросления человека. Ценностно-смысловые оттенки этой связи.

Значение лада в семье. Простые правила его сохранения.

Вековой опыт человечества.

Основные понятия: Родина, Отечество, дом, семья, лад.

Тема 2. В тебе рождается патриот и гражданин

Основы чувства любви к матери и Родине. Общее и особенное. Патриот, гражданин — сын Отечества, его защитник.

Когда взрослеет гражданин, Родина спокойна.

Основные понятия: патриот, патриотизм, гражданин, гражданственность, любовь, служение, долг.

Тема 3. Человек — чело века

Смысловое содержание понятия «человек». Определение сути человека в опыте поколений. Человек таков, как он мыслит. Главенствующие ценности и качества людей. Мыслители о сути человека.

Основные понятия: человек, образ человека, мышление, жизнействие, ценность, мировоззрение.

Тема 4. Слово, обращённое к себе Итоговое творческое сочинение

Тематическое планирование модуль «Основы православной культуры»

Тема	Количество часов
Россия — наша Родина	1
Основы православной культуры	33
Итого	34

Тематическое планирование модуль «Основы исламской культуры»

Тема	Количество часов
Россия — наша Родина	1
Основы исламской культуры	33
Итого	34

Тематическое планирование модуль «Основы буддийской культуры»

Тема	Количество часов
Россия — наша Родина	1
Основы буддийской культуры	33
Итого	34

Тематическое планирование модуль «Основы иудейской культуры»

Тема	Количество часов
Россия — наша Родина	1
Основы иудейской культуры	33
Итого	34

Тематическое планирование модуль «Основы мировых религиозных культур»

Тема	Количество часов
Россия — наша Родина	1
Основы мировых религиозных культур	33
Итого	34

Тематическое планирование модуль «Основы светской этики»

Тема	Количество часов
Этика общения	5
Эстетика	4
Этика человеческих отношений	4
Этика отношений в коллективе	3
Простые нравственные истины	5
Душа обязана трудиться	4
Посеешь поступок - пожнёшь характер	4
Судьба и Родина едины	5
Итого	34

ИЗОБРАЗИТЕЛЬНОЕ ИСКУССТВО. 1 КЛАСС

Примерная рабочая программа составлена на основе Федерального государственного образовательного стандарта начального общего образования (ФГОС НОО) обучающихся с ОВЗ и примерной адаптированной основной общеобразовательной программы начального общего образования обучающихся с ЗПР (вариант 7.2). Программа отражает содержание обучения предмету «Изобразительное искусство» с учетом особых образовательных потребностей обучающихся с ЗПР. Сущность специфических для варианта 7.2 образовательных потребностей в приложении к изучению предмета раскрывается в соответствующих разделах пояснительной записки, учитывается в распределении учебного содержания по годам обучения и в календарно-тематическом планировании.

Предмет «Изобразительное искусство» направлен на формирование навыков преобразовательной деятельности, усвоение социального и культурного опыта, а также на коррекцию недостатков познавательной деятельности, регуляции, совершенствование общей и мелкой моторики, коммуникативных навыков получающих образование в соответствии с ФГОС НОО обучающихся с ОВЗ (вариант 7.2).

Общая цель изучения предмета «Изобразительное искусство» в соответствии с примерной адаптированной основной общеобразовательной программой (ПрАООП) заключается:

- в создании условий,обеспечивающих усвоение изобразительного, творческого, социального и культурного опыта учащимися с ЗПР для успешной социализации в обществе;
- в приобретении первоначального опыта изобразительной деятельности на основе овладения знаниями в области искусства, изобразительными умениями и проектной деятельностью;
- в формировании позитивного эмоционально-ценностного отношения к искусству и людям творческих профессий.

В соответствии с ПрАООП определяются *общие задачи курса:*

- формирование первоначальных представлений о роли изобразительного искусства в жизни человека, его духовно-нравственном развитии;
- формирование эстетических чувств, умений видеть и понимать красивое, дифференцировать «красивое» от «некрасивого», умения высказывать оценочные суждения о произведениях искусства;
- формирование умения выражать собственные мысли и чувства от воспринятого, делиться впечатлениями, достаточно адекватно используя терминологическую и тематическую лексику;
- овладение элементарными практическими умениями и навыками в различных видах художественной деятельности (изобразительного, декоративно-прикладного и народного искусства, рисунке, живописи, скульптуре, дизайне и др.), а также в специфических формах художественной деятельности, базирующихся на ИКТ (цифровая фотография, видеозапись, элементы мультипликации и пр.);
- воспитание активного эмоционально-эстетического отношения к произведениям искусства;
- формирование умения воспринимать и выделять в окружающем мире (как в природном, так и в социальном) эстетически привлекательные объекты, выражать по отношению к ним собственное эмоционально-оценочное отношение;
- овладение практическими умениями самовыражения средствами изобразительного искусства.

В 1 классе обозначенные задачи конкретизируются следующим образом:

- получение первоначальных представлений об изобразительном искусстве;
- формирование умений видеть и понимать красивое, дифференцировать «красивое» от «некрасивого»;
- формирование умения выражать собственные мысли и чувства от воспринятого, делиться впечатлениями;
- овладение элементарными практическими умениями и навыками в различных видах художественной деятельности (овладение приемами работы красками, карандашами), а также в специфических формах художественной деятельности (украшение, декоративно-прикладное творчество);
- воспитание активного эмоционально-эстетического отношения к произведениям искусства (умение видеть и анализировать изображенное);

– формирование умения воспринимать и выделять в окружающем мире (как в природном, так и в социальном) эстетически привлекательные объекты, выражать по отношению к ним собственное эмоционально-оценочное отношение.

Общая характеристика и коррекционно-развивающее значение учебного предмета

Предмет «Изобразительное искусство» является неотъемлемой частью образования младших школьников с ЗПР и имеет важное коррекционно-развивающее значение. Творчество художников выступает как мощное средство эстетического воспитания. Изобразительная деятельность способствует коррекции недостатков аналитико-синтетической деятельности мышления, позволяет совершенствовать произвольную регуляцию деятельности, речевое планирование, а также преодолевать несовершенство ручной моторики, пространственных представлений, зрительно-моторной координации. Собственная изобразительная деятельность позволяет ребенку выражать свои эмоции и чувства, овладевать навыками символизации, что поднимает психическое развитие на качественно новую ступень.

Изучение предмета «Изобразительное искусство»:

- способствует коррекции недостатков познавательной деятельности школьников путем систематического и целенаправленного воспитания и развития у них правильного восприятия формы, конструкции, величины, цвета предметов, их положения в пространстве;
- формирует умение находить в изображаемом существенные признаки, устанавливать сходство и различие;
- содействует развитию у учащихся аналитико-синтетической деятельности, умения сравнивать, обобщать;
- учиторентироваться в задании и планировать свою работу, намечать последовательность выполнения рисунка;
- способствует исправлению недостатков моторики и совершенствованию зрительно-двигательной координации путем использования вариативных и многократно повторяющихся графических действий с применением разнообразного изобразительного материала;
- формирует у учащихся знания элементарных основ реалистического рисунка, навыки рисования с натуры, декоративного рисования;
- знакомит учащихся с отдельными произведениями изобразительного, декоративно-прикладного и народного искусства, воспитывает активное эмоционально-эстетическое отношение к ним;
- развивает у учащихся речь, художественный вкус, интерес и любовь к изобразительной деятельности.

В ПрАООП НОО обучающихся с ЗПР выделены разделы:

Виды художественной деятельности (восприятие произведений искусства, рисунок, живопись, скульптура, художественное конструирование и дизайн, декоративно-прикладное искусство).

Азбука искусства. Как говорит искусство? (композиция, цвет, линия, форма, объем, ритм).

Значимые темы искусства. О чем говорит искусство? («Земля – наш общий дом», «Родина моя – Россия», «Человек и человеческие взаимоотношения», «Искусство дарит людям красоту»).

Опыт художественно-творческой деятельности.

Таким образом, запланированное содержание учебной программы полностью соответствует таковому в ООП НОО. Однако без адаптации к возможностям обучающихся с ЗПР освоить им его невозможно.

Предмет «Изобразительное искусство» в образовании обучающихся с ЗПР тесно связан с другими образовательными областями и является одним из основных средств реализации деятельностного подхода как процесса организации познавательной и предметно-практической деятельности обучающихся, обеспечивающего овладение ими содержанием образования.

Уроки изобразительного искусства при правильной их организации способствуют формированию личности ребенка, воспитанию у него положительных навыков и привычек, вносят свой вклад в формирование универсальных учебных действий (УУД) и сферы жизненной компетенции. Вместе с тем учителю следует очень вдумчиво подходить к подбору содержания, поскольку познавательные ограничения обучающихся требуют перемещения акцентов на эмоциональное восприятие произведений искусства.

Преподавание учебного предмета «Изобразительное искусство» предусматривает предметно-практическую изобразительную деятельность с учетом характера затруднений и потенциальных возможностей детей, раскрывает содержание, методы и приемы обучения изобразительным умениям, учитывает основные положения дифференцированного подхода к учащимся. Таким образом обеспечивается разносторонняя коррекция недостатков предшествующего развития: обогащается содержание умственного развития, совершенствуется восприятие, активизируется связанное высказывание, уменьшаются трудности оречевления действий, осуществляется связь вербальных и невербальных процессов.

Учитывая специфику восприятия и усвоения учебного материала учащимися с ЗПР (уменьшенный по сравнению с нормой возраста объем восприятия и обработки информации; затруднения при анализе образца, изображения; снижение работоспособности, отсутствие интереса к деятельности; трудности при планировании и реализации замысла (нарушение последовательности, пропуск операций, повторение пунктов плана), сниженный темп деятельности, неудовлетворительная сформированность базовых мыслительных операций, функций самоконтроля, недостатки пространственных ориентировок, моторных функций), учителю в 1 классе следует соблюдать ряд специальных рекомендаций.

Необходимо уточнять и конкретизировать большую часть самостоятельной работы обучающихся:

- более тщательно, пошагово анализировать образцы,
- проговаривать функциональное назначение деталей изображаемых объектов и всего объекта в целом,
- организовывать процесс обучения на уроке с постоянной сменой деятельности;

- постоянно контролировать и оказывать стимулирующую, организующую и при необходимости обучающую помощь;
- соблюдать индивидуальный подход к обучающимся, учитывая различия их познавательных, речевых, двигательных возможностей, а также способностей к рисованию;
- выбирать работы, которые можно выполнить за одно занятие;
- создавать ситуацию успеха в деятельности для всех обучающихся, предусматривая альтернативные (наиболее легкие) задания.

Особенностью преподавания основ изобразительной деятельности является первоначальное обучение элементарным способам действия (штрихи, мазки, приемы, ориентировка на плоскости), затем выполнение более сложных работ. В целях закрепления знаний, умений и навыков, полученных на одном уроке, учебный материал должен предполагать возможность повторения на последующих двух или трёх уроках.

В процессе обучения в 1 классе учитель, используя разнообразный игровой и графический материал, проводит работу, направленную на развитие у учащихся зрительного внимания, восприятия предметов и их свойств (формы, величины, цвета, количества деталей и их положения по отношению друг к другу), на формирование представлений. Большое внимание уделяется совершенствованию мелких, дифференцированных движений пальцев и кисти рук, зрительно-двигательной координации, выработке изобразительных навыков. При этом необходимо добиваться, чтобы учащиеся могли осознанно выполнять движения карандашом (фломастером), кистью в заданном направлении, изменять направление движения, прекращать движение в нужной точке.

Занятия рекомендуется проводить в игровой, занимательной форме, всемерно способствуя формированию положительного отношения к рисованию. Для этого необходимо иметь соответствующие дидактические пособия. Игры и упражнения на каждом уроке должны заканчиваться графическими действиями учащихся, выполнением необходимых (возможно, простейших) рисунков – различных линий (прямых, дугообразных), предметов круглой, овальной, квадратной формы, раскрашиванием объектов, рисованием несложных геометрических узоров в полосе и т. п. В первом полугодии следует поощрять игры с цветом.

Во втором полугодии, когда дети приобретут некоторые изобразительные умения, можно переходить к изображению относительно сложных по форме и строению предметов, хорошо знакомых учащимся и подобранных по сходству с основными геометрическими формами, а также поощрять тематическое рисование (наиболее простой для изображения момент прочитанной сказки).

Значение предмета «Изобразительное искусство» в общей системе коррекционно-развивающей работы

Коррекция сенсомоторного развития осуществляется посредством развития мелкой работы пальцев, кисти рук, формирования зрительно-двигательной координации, речедвигательной координации, формирования, развития и активизации межанализаторных связей и коррекции недостатков мелкой и общей моторики.

Коррекция отдельных сторон психической деятельности осуществляется через развитие восприятия, зрительной памяти и внимания, формирование представлений о

свойствах предметов (цвет, форма, величина) и способов их изображения, развитие пространственных представлений и ориентации.

Коррекция регулятивной стороны познавательной деятельности происходит через формирование умений ориентироваться в задании (анализировать объект, в пространстве и на плоскости), предварительно планировать ход работы над изображением, замыслом рисунка (устанавливать логическую последовательность осуществления изображения, определять приемы работы и инструменты, нужные для выполнения рисунка), осуществлять контроль за своей работой (определять правильность действий и результатов в соответствии с намеченной целью, оценивать качество изображения).

Коррекция операциональной стороны познавательной деятельности происходит через развитие наглядно-образного мышления, развитие речи, памяти, процессов анализа и синтеза, сравнения, обобщения, абстрагирования в процессе рисования и включения произвольности внимания.

Коррекция содержательной стороны умственного развития осуществляется через расширение представлений об окружающем мире, расширение и уточнение представлений об окружающей предметной и социальной действительности.

Коррекция и компенсация недоразвития эмоционально-волевой сферы (формирование адекватной реакции на неудачи, самостоятельное преодоление трудностей, принятие помощи учителя, формирование успешности, мотивационной заинтересованности).

В 1 классе уточняются представления детей о свойствах предметов (цвет, форма, величина) и способах их преобразования. Учебный материал по предмету способствует усвоению таких тем, как «Измерение», «Единицы измерения», «Геометрические фигуры и их свойства», «Симметрия» и др., т. е. имеется связь с учебным предметом «Математика».

Занятия по предмету «Изобразительное искусство» облегчают применение изобразительной деятельности на психокоррекционных занятиях.

Место предмета в учебном плане

В учебном плане предмет «Изобразительное искусство» является составляющей обязательной части. Предмет изучается все 5 лет обучения. На его реализацию первые два года отводится по 1 часу в неделю при 33 учебных неделях. В соответствии с ПрАООП длительность уроков в первом полугодии составляет 35 минут, во втором – 40 минут.

ПЛАНИРУЕМЫЕ РЕЗУЛЬТАТЫ ОСВОЕНИЯ УЧЕБНОГО ПРЕДМЕТА

Предмет «Изобразительное искусство» имеет значение для формирования сферы жизненной компетенции обучающегося с ЗПР, мониторинг становления которой проводится по ниже перечисленным направлениям.

Развитие адекватных представлений о собственных возможностях проявляется в умениях:

- организовать себя на рабочем месте (расположение предметов для рисования и пр.);
- обратиться за помощью к учителю при неусвоении материала урока или его фрагмента, сформулировать запрос о специальной помощи;

– распределять время на выполнение задания в обозначенный учителем отрезок времени;

– словесно обозначать цель выполняемых действий и их результат.

Овладение навыками коммуникации и принятыми ритуалами социального взаимодействия проявляется:

– в умении слушать внимательно и адекватно реагировать на обращенную речь, получать и уточнять информацию от собеседника;

– в умении отвечать на вопросы учителя, адекватно реагировать на его одобрение и порицание, критику со стороны одноклассников;

– в умении выражать свои намерения, просьбы, пожелания, благодарность.

Способность к осмыслению и дифференциации картины мира, ее пространственно-временной организации проявляется:

– в понимании роли изобразительного искусства в трансляции культурного наследия;

– в умении делиться своими впечатлениями, наблюдениями, личным опытом.

Способность к осмыслению социального окружения, своего места в нем, принятие соответствующих возрасту ценностей и социальных ролей проявляются:

– в соблюдении правил речевого поведения в учебных ситуациях с учителем и одноклассниками;

– в умении использовать принятые на уроках социальные ритуалы (выразить просьбу, намерение, умение корректно привлечь к себе внимание учителя).

В ходе реализации учебного предмета «Изобразительное искусство» достигаются личностные, метапредметные и предметные результаты. Оценка результатов может осуществляться как поурочно, так и по окончании определенного временного периода (изучение темы, окончание четверти и т. п.). Итоговая оценка результатов происходит по завершении периода начального образования.

Личностные результаты:

– чувство гордости за культуру и искусство Родины, своего народа;

– уважительное отношение к культуре и искусству других народов нашей страны и мира в целом;

– понимание особой роли культуры и искусства в жизни общества и каждого отдельного человека;

– сформированность эстетических чувств, художественно-творческого мышления, наблюдательности и фантазии;

– сформированность эстетических потребностей – потребностей в общении с искусством, природой, потребностей в творческом отношении к окружающему миру, потребностей в самостоятельной практической творческой деятельности;

– овладение навыками коллективной деятельности в процессе совместной творческой работы в команде одноклассников под руководством учителя;

– умение сотрудничать с товарищами в процессе совместной деятельности, соотносить свою часть работы с общим замыслом;

– умение обсуждать и анализировать собственную художественную деятельность и работу одноклассников с позиций творческих задач данной темы, с точки зрения содержания и средств его выражения;

- оценивать жизненные ситуации (поступки, явления, события) с точки зрения собственных ощущений (явления, события), в предложенных ситуациях отмечать конкретные поступки, которые можно оценить как позитивные (приносящие приятные ощущения себе и окружающим) или негативные (приносящие неприятные ощущения либо себе, либо окружающим);

- называть и объяснять свои чувства и ощущения от созерцаемых произведений искусства, объяснять свое отношение к поступкам с позиции общечеловеческих нравственных ценностей;

- проявлять интерес к отдельным видам предметно-практической, творческой, изобразительной деятельности;

- определять и объяснять свои чувства и ощущения, возникающие в результате созерцания, рассуждения, обсуждения, самые простые общие для всех людей правила поведения (основы общечеловеческих нравственных ценностей);

- знать основные моральные нормы поведения, техники безопасности;

- в предложенных ситуациях, опираясь на общие для всех простые правила поведения, делать выбор, какой поступок совершить.

Метапредметными результатами изучения предмета «Изобразительное искусство» являются формирование следующих универсальных учебных действий (УУД).

Сформированные регулятивные универсальные учебные действия проявляются возможностью:

- проговаривать последовательность действий на уроке;

- работать по предложенному учителем плану;

- отличать верно выполненное задание от неверного;

- совместно с учителем и другими учениками давать эмоциональную оценку деятельности класса на уроке;

- определять и формулировать цель выполнения заданий в жизненных ситуациях под руководством учителя;

- понимать смысл инструкции учителя и принимать учебную задачу;

- определять план выполнения заданий, в жизненных ситуациях под руководством учителя;

- учиться высказывать свое предположение (версию) о предполагаемом результате действий на основе работы;

- с помощью учителя объяснять выбор наиболее подходящих для выполнения задания способов;

- учиться готовить рабочее место и выполнять практическую работу по предложенному учителем плану с опорой на пошаговую инструкцию, образцы, рисунки;

- оценивать совместно с учителем или одноклассниками результат своих действий.

Сформированные познавательные универсальные учебные действия проявляются возможностью:

- ориентироваться в своей системе знаний: отличать новое от уже известного с помощью учителя;

- ориентироваться в пространстве класса и на плоскости;

- добывать новые знания: находить ответы на вопросы, используя свой жизненный опыт и информацию, полученную на уроке, от родных, близких, друзей, других информационных источников;
- перерабатывать полученную информацию: делать выводы в результате совместной работы всего класса;
- сравнивать и группировать произведения изобразительного искусства (по изобразительным средствам, жанрам и т. д.);
- ориентироваться в задании и инструкции: определять умения, которые будут необходимы, для выполнения задания или инструкции на основе изучения данного раздела;
- отвечать на простые вопросы учителя, находить нужную информацию в пространстве;
- сравнивать, группировать предметы, объекты: находить общее и различие;
- понимать знаки, символы, модели, схемы, используемые на уроках;
- анализировать объекты творчества с выделением их существенных признаков;
- устанавливать причинно-следственные связи в изучаемом круге явлений;
- обобщать – выделять класс объектов по заданному признаку.

Сформированные коммуникативные универсальные учебные действия проявляются возможностью:

- пользоваться языком изобразительного искусства;
- слушать и понимать высказывания собеседников;
- согласованно работать в группе, договариваться с партнерами и приходить к общему решению;
- отвечать на вопросы учителя, товарищей по классу, участвовать в диалоге на уроке;
- соблюдать простейшие нормы речевого этикета: здороваться, прощаться, благодарить, извиняться;
- принимать участие в коллективных работах, работах парами и группами;
- контролировать свои действия при совместной работе;
- осуществлять работу над проектом (думать, рассуждать вслух, спорить, делиться своим жизненным опытом, разбираться в предлагаемом задании, способах его выполнения, выстраивать цепочку своих практических действий).

Предметные результаты в целом оцениваются в конце начального образования. Они обозначаются в ПрАООП как:

- сформированность первоначальных представлений о роли изобразительного искусства в жизни человека, его роли в духовно-нравственном развитии человека;
- развитие эстетических чувств, умения видеть и понимать красивое, дифференцировать красивое от «некрасивого», воспитание активного эмоционально-эстетического отношения к произведениям искусства;
- овладение элементарными практическими умениями и навыками в различных видах художественной деятельности (изобразительного, декоративно-прикладного и народного искусства, дизайна и др.);

– умение воспринимать и выделять в окружающем мире (как в природном, так и в социальном) эстетически привлекательные объекты, выражать по отношению к ним собственное эмоционально-оценочное отношение;

– овладение практическими умениями самовыражения средствами изобразительного искусства.

ОСНОВНОЕ СОДЕРЖАНИЕ УЧЕБНОГО ПРЕДМЕТА

«Виды художественной деятельности». Особенности художественного творчества: художника и зритель. Отношение к природе, человеку и обществу в художественных произведениях. Представления о богатстве и разнообразии художественной культуры (на примере культуры народов России). Восприятие и эмоциональная оценка шедевров национального, российского и мирового искусства.

«Азбука искусства». Материалы для рисунка: карандаш, ручка, фломастер, мелки, кисти, краски. Приёмы работы с различными графическими материалами. Красота и разнообразие природы, человека, зданий, предметов, выраженные средствами рисунка. Изображение деревьев, птиц, животных, их общие и характерные черты. Владение цветом, как основой языка живописи. Красота и разнообразие природы, человека, зданий, предметов, выраженные средствами живописи. Истоки декоративно-прикладного искусства. Орнаменты в украшении жилища, предметов быта, орудий труда, костюма.

Элементарные приёмы композиции на плоскости и в пространстве. Понятия: горизонталь, вертикаль и диагональ, линия горизонта, ближе – больше, дальше – меньше. Роль контраста в композиции: низкое и высокое, большое и маленькое, тонкое и толстое, тёмное и светлое, т. д. Практическое овладение основами цветоведения, изучение основных и составных цветов, тёплых и холодных смешанных оттенков. Понимание приемов изображения линий (тонкие, толстые, прямые, волнистые, плавные, острые, закругленные спиралью, летящие, штрих, пятно) как средства передачи эмоционального состояния природы, человека, животного.

Освоение приемов изображения разнообразных простых форм предметного мира и передача их на плоскости.

«Значимые темы искусства»(Земля – наш общий дом). Наблюдение природы и природных явлений, различение их характера и эмоциональных состояний. Разница в изображении природы в разное время года, суток, в различную погоду. Жанр пейзажа. Восприятие и эмоциональная оценка шедевров русского и зарубежного искусства, изображающих природу.

«Опыт художественно-практической деятельности». Выбор и применение выразительных средств для реализации собственного замысла в рисунке. Передача настроения в творческой работе с помощью цвета. Участие в обсуждении содержания и выразительных средств произведений изобразительного искусства, выражение своего отношения к произведению.

КАЛЕНДАРНО-ТЕМАТИЧЕСКОЕ ПЛАНИРОВАНИЕ

№	Раздел	Примерные темы уроков	Примерное содержание уроков
1 четверть			

1	<p>Виды художественной деятельности (8 ч).</p>	<p>Художник. Инструменты и материалы, которыми работает художник.</p> <p>Пятно.</p> <p>Линии.</p> <p>Рассматривание иллюстраций, картин.</p>	<p>Беседа о художниках, изобразительном искусстве. Знакомство с альбомом, кистью, красками. Приемы работы кистью.</p> <p>Основные цвета (красный, желтый, синий, зеленый). Различение. Выбор. Использование.</p> <p>Рисование прямых линий в разных направлениях (столбы, косой дождик, высокие горы). Игровые графические упражнения — рисование прямых линий в различных направлениях (по показу): высокие столбы, заборчик и др. (прямые вертикальные линии); провода, дорожки, цветные веревочки и др. (прямые горизонтальные линии); Рисование прямых вертикальных и горизонтальных линий (лесенка, шахматная доска, окошки). Игровые графические упражнения – рисование дугообразных линий (по показу): дым идет, бьет фонтанчик, самолет летит, плывет кораблик по волнам, скачет мяч, прыгает лягушка, бабочка перелетает с цветка на цветок и др.</p> <p>Рассматривание в иллюстрациях</p>
---	--	--	---

		Раскрашивание по контуру.	<p>простейших изображений предметов, сравнение их по форме, цвету и величине; рисование этих предметов.</p> <p>Раскрашивание элементов и предметов с соблюдением контура.</p>
2 четверть			
2	Азбука искусства. Как говорит искусство? (7 ч)	<p>Рисование предметов различной формы (круг, овал).</p> <p>Рисование предметов различной формы. (прямоугольник, треугольник).</p> <p>Рисование предметов разной величины.</p>	<p>Упражнения на различение предметов по форме и цвету. Рисование (на одном листе) предметов разной формы и окраски (после наблюдения и показа учителем). Рассматривание в иллюстрациях простейших изображений предметов, сравнение их по форме, цвету и величине; рисование этих предметов.</p> <p>Игровые графические упражнения – рисование (по показу) предметов круглой, овальной и квадратной формы: арбузы, апельсины, яблоки, огурцы, лимоны, сливы, рамки, кубики, коробки и др.</p> <p>Игровые графические упражнения – рисование (по показу) предметов прямоугольной и треугольной формы: альбомы, линейки,</p>

		<p>книги, флажки, чертежные треугольники, дорожные знаки и др.</p> <p>Игровые графические упражнения — рисование (по показу) знакомых детям предметов разной величины (размеров): разноцветные шары — большие и маленькие, клубки ниток — большие и маленькие, ленты — длинные и короткие, карандаши — толстые и тонкие, елочки — высокие и низкие и др.</p> <p>Рисование несложных геометрических узоров чередующихся по форме и цвету в полосе (полосу в тетради ученика проводит учитель).</p> <p>Раскрашивание элементов с соблюдением контура.</p> <p>Рисование (по показу) несложных по форме предметов, состоящих из нескольких частей (флажки, бусы).</p> <p>Рисование по памяти (после показа) несложных по форме елочных игрушек (4–6 на листе бумаги).</p>	
		<p>Праздничные флажки.</p> <p>Новогодние игрушки.</p>	
3 четверть			
3	<p>Значимые темы искусства. О чём говорит искусство? (10 ч)</p>	<p>Краски времен года. Зима. Снеговичок. Настроение. Что вокруг нас. Как видит искусство? Дымковские узоры.</p>	<p>Учить детей различать предметы по форме, величине, цвету и передавать в рисунке основные их свойства. Правильно размещать рисунки на листе бумаги.</p>

		<p>Украшение посуды. Открытка для папы. Поздравление для мамы. Хохломские узоры.</p>	<p>Аккуратно закрашивать изображения, соблюдая контуры. Выработать у учащихся умение свободно, без напряжения проводить от руки прямые вертикальные, горизонтальные и наклонные линии; упражнять детей в аккуратной закраске элементов орнамента с соблюдением контура рисунка; развивать умение пользоваться трафаретами-мерками; учить различать и называть цвета: красный, желтый, зеленый, синий, коричневый, оранжевый, фиолетовый. Выработать у учащихся умение свободно, без напряжения проводить от руки прямые вертикальные, горизонтальные и наклонные линии; упражнять детей в аккуратной закраске элементов орнамента с соблюдением контура рисунка; развивать умение пользоваться трафаретами-мерками; учить различать и называть цвета: красный, желтый, зеленый, синий, коричневый, оранжевый, фиолетовый.</p>
4 четверть			
4	Опыт художественно-творческо	Тематический рисунок. Иллюстрация к сказке.	Рассматривание иллюстраций к книге.

	й деятельности (8ч).	Украшение предметов быта, одежды.	<p>Анализ событий и состояния природы, людей, украшений. Учить детей объединять предметы по признаку формы; развивать у них умения передавать в рисунке наиболее простой для изображения момент из прочитанной сказки; размещать элементы рисунка на листе бумаги, передавая пространственные и величинные отношения несложных предметов (<i>наверху, внизу, рядом, около; большой, маленький, самый маленький</i>); отождествлять свой рисунок с каким-либо предметом.</p> <p>Учить детей узнавать и различать в иллюстрациях изображения предметов, животных, растений, известных им из ближайшего окружения; развивать у них умения сравнивать предметы по форме, цвету, величине.</p>
--	----------------------	-----------------------------------	---

ИЗОБРАЗИТЕЛЬНОЕ ИСКУССТВО. 1 ДОПОЛНИТЕЛЬНЫЙ КЛАСС

В 1 дополнительном классе общие задачи конкретизируются следующим образом:

- формирование понимания роли искусства в жизни человека;
- формирование эстетических чувств, умения воспринимать и выделять в окружающем мире (как в природном, так и в социальном) эстетически привлекательные объекты, способности высказывать оценочные суждения о произведениях искусства, используя тематическую и терминологическую лексику;

– овладение элементарными практическими умениями и навыками в различных видах художественной деятельности (рисование, лепка, конструирование из бумаги, аппликация).

Общая характеристика и коррекционно-развивающее значение учебного предмета

Предмет «Изобразительное искусство» является неотъемлемой частью образования младших школьников с ОВЗ и имеет важное коррекционно-развивающее значение. Он реализуется на протяжении всего периода начального образования и позволяет не только формировать необходимые компетенции, но и успешно корригировать типичные для школьников с ЗПР дисфункции (недостатки моторики, пространственной ориентировки). Изучение предмета способствует эстетическому воспитанию. Предполагаемые групповые формы работы по созданию панно и коллажей способствуют формированию первоначальных умений делового общения, коммуникативных универсальных учебных действий.

Реализация данного предмета предусматривает предметно-практическую изобразительную деятельность. Возможность практически осваивать изобразительные способы действия раскрывают потенциальные возможности детей. Уточняются знания о геометрических формах, цветах, включаются новые для обучающегося термины, что способствует расширению словарного запаса, обогащению знаний о мире.

Содержание программы представлено видами работ с различными материалами: красками, пластилином, бумагой и картоном. Большое внимание уделяется совершенствованию мелких, дифференцированных движений пальцев и кисти рук, зрительно-двигательной координации, выработке изобразительных навыков. Развивается продуктивное воображение (опредмечивание пятен).

В разделе «Виды художественной деятельности» обучающиеся получают представление об изображении, украшении, постройке и их роли в жизни людей. Начинается работа с учебником. В пассивный словарь входят новые термины «архитектура», «дизайн». Иницируется художественная деятельность в соответствии с собственным замыслом.

В разделе «Азбука искусства. Как говорит искусство» изучаются плоскостные и объемные изображения, изображения с помощью пятен и линий, обсуждается значение цвета, формируются умения работы с гуашью. Расширяются представления о работе художников и скульпторов, произведениях, помещаемых в художественный музей. Обучающиеся получают опыт изобразительной трансформации цветовых пятен, лепки животных, создают по замыслу разноцветные коврики.

В разделе «Значимые темы искусства. О чем говорит искусство» создаются аппликации, в ходе чего уточняются представления о живой красоте. Вводятся термины «симметрия», «монотипия». Происходит обучение конструированию из бумаги, благодаря чему совершенствуется мелкая моторика, корригируются недостатки пространственных представлений. Рассматривание тематики украшений реализует задачи эстетического воспитания. Происходит актуализация имеющихся знаний о сказочных персонажах. Анализ внешнего вида различных домов способствует совершенствованию аналитико-синтетической деятельности. Благодаря знакомству с жилищами различных природных обитателей расширяются и углубляются детские

представления об окружающем мире. Дети учатся работать цветными карандашами или фломастерами по акварельному фону.

В ходе изучения раздела «Опыт художественно-творческой деятельности» уточняются знания, полученные ранее. Обучающиеся создают продукты деятельности, выполняющие декоративную функцию, коллективное декоративное панно, расширяют свои представления об окружающем в ходе экскурсий и пытаются их репродуцировать. Происходит дальнейшее знакомство с деятельностью художников и скульпторов.

Помимо общеразвивающего значения, каждый урок по предмету призван формировать регулятивные действия. От обучающихся требуют вербализовать свои замыслы, построить план действий, соотнести полученный результат с запланированным. Все в совокупности составляет коррекционное значение предмета.

Значение предмета «Изобразительное искусство» в общей системе коррекционно-развивающей работы

Предмет «Изобразительное искусство» позволяет наиболее достоверно проконтролировать наличие позитивных изменений по следующим пунктам, традиционно закладываемых в перечень коррекционных задач:

- развитие ручной моторики;
- совершенствование пространственных ориентировок;
- развитие первоначальных умений планирования и использования плана в ходе реализации деятельности;
- совершенствование художественного вкуса (подбор сочетаемых цветов и форм, гармония размеров);
- формирование учебного высказывания (оценочные суждения);
- формирование навыков совместной деятельности при создании общих продуктов.

Психокоррекционная направленность заключается также в расширении и уточнении представлений об окружающей предметной и социальной действительности, что реализуется за счет разнообразных заданий, стимулирующих интерес младшего школьника с ЗПР к себе и к миру. Требования речевых отчетов и речевого планирования, постоянно включаемые процесс выполнения работы, способствуют появлению и совершенствованию рефлексивных умений, которые рассматриваются как одно из важнейших психологических новообразований младшего школьника.

Коррекция сенсомоторного развития осуществляется посредством развития мелкой работы пальцев, кисти рук, формирования зрительно – двигательной координации, речедвигательной координации, формирования, развития и активизации межанализаторных связей и коррекции недостатков мелкой и общей моторики.

Коррекция отдельных сторон психической деятельности осуществляется через развитие восприятия, зрительной памяти и внимания, формирование представлений о свойствах предметов (цвет, форма, величина) и способов их изображения, развитие пространственных представлений и ориентации.

Коррекция регулятивной стороны познавательной деятельности происходит через формирование умений ориентироваться в задании (анализировать объект, в пространстве и на плоскости), предварительно планировать ход работы над изображением, замыслом рисунка (устанавливать логическую последовательность

осуществления изображения, определять приемы работы и инструменты, нужные для выполнения рисунка), осуществлять контроль за своей работой (определять правильность действий и результатов в соответствии с намеченной целью, оценивать качество изображения). А также формирование рефлексивных умений, которые рассматриваются как одно из важнейших психологических новообразований младшего школьника.

Коррекция операциональной стороны познавательной деятельности происходит через развитие наглядно-образного мышления, развитие речи, памяти, процессов анализа и синтеза, сравнения, обобщения, абстрагирования в процессе рисования и включения произвольности внимания.

Коррекция содержательной стороны осуществляется через расширение представлений об окружающем мире, расширение и уточнение представлений об окружающей предметной и социальной действительности.

Коррекция и компенсация недоразвития эмоционально-волевой сферы (формирование адекватной реакции на неудачи, самостоятельное преодоление трудностей, принятие помощи учителя, формирование успешности, мотивационной заинтересованности). Поскольку в 1 дополнительном классе предположительно будут обучаться первоклассники из разных образовательных условий, в планировании уроков необходимо учитывать различный уровень подготовки учащихся. Основные направления работы с материалами остаются те же, что и в 1 классе, но добавляются более сложные приемы работы, работа с учебником. Необходимо выделить 1–2 урока для оценки уровня имеющихся навыков, в ходе которых будет проведена начальная диагностика по выделенным направлениям работы для вновь пришедших детей. Вместе с тем предполагается, что в первом дополнительном классе обучающиеся уже будут владеть (в разной мере сформированными) навыками работы изобразительной деятельности. Последнее позволяет разнообразить виды работы, предполагает использование комбинирования различных материалов, сократить период подготовительных обучающих упражнений.

В 1 дополнительном классе продолжается формирование и обогащение чувственного опыта (умения видеть, слышать, осязать), являющегося необходимой предпосылкой развития познавательной деятельности школьников. Наряду с формированием первичных навыков работы с материалами и инструментами, большее место отводится работе, которая направлена на формирование процессов перцептивного анализа и синтеза. Актуальным остается внимание к совершенствованию мелких, дифференцированных движений пальцев и кисти рук, зрительно-двигательной координации, выработке изобразительных навыков.

Три способа художественного освоения действительности в 1 дополнительном классе выступают для детей в качестве доступных видов художественной деятельности: изображение, украшение, постройка. Многообразие видов деятельности стимулирует интерес учеников к предмету.

Развитие художественно-образного мышления учащихся строится на единстве двух его основ: *развитие наблюдательности*, т.е. умения вглядываться в явления жизни, и *развитие фантазии*, т.е. способности строить художественный образ, выражая свое отношение к реальности. Каждый новый освоенный прием требует закрепления на последующих занятиях.

Программа «Изобразительное искусство» предусматривает чередование уроков индивидуального практического творчества учащихся и уроков коллективной творческой деятельности.

Поощряются коллективные формы работы: работа по группам; индивидуально-коллективная работа (каждый выполняет свою часть для общего панно или постройки), поскольку они позволяют формировать коммуникативные умения.

Обсуждение детских работ с точки зрения их содержания, выразительности, оригинальности активизирует внимание детей, формирует опыт творческого общения.

Периодическая организация выставок дает детям возможность заново увидеть и оценить свои работы, ощутить радость успеха. Выполненные на уроках панно и коллажи могут быть применяться в оформлении школы.

Место учебного предмета в учебном плане

В учебном плане предмет «Изобразительное искусство» является составляющей обязательной части. Реализация изучения предмета осуществляется все 5 лет обучения. На его реализацию в 1 дополнительном классе отводится 1 час в неделю, всего 33 часа. В соответствии с ПрАООП длительность уроков в первом полугодии составляет 35 минут, во втором – 40 минут.

ПЛАНИРУЕМЫЕ РЕЗУЛЬТАТЫ ОСВОЕНИЯ УЧЕБНОГО ПРЕДМЕТА

Предмет «Изобразительное искусство» имеет значение для формирования сферы жизненной компетенции обучающегося с ЗПР, мониторинг становления которой проводится по перечисленным ниже направлениям.

Развитие адекватных представлений о собственных возможностях проявляется в умениях:

- организовать себя на рабочем месте (расположение предметов для рисования и пр.);
- обратиться за помощью к учителю при неуспехе освоения материала урока или его фрагмента, сформулировать запрос о специальной помощи;
- распределять время на выполнение задания в обозначенный учителем отрезок времени;
- словесно обозначать цель выполняемых действий и их результат.

Овладение навыками коммуникации и принятыми ритуалами социального взаимодействия проявляется:

- умением слушать внимательно и адекватно реагировать на обращенную речь, получать и уточнять информацию от собеседника;
- умением отвечать на вопросы учителя, адекватно реагировать на его одобрение и порицание, критику со стороны одноклассников;
- умением выражать свои намерения, просьбы, пожелания, благодарность.

Способность к осмыслению и дифференциации картины мира, ее пространственно-временной организации проявляется:

- в понимании роли изобразительного искусства в трансляции культурного наследия;
- в умении делиться своими впечатлениями, наблюдениями, личным опытом.

Способность к осмыслению социального окружения, своего места в нем, принятие соответствующих возрасту ценностей и социальных ролей, проявляющиеся:

– в соблюдении правил речевого поведения в учебных ситуациях с учителем и одноклассниками;

– в умении использовать принятые на уроках социальные ритуалы (выразить просьбу, намерение, умение корректно привлечь к себе внимание учителя).

В ходе реализации учебного предмета «Изобразительное искусство» достигаются личностные, метапредметные и предметные результаты. Оценка результатов может осуществляться как поурочно, так и по окончании определенного временного периода (изучение темы, окончание четверти, и т.п.). Итоговая оценка результатов происходит по завершении периода начального образования.

Личностные результаты:

– чувство гордости за культуру и искусство Родины, своего народа;

– уважительное отношение к культуре и искусству других народов нашей страны и мира в целом;

– понимание особой роли культуры искусства в жизни общества и каждого отдельного человека;

– сформированность эстетических чувств, художественно-творческого мышления, наблюдательности и фантазии;

– сформированность эстетических потребностей — потребностей в общении с искусством, природой, потребностей в творческом отношении к окружающему миру, потребностей в самостоятельной практической творческой деятельности;

– овладение навыками коллективной деятельности в процессе совместной творческой работы в команде одноклассников под руководством учителя;

– умение сотрудничать с товарищами в процессе совместной деятельности, соотносить свою часть работы с общим замыслом;

– умение обсуждать и анализировать собственную художественную деятельность и работу одноклассников с позиций творческих задач данной темы, с точки зрения содержания и средств его выражения;

– оценивать жизненные ситуации (поступки, явления, события) с точки зрения собственных ощущений (явления, события), в предложенных ситуациях отмечать конкретные поступки, которые можно оценить как позитивные (приносящие приятные ощущения себе и окружающим) или негативные (приносящие неприятные ощущения либо себе, либо окружающим);

– называть и объяснять свои чувства и ощущения от созерцаемых произведений искусства, объяснять свое отношение к поступкам с позиции общечеловеческих нравственных ценностей;

– проявлять интерес к отдельным видам предметно-практической, творческой, изобразительной деятельности;

– определять и объяснять свои чувства и ощущения, возникающие в результате созерцания, рассуждения, обсуждения, самые простые общие для всех людей правила поведения (основы общечеловеческих нравственных ценностей);

– знать основные моральные нормы поведения, техники безопасности;

– в предложенных ситуациях, опираясь на общие для всех простые правила поведения, делать выбор, какой поступок совершить.

Метапредметными результатами изучения курса «Изобразительное искусство» являются формирование следующих универсальных учебных действий (УУД).

Сформированные регулятивные универсальные учебные действия проявляются возможностью:

- проговаривать последовательность действий на уроке;
- работать по предложенному учителем плану;
- отличать верно выполненное задание от неверного;
- совместно с учителем и другими учениками давать эмоциональную оценку деятельности класса на уроке;
- определять и формулировать цель выполнения заданий в жизненных ситуациях под руководством учителя;
- понимать смысл инструкции учителя и принимать учебную задачу;
- определять план выполнения заданий, в жизненных ситуациях под руководством учителя;
- учиться высказывать свое предположение (версию) о предполагаемом результате действий на основе работы;
- с помощью учителя объяснять выбор наиболее подходящих для выполнения задания способов;
- учиться готовить рабочее место и выполнять практическую работу по предложенному учителем плану с опорой на пошаговую инструкцию, образцы, рисунки;
- оценивать совместно с учителем или одноклассниками результат своих действий.

Сформированные познавательные универсальные учебные действия проявляются возможностью:

- ориентироваться в своей системе знаний: отличать новое от уже известного с помощью учителя;
- ориентироваться в пространстве класса и на плоскости;
- добывать новые знания: находить ответы на вопросы, используя свой жизненный опыт и информацию, полученную на уроке, от родных, близких, друзей, других информационных источников;
- перерабатывать полученную информацию: делать выводы в результате совместной работы всего класса;
- сравнивать и группировать произведения изобразительного искусства (по изобразительным средствам, жанрам и т.д.);
- ориентироваться в задании и инструкции: определять умения, которые будут необходимы, для выполнения задания или инструкции на основе изучения данного раздела;
- отвечать на простые вопросы учителя, находить нужную информацию в пространстве;

- сравнивать, группировать предметы, объекты: находить общее и различие;
- понимать знаки, символы, модели, схемы, используемые на уроках;
- анализировать объекты творчества с выделением их существенных признаков;
- устанавливать причинно-следственные связи в изучаемом круге явлений;
- обобщать-выделять класс объектов по заданному признаку.

Сформированные коммуникативные универсальные учебные действия проявляются возможностью:

- пользоваться языком изобразительного искусства;
- слушать и понимать высказывания собеседников;
- согласованно работать в группе, договариваться с партнерами и приходить к общему решению;
- отвечать на вопросы учителя, товарищей по классу, участвовать в диалоге на уроке;
- соблюдать простейшие нормы речевого этикета: здороваться, прощаться, благодарить, извиняться;
- принимать участие в коллективных работах, работах парами и группами;
- контролировать свои действия при совместной работе;
- осуществлять работу над проектом (думать, рассуждать вслух, спорить, делиться своим жизненным опытом, разбираться в предлагаемом задании, способах его выполнения, выстраивать цепочку своих практических действий).

Предметные результаты в целом оцениваются в конце начального образования. Они обозначаются в ПрАООП как:

- сформированность первоначальных представлений о роли изобразительного искусства в жизни человека, его роли в духовно-нравственном развитии человека;
- развитие эстетических чувств, умения видеть и понимать красивое, дифференцировать красивое от «некрасивого», воспитание активного эмоционально-эстетического отношения к произведениям искусства;
- овладение элементарными практическими умениями и навыками в различных видах художественной деятельности (изобразительного, декоративно-прикладного и народного искусства, дизайна и др.);
- умение воспринимать и выделять в окружающем мире (как в природном, так и в социальном) эстетически привлекательные объекты, выражать по отношению к ним собственное эмоционально-оценочное отношение;
- овладение практическими умениями самовыражения средствами изобразительного искусства.

ОСНОВНОЕ СОДЕРЖАНИЕ УЧЕБНОГО ПРЕДМЕТА

В рамках изучения предмета «Изобразительное искусство» согласно ПрАООП для детей с ЗПР деятельность на уроках предполагает изучение следующих разделов: виды художественной деятельности, азбука искусства, значимые темы искусства, опыт художественно-практической деятельности.

Виды художественной деятельности

Восприятие произведений искусства. Образ лета в творчестве российских художников.

Рисунок. Изображение бабочек, рыб, цветов: общие и характерные черты.

Живопись. Цвет – основа языка живописи. Работа гуашью. Цветовая выразительность.

Скульптура. Элементарные приёмы работы с пластическими скульптурными материалами для создания выразительного образа (пластилин, вытягивание формы). Объём — основа языка скульптуры. Основные темы скульптуры. Красота человека и животных, выраженная средствами скульптуры.

Художественное конструирование и дизайн. Конструирование из бумаги. Аппликация.

Декоративно-прикладное искусство. Разнообразие форм в природе как основа декоративных форм в прикладном искусстве (цветы, раскраска бабочек).

Азбука искусства. Как говорит искусство?

Цвет. Эмоциональные возможности цвета. Практическое овладение основами цветоведения.

Линия. Многообразие линий (тонкие, толстые, прямые, волнистые, плавные, острые, закруглённые спиралью, летящие) и их знаковый характер. Линия, штрих, пятно и художественный образ. Передача с помощью линии эмоционального состояния природы, человека, животного.

Форма. Разнообразие форм предметного мира и передача их на плоскости и в пространстве. Сходство и контраст форм. Простые геометрические формы. Природные формы.

Объём. Объём в пространстве и объём на плоскости. Способы передачи объёма. Выразительность объёмных композиций.

Ритм. Роль ритма в эмоциональном звучании композиции в живописи и рисунке. Особая роль ритма в декоративно прикладном искусстве.

Значимые темы искусства. О чём говорит искусство?

Земля — наш общий дом. Постройки в природе: птичьи гнёзда, норы, ульи, панцирь черепахи, домик улитки и т. д. Восприятие и эмоциональная оценка шедевров русского и зарубежного искусства, изображающих природу.

Искусство дарит людям красоту. Искусство вокруг нас сегодня. Использование различных художественных материалов и средств для создания проектов красивых, удобных и выразительных предметов.

Опыт художественно-творческой деятельности.

Овладение элементарными навыками лепки и бумагопластики. Выбор и применение выразительных средств для реализации собственного замысла в аппликации, художественном конструировании. Передача настроения в творческой работе. Использование техники коллажа.

Участие в обсуждении содержания и выразительных средств произведений изобразительного искусства, выражение своего отношения к произведению.

КАЛЕНДАРНО-ТЕМАТИЧЕСКОЕ ПЛАНИРОВАНИЕ

п/п	Раздел	Примерные темы уроков	Примерное содержание уроков
I четверть			
	Виды художественной деятельности (8 часов)	<p>Я изображаю.</p> <p>Изображения всюду вокруг нас. Знакомство с Мастером Изображения.</p> <p>Я украшаю. Мир полон украшений. Знакомство с Мастером Украшения.</p> <p>Я строю. Постройки в нашей жизни. Знакомство с Мастером Постройки.</p>	<p>Введение в предмет. Художник. Инструменты и материалы, которыми работает художник. Беседа о художниках, изобразительном искусстве. Знакомство с альбомом, кистью, красками.</p> <p>Приемы работы кистью. Организация рабочего места. Ориентировка в учебнике (на развороте, в оглавлении, в словаре);</p> <p>Язык изобразительного искусства. Рисунок солнца. Изображения, сделанные художниками, в окружающей действительности: иллюстрации (рисунки) в детских книгах. Свободное рисование. Цветочная поляна.</p> <p>Украшения в окружающей действительности. Разнообразие украшений (декор). Знакомство с Мастером Украшения. Примеры декоративных украшений в окружающей действительности (в школе, дома, на улице).</p> <p>Рисование домиков для сказочных героев. Первичное знакомство с архитектурой и дизайном. Постройки в окружающей нас жизни. Постройки, сделанные человеком. Изображение придуманных домов для себя и своих друзей или сказочных домов героев детских книг и мультфильмов.</p>
2 четверть			
	Азбука искусства. Как говорит искусство? (7 ч)	<p>Мастер Изображения учит видеть.</p> <p>Изображать</p>	<p>Изображение сказочного леса, где все деревья похожи на разные по форме листья. Красота и разнообразие окружающего мира природы. Знакомство с понятием «форма». Рассуждение о красоте. Зрительная метафора в выделенных деталях природы.</p> <p>Геометрическая форма плоского тела. Форма</p>

	можно пятном. Узоры. Ритм пятен.	листьев. Изображение метафорического образа на основе выбранной геометрической формы. Последовательность действий. Ответы на вопросы учебника. Пятно как способ изображения на плоскости. Тень как обобщенный образ формы.
	Изображать можно в объеме.	Пятно как основа изобразительного образа на плоскости. Дорисовывание пятен. Работа кистью и красками. Лепка животного. Объемные изображения. Отличие изображения в пространстве от изображения на плоскости. Целостность формы. Приемы работы с пластилином. Лепка птиц, зверей способами вытягивания и вдавливания (работа с пластилином). Классификация произведений изобразительного искусства: изобразительные средства, жанры и т.д.).
	Изображать можно линией.	Изображение линией «путаница» рисунка на тему «Расскажи нам о себе». Знакомство с понятиями «линия» и «плоскость». Линии в природе. Линейные изображения на плоскости. Повествовательные возможности линии (линия — рассказчица). Изображения на плоскости с помощью линии, навыки работы графическими материалами (черный фломастер, простой карандаш, гелевая ручка).
	Разноцветные краски Рисовать можно и то, что невидимо (настроение).	Создание разноцветного коврика Знакомство с цветом. Краски гуашь. Цвет. Эмоциональное и ассоциативное звучание цвета (что напоминает цвет каждой краски?). Проба красок. Овладение первичными навыками работы гуашью. Эмоциональное и ассоциативное звучание цвета. Выражение настроения в изображении.
	Художники и зрители (обобщение темы).	Рассматривание художественных произведений. Знакомство с понятием «произведение искусства». Картина. Скульптура. Цвет и краски в картинах художников. Художественный музей.
3 четверть		
Значимые	Цветы —	Аппликация: составление букета из вырезанных

<p>темы искусства. О чём говорит искусство? (10 ч)</p>	украшение Земли.	<p>цветов (коллективная работа) Цветы — украшение Земли. Разнообразие цветов, их форм, окраски, узорчатых деталей.</p> <p>Коллективная работа (корзина или ваза с прежде изготовленными индивидуально цветами).</p>
	Красоту нужно уметь замечать.	<p>Украшение крыльев бабочки. Многообразие и красота форм, узоров, расцветок и фактур в природе. Ритмический узор пятен и симметричный повтор.</p>
	Красивые рыбы.	<p>Основы симметрии. Украшение рыбок узорами чешуи. Ритмическое соотношение пятна и линии. Симметрия, повтор, ритм, свободный фантазийный узор.</p>
	Монотипия.	<p>Знакомство с техникой монотипии (отпечаток красочного пятна). Выразительность фактуры</p>
	Украшение птиц.	<p>Простые приемы работы в технике живописной и графической росписи, монотипии и т. д. Изображение нарядной птицы в технике объёмной аппликации. Разнообразие украшений в природе и различные формы украшений. Многообразие форм декоративных элементов. Объёмная аппликация, коллаж, простые приемы бумагопластики.</p>
	Узоры, которые создают люди.	<p>Рисование орнамента. Красота узоров (орнаментов), созданных человеком. Разнообразие орнаментов и их применение в предметном окружении человека.</p> <p>Природные и изобразительные мотивы в орнаменте.</p>
	Как украшает себя человек.	<p>Рисование сказочных героев и их украшений. Украшения человека рассказывают о своем хозяине. Когда и зачем украшают себя люди</p> <p>Характерные украшения сказочных героев (шляпа Незнайки и Красной Шапочки, Кот в сапогах и т. д.).</p>
	Дома бывают разными.	<p>Построение на бумаге дома. Многообразие архитектурных построек и их назначение.</p> <p>Соотношение внешнего вида здания и его назначения. Составные части (элементы) дома (стены, крыша, фундамент, двери, окна и т. д.) и разнообразие их форм. Лепка сказочного домика в форме овощей или фруктов. Природные постройки</p>

	Домики, которые построила природа. Дом снаружи и внутри.	и конструкции. Многообразие природных построек (стручки, орешки, раковины, норки, гнезда, соты и т. п.), их формы и конструкции. Рисование дома в виде буквы алфавита. Соотношение и взаимосвязь внешнего вида и внутренней конструкции дома. Понятия «внутри» и «снаружи». Назначение дома и его внешний вид. Внутреннее устройство дома, его наполнение. Красота и удобство дома. Работа цветными карандашами или фломастерами по акварельному фону).
4 четверть		
Опыт художественно-творческой деятельности (8ч).	<p>Мастер украшения помогает сделать праздник.</p> <p>Строим город.</p> <p>Строим вещи.</p> <p>Город, в котором мы живем.</p> <p>Три Брата-Мастера всегда трудятся вместе.</p> <p>Праздник весны.</p> <p>Праздник птиц.</p> <p>Разноцветные жуки.</p> <p>Времена года.</p> <p>Экскурсия</p> <p>Сказочная страна</p>	<p>Изготовление украшений к празднику. Несложные украшения из цветной бумаги (гирлянды, карнавальные головные уборы, открытки).</p> <p>Архитектура. Архитектор. Планирование города. Деятельность художника-архитектора. Складывание домика из бумаги, постройка города из бумажных домиков.</p> <p>Конструирование и украшение упаковок. Конструирование предметов быта.</p> <p>Экскурсия. Разнообразие городских построек. Малые архитектурные формы, деревья в городе. Зарисовка города по впечатлению после экскурсии.</p> <p>Создание панно «Город, в котором мы живём» (коллективная работа). Рассматривание работ художников и детских работ.</p> <p>Взаимодействие трех видов художественной деятельности (Изображение, Украшение, Постройка).</p> <p>Выразительные детали весенней природы (ветки с распускающимися почками, цветущими сережками, травинки, подснежники, стволы деревьев, насекомые).</p> <p>Конструирование из бумаги и украшение птиц и жуков. Весенние события в природе (прилет птиц, пробуждение жучков, стрекоз, букашек и т. д.).</p>

		Здравствуй, лето! Урок любования (обобщение темы).	Панно-коллаж с изображением сказочного мира (коллективная работа). Изображение сказочного мира. Выразительность размещения элементов коллективного панно. Композиция на тему «Здравствуй, лето!». Образ лета в творчестве российских художников. Картина и скульптура. Репродукция.
--	--	--	--

ИЗОБРАЗИТЕЛЬНОЕ ИСКУССТВО 2 – 4 КЛАССЫ

ПЛАНИРУЕМЫЕ ОБРАЗОВАТЕЛЬНЫЕ РЕЗУЛЬТАТЫ

Личностные результаты отражаются в индивидуальных качественных свойствах учащихся, которые они должны приобрести в процессе освоения учебного предмета по программе «Изобразительное искусство»:

- чувство гордости за культуру и искусство Родины, своего народа;
- уважительное отношение к культуре и искусству других народов нашей страны и мира в целом;
- понимание особой роли культуры и искусства в жизни общества и каждого отдельного человека;
- сформированность эстетических чувств, художественно -творческого мышления, наблюдательности и фантазии;
- сформированность эстетических потребностей (потребностей в общении с искусством, природой, потребностей в творческом отношении к окружающему миру, потребностей в самостоятельной практической творческой деятельности), ценностей и чувств;
- развитие этических чувств, доброжелательности и эмоционально-нравственной отзывчивости, понимания и сопереживания чувствам других людей;
- овладение навыками коллективной деятельности в процессе совместной творческой работы в команде одноклассников под руководством учителя;
- умение сотрудничать с товарищами в процессе совместной деятельности, соотносить свою часть работы с общим замыслом;
- умение обсуждать и анализировать собственную художественную деятельность и работу одноклассников с позиций творческих задач данной темы, с точки зрения содержания и средств его выражения.

Метапредметные результаты характеризуют уровень сформированности универсальных способностей учащихся, проявляющихся в познавательной и практической творческой деятельности:

- освоение способов решения проблем творческого и поискового характера;
- овладение умением творческого видения с позиций художника, т. е.

умением сравнивать, анализировать, выделять главное, обобщать;

- формирование умения понимать причины успеха неуспеха учебной деятельности и способности конструктивно действовать даже в ситуациях неуспеха;
- освоение начальных форм познавательной и личностной рефлексии;
- овладение логическими действиями сравнения, анализа, синтеза, обобщения, классификации по родовидовым признакам;
- овладение умением вести диалог, распределять функции и роли в процессе выполнения коллективной творческой работы;
- использование средств информационных технологий для решения различных учебно-творческих задач в процессе поиска дополнительного изобразительного материала, выполнение творческих проектов, отдельных упражнений по живописи, графике, моделированию и т. д.;
- умение планировать и грамотно осуществлять учебные действия в соответствии с поставленной задачей, находить варианты решения различных художественно-творческих задач;
- умение рационально строить самостоятельную творческую деятельность, умение организовать место занятий;
- осознанное стремление к освоению новых знаний и умений, к достижению более высоких и оригинальных творческих результатов.

Предметные результаты характеризуют опыт учащихся в художественно-творческой деятельности, который приобретается и закрепляется в процессе освоения учебного предмета:

- сформированность первоначальных представлений о роли изобразительного искусства в жизни человека, его роли в духовно-нравственном развитии человека;
- сформированность основ художественной культуры, в том числе на материале художественной культуры родного края, эстетического отношения к миру;
- понимание красоты как ценности, потребности в художественном творчестве и в общении с искусством;
- овладение практическими умениями и навыками в восприятии, анализе и оценке произведений искусства;
- овладение элементарными практическими умениями и навыками в различных видах художественной деятельности (рисунке, живописи, скульптуре, художественном конструировании), а также в специфических формах художественной деятельности, базирующихся на ИКТ (цифровая фотография, видеозапись, элементы мультипликации и пр.);
- знание видов художественной деятельности: изобразительной (живопись, графика, скульптура), конструктивной (дизайн и архитектура), декоративной (народные и прикладные виды искусства);
- знание основных видов и жанров пространственно-визуальных искусств;
- понимание образной природы искусства;
- эстетическая оценка явлений природы, событий окружающего мира;
- применение художественных умений, знаний и представлений в процессе выполнения художественно-творческих работ;
- способность узнавать, воспринимать, описывать и эмоционально

оценивать несколько великих произведений русского и мирового искусства;

- умение обсуждать и анализировать произведения искусства, выражая суждения о содержании, сюжетах и выразительных средствах;
- усвоение названий ведущих художественных музеев России и художественных музеев своего региона;
- умение видеть проявления визуально-пространственных искусств в окружающей жизни: в доме, на улице, в театре, на празднике;
- способность использовать в художественно-творческой деятельности различные художественные материалы и художественные техники;
- способность передавать в художественно-творческой деятельности характер, эмоциональные состояния и свое отношение к природе, человеку, обществу;
- умение компоновать на плоскости листа и в объеме задуманный художественный образ;
- освоение умений применять в художественно-творческой деятельности основы цветоведения, основы графической грамоты;
- овладение навыками моделирования из бумаги, лепки из пластилина, навыками изображения средствами аппликации и коллажа;
- умение характеризовать и эстетически оценивать разнообразие и красоту природы различных регионов нашей страны;
- умение рассуждать о многообразии представлений о красоте у народов мира, способности человека в самых разных природных условиях создавать свою самобытную художественную культуру;
- изображение в творческих работах особенностей художественной культуры разных (знакомых по урокам) народов, передача особенностей понимания ими красоты природы, человека, народных традиций;
- способность эстетически, эмоционально воспринимать красоту городов, сохранивших исторический облик, — свидетелей нашей истории;
- умение приводить примеры произведений искусства, выражающих красоту мудрости и богатой духовной жизни, красоту внутреннего мира человека.

СОДЕРЖАНИЕ

Ты изображаешь, украшаешь и строишь. Ты учишься изображать. Изображения всюду вокруг нас. Мастер Изображения учит видеть. Изображать можно пятном. Изображать можно в объеме. Изображать можно линией. Разноцветные краски. Изображать можно и то, что невидимо (настроение). Художники и зрители (обобщение темы).

Ты украшаешь. Мир полон украшений. Цветы. Красоту нужно уметь замечать. Узоры на крыльях. Ритм пятен. Красивые рыбы. Монотипия. Украшения птиц. Объемная аппликация. Узоры, которые создали люди. Как украшает себя человек. Мастер Украшения помогает сделать праздник (обобщение темы).

Ты строишь. Постройки в нашей жизни. Дома бывают разными. Домики, которые построила природа. Дом снаружи и внутри. Строим город. Все имеет свое строение. Строим вещи. Город, в котором мы живем (обобщение темы).

Изображение, украшение, постройка всегда помогают друг другу. Три Брата- Мастера всегда трудятся вместе. Праздник весны. Сказочная страна. Времена года. Здравствуй, лето! Урок любования (обобщение темы).

Искусство и ты. Как и чем работает художник? Три основных цвета — желтый, красный, синий. Белая и черная краски. Пастель и цветные мелки, акварель, их выразительные возможности. Выразительные возможности аппликации. Выразительные возможности графических материалов. Выразительность материалов для работы в объеме. Выразительные возможности бумаги. Неожиданные материалы (обобщение темы).

Реальность и фантазия. Изображение и реальность. Изображение и фантазия. Украшение и реальность. Украшение и фантазия. Постройка и реальность. Постройка и фантазия. Братья-Мастера Изображения, Украшения и Постройки всегда работают вместе (обобщение темы).

О чем говорит искусство. Изображение природы в различных состояниях. Изображение характера животных. Изображение характера человека: женский образ. Изображение характера человека: мужской образ. Образ человека в скульптуре. Человек и его украшения. О чем говорят украшения. Образ здания. В изображении, украшении, постройке человек выражает свои чувства, мысли, настроение, свое отношение к миру (обобщение темы).

Как говорит искусство. Теплые и холодные цвета. Борьба теплого и холодного. Тихие и звонкие цвета. Что такое ритм линий? Характер линий. Ритм пятен. Пропорции выражают характер. Ритм линий и пятен, цвет, пропорции — средства выразительности. Обобщающий урок года.

Искусство вокруг нас. Искусство в твоём доме. Твои игрушки. Посуда у тебя дома. Обои и шторы у тебя дома. Мамин платок. Твои книжки. Открытки. Труд художника для твоего дома (обобщение темы).

Искусство на улицах твоего города. Памятники архитектуры. Парки, скверы, бульвары. Ажурные ограды. Волшебные фонари. Витрины. Удивительный транспорт. Труд художника на улицах твоего города (села) (обобщение темы).

Художник и зрелище. Художник в цирке. Художник в театре. Театр кукол. Маски. Афиша и плакат. Праздник в городе. Школьный карнавал (обобщение темы)

Художник и музей. Музей в жизни города. Картина — особый мир. Картина-пейзаж. Картина-портрет. Картина-натюрморт. Картины исторические и бытовые. Скульптура в музее и на улице. Художественная выставка (обобщение темы).

Каждый народ — художник (изображение, украшение, постройка в творчестве народов всей земли). Истоки родного искусства. Пейзаж родной земли. Деревня — деревянный мир. Красота человека. Народные праздники (обобщение темы).

Древние города нашей земли. Родной угол. Древние соборы. Города Русской земли. Древнерусские воины-защитники. Новгород. Псков. Владимир и Суздаль. Москва. Узорочье теремов. Пир в теремных палатах (обобщение темы).

Каждый народ — художник. Страна восходящего солнца. Образ художественной культуры Японии. Народы гор и степей. Города в пустыне. Деревня Эллада. Европейские города Средневековья. Многообразие художественных культур в мире (обобщение темы).

Искусство объединяет народы. Материнство. Мудрость старости. Сопереживание. Герои-защитники. Юность и надежды. Искусство народов мира (обобщение темы).

ТЕМАТИЧЕСКОЕ ПЛАНИРОВАНИЕ 2 КЛАСС

Тема	Количество часов
Чем и как работает художник	8
Реальность и фантазия	7
О чём говорит искусство	11
Как говорит искусство	8
Итого	34

ТЕМАТИЧЕСКОЕ ПЛАНИРОВАНИЕ 3 КЛАСС

Тема	Количество часов
Искусство в твоём доме	8
Искусство на улицах твоего города	7
Художник и зрелище	11
Художник и музей	8
Итого	34

ТЕМАТИЧЕСКОЕ ПЛАНИРОВАНИЕ 4 КЛАСС

Тема	Количество часов
Истоки родного искусства	8
Древние города нашей земли	7
Каждый народ - художник	11
Искусство объединяет народы	8
Итого	34

ТЕХНОЛОГИЯ. 1 КЛАСС

Учебный предмет «Технология» входит в предметную область «Технология» и является обязательным для реализации. Он направлен на формирование навыков преобразовательной деятельности, усвоение социального и культурного опыта, а также на коррекцию недостатков познавательной деятельности, регуляции, совершенствование общей и мелкой моторики, коммуникативных навыков обучающихся с задержкой психического развития (ЗПР).

Примерная рабочая программа составлена на основе Федерального государственного образовательного стандарта начального общего образования (ФГОС НОО) обучающихся с ОВЗ и примерной адаптированной основной общеобразовательной программы начального общего образования обучающихся с ЗПР (вариант 7.2). Программа отражает содержание обучения предмету «Технология» с учетом особых образовательных потребностей обучающихся с ЗПР. Сущность специфических для варианта 7.2 образовательных потребностей в приложении к изучению предмета раскрывается в соответствующих разделах пояснительной записки, учитывается в распределении учебного содержания по годам обучения и в календарно-тематическом планировании.

Общая цель изучения предмета «Технология» в соответствии с примерной адаптированной образовательной программой (ПрАООП) заключается в:

- создании условий, обеспечивающих усвоение социального и культурного опыта обучающимися с ЗПР, для успешной социализации в обществе;
- приобретении первоначального опыта практической преобразовательной деятельности на основе овладения технологическими знаниями, технико-технологическими умениями и проектной деятельностью;
- формировании позитивного эмоционально-ценностного отношения к труду и людям труда.

Овладение учебным предметом «Технология» представляет сложность для детей с ЗПР. Это связано с недостатками моторики, пространственной ориентировки, непониманием содержания инструкций, несформированностью основных мыслительных операций.

В соответствии перечисленными трудностями и обозначенными в АООП НОО обучающихся с ЗПР особыми образовательными потребностями определяются **общие задачи учебного предмета:**

- получение первоначальных представлений о значении труда в жизни человека и общества, о мире профессий;
- усвоение правил техники безопасности;
- овладение основами трудовой деятельности, необходимой в разных жизненных сферах, навыками коммуникации в процессе социального и трудового взаимодействия;
- овладение трудовыми умениями, необходимыми в разных жизненных сферах, овладение умением адекватно применять доступные технологии и освоенные трудовые навыки в жизни;
- формирование положительного опыта и установки на активное использование освоенных технологий и навыков для своего жизнеобеспечения, социального развития и помощи близким.

В 1 классе обозначенные задачи конкретизируются следующим образом:

- формирование первоначальных представлений о труде, как способе преобразования окружающего пространства, формирование понятия «профессия», уточнение представлений о профессиях, с которыми обучающиеся сталкиваются в повседневной жизни: врач, повар, учитель. Уточнение представлений о профессиях *строитель, дизайнер;*
- знакомство с правилами техники безопасности при работе с бумагой, картоном, глиной, пластилином, ножницами, карандашом, линейкой, клейстером, клеем. Формирование навыка организации рабочего места при работе с данными инструментами и материалами;
- обучение приемам содержания рабочего места в порядке (протирание поверхности, подметание пола);
- формирование умения воспроизводить технологическую последовательность изготовления несложных изделий: разметка, резание, сборка, отделка.

Общая характеристика и коррекционно-развивающее значение учебного предмета

Учебный предмет «Технология» составляет неотъемлемую часть образования младших школьников с ЗПР, так как является основным для формирования сферы жизненной компетенции и имеет коррекционное значение. Он реализуется на протяжении всего периода начального образования и позволяет не только формировать необходимые компетенции, но и успешно корригировать типичные для школьников с ЗПР дисфункции (недостатки моторики, пространственной ориентировки и пр.).

Предмет «Технология» тесно связан с другими образовательными областями и является одним из основных средств для реализации деятельностного подхода в образовании.

Предмет необходим для улучшения всех сторон познавательной деятельности: он обогащает содержание умственного развития, формирует операциональный состав различных практических действий, способствуя их переходу во внутренний план, создает условия для активизации связного высказывания, уменьшая трудности оречевления действий, а также вербального обоснования оценки качества сделанной работы.

Предмет «Технология» способствует становлению сферы жизненной компетенции, составляющей основу социальной успешности и позволяющей адаптироваться в социуме, развивает необходимые для социализации качества личности. Он помогает преодолеть ряд нежелательных особенностей обучающихся с ЗПР (ручную неумелость, леность, неусидчивость, поспешность и непродуманность действий, безразличие к результату и пр.), а потому имеет большое воспитательное значение.

Учебный предмет «Технология» имеет отчетливую практико-ориентированную направленность. Его содержание даёт ребёнку представление о технологическом процессе, как совокупности применяемых при изготовлении какой-либо продукции правил, показывает, как использовать полученные знания в разных сферах учебной и внеучебной деятельности. Практическая деятельность на уроках технологии создает основу для формирования системы специальных технологических действий.

Изучение предмета формирует важную компетенцию соблюдения правил безопасной работы и гигиены труда. В ходе реализации рабочей программы его изучения происходит постепенное расширение образовательного пространства обучающегося за пределы образовательной организации (экскурсии вокруг школы, по району, в мастерские и на предприятия, знакомящие обучающихся с ЗПР с видами и характером профессионального труда).

В ходе выполнения практических заданий совершенствуются возможности планирования деятельности, контроля ее качества, общей организации, коррекции плана с учетом изменившихся условий, что в совокупности способствует формированию произвольной регуляции. Создаются условия, формирующие навык работы в малых группах, а также необходимые коммуникативные действия и умения. Все это способствует достижению запланированных метапредметных и личностных результатов образования, формированию универсальных учебных действий (УУД).

Роль предмета «Технология» велика и для успешной реализации программы духовно-нравственного развития, поскольку формирование нравственности непосредственно сопряжено с пониманием значения труда в жизни человека.

Коррекция отдельных сторон психической деятельности происходит через развитие восприятия, зрительной памяти и внимания. Уточняются представления о

свойствах предметов (цвет, форма, величина) и способах их преобразования. Выполнение различных операций осуществляет пропедевтическую функцию, обеспечивающую усвоение таких тем как измерение, единицы измерения, геометрические фигуры и их свойства, симметрия и др.

Обучающиеся с ЗПР характеризуются существенными индивидуально-типологическими различиями, которые проявляются и устойчивостью учебных затруднений (из-за дефицита познавательных способностей), и мотивационно-поведенческими особенностями, и степенью проявления дисфункций (нарушений ручной моторики, глазомера, возможностей произвольной концентрации и удержания внимания). В связи с этим от учителя требуется обеспечение индивидуального подхода к детям, и уроки по предмету «Технология» создают полноценную возможность для этого.

На уроках для всех обучающихся с ЗПР необходимо:

- при анализе образца изделий уточнять название и конкретизировать значение каждой детали;
- выбирать для изготовления изделие с простой конструкцией, которое можно изготовить за одно занятие;
- осуществлять постоянную смену деятельности для профилактики утомления и пресыщения;
- трудности в проведении сравнения выполняемой работы с образцом, предметно-инструкционным или графическим планом требуют предварительного обучения указанным действиям.

Кроме того, недостаточное овладение разными видами контроля результата (глазомерный, инструментальный) повышают роль педагога как внешнего регулятора деятельности и помощника в формировании необходимых навыков, а недостаточность пространственной ориентировки, недоразвитие моторных функций (нарушены моторика пальцев и кисти рук, зрительно-двигательная координация, регуляция мышечного усилия) требует действий, направленных на коррекцию этих дисфункций не только от учителя, но и от других участников сопровождения.

Степень же отставания в формировании системы произвольной регуляции, так же как и несовершенства мыслительных операций, может различаться. При существенном отставании в сформированности указанных психологических составляющих учителю рекомендуется:

- при объяснении материала использовать пошаговую инструкцию, пошаговый контроль и оказание стимулирующей, организующей и обучающей помощи;
- затруднения при планировании (нарушение последовательности, пропуск операций, повторение пунктов плана) делают адекватным присутствие наглядного пошагового плана действий;
- объем заданий и техническая сложность работы определяется в зависимости от функционального состояния центральной нервной системы (ЦНС) и нейродинамики (быстрая истощаемость, низкая работоспособность, пониженного общего тонуса и др.).

Значение предмета «Технология» в общей системе коррекционно-развивающей работы

Общая система коррекционно-развивающей работы с обучающимися, имеющими ЗПР, конкретизируется в каждой образовательной организации в зависимости от материально-технической базы и кадрового потенциала, однако требует согласованных усилий участников сопровождения, обсуждения результатов на психолого-медико-педагогических консилиумах и педагогических советах (если образование реализуется в отдельных организациях). Объектами коррекционно-развивающей и психокоррекционной работы становятся недостатки познавательной деятельности, отклонения в эмоционально-волевой сфере личности, трудности межличностного взаимодействия, различные неспецифические дисфункции. Соответственно, участники сопровождения рефлексиируют коррекционно-развивающий потенциал каждого учебного предмета, и пространяют мониторинг образовательных результатов в соответствии с ним.

Предмет «Технология» позволяет наиболее достоверно проконтролировать наличие позитивных изменений по следующим пунктам:

- расширение представлений о трудовой деятельности людей;
- развитие возможностей знаково-символического опосредствования деятельности (в качестве средств выступают схемы изделий, технологические карты);
- совершенствование пространственных представлений;
- улучшение ручной моторики;
- развитие действий контроля;
- совершенствование планирования (в том числе умения следовать плану);
- вербализация плана деятельности;
- умение работать в парах и группах сменного состава;
- совершенствование диалогических умений;
- формирование социально одобряемых качеств личности (аккуратность, тщательность, инициативность и т.п.).

Психокоррекционная направленность заключается также в расширении и уточнении представлений об окружающей предметной и социальной действительности, что реализуется за счет разнообразных заданий, стимулирующих интерес младшего школьника с ЗПР к себе и к миру. Требования речевых отчетов и речевого планирования, постоянно включаемые процесс выполнения работы, способствуют появлению и совершенствованию рефлексивных умений, которые рассматриваются как одно из важнейших психологических новообразований младшего школьника.

Место предмета в учебном плане

В учебном плане предмет «Технология» является составляющей обязательной части. Предмет изучается все 5 лет обучения. На его реализацию первые два года отводится по 1 часу в неделю при 33 учебных неделях, а последующие три года по 2 часа в неделю при 34 учебных неделях. Таким образом, в 1 классе календарно-тематическое планирование рассчитано на 33 часа.

Количество часов, отводимых на изучение учебного предмета «Технология» может корректироваться в рамках предметной области «Технология» с учётом психофизических особенностей обучающихся.

Методические указания к организации обучения по разделам

Общекультурные и общетрудовые компетенции. Основы культуры труда, самообслуживания. Знакомство с рукотворным миром как результатом труда человека происходит посредством бесед, анализа окружающих предметов, выделения их составных частей и обсуждения их назначения. Познание разнообразия предметов рукотворного мира на первом этапе проходит на предметах, окружающих ребенка в быту: посуда, мебель, игрушки, одежда, предметы быта и декоративно-прикладного искусства.

На уроках, исходя из темы, необходимо уделять время для ознакомления с профессиями людей связанными с изготовлением предметов обихода и быта. Обязательны краткие беседы с обучающимися о сфере деятельности родителей и их профессиях, обсуждение, в чем заключается их труд. Подобные беседы обязательно должны быть подготовлены заранее, т.е. родители и дети сориентированы в вопросах, которые будут заданы. Следует поощрять визуальные презентации профессиональной занятости родителей.

Рассматриваются особенности тематики, материалов, внешнего вида изделий декоративного искусства русского народа.

Бережное отношение к природе как источнику сырьевых ресурсов формируется через рациональные способы конструирования изделия и расходования материалов, демонстрируемых детям педагогом (с соответствующими словесными комментариями).

На занятиях педагогу необходимо показывать и формировать первоначальные способы анализа задания, слушать и слышать инструкцию. Учитывая особенности восприятия обучающихся с ЗПР, инструкции следует делать краткими, четкими, понятными. В инструкциях недопустимы сложные обороты и многоступенчатость.

В формулировках инструкций глагол лучше ставить на последнее место, так как школьники с ЗПР, как и дети с умственной отсталостью, часто его воспринимают как разрешение к действию. Если поставить глагол в начало инструкции, то последующие слова дети могут уже не слушать и выполнять инструкцию так как поняли сами, что может привести к искажению планируемого результата.

Навыки организации рабочего места в зависимости от вида работы формируются в ходе выполнения практических заданий. (Рациональное размещение на рабочем месте материалов и инструментов, распределение рабочего времени). Навыки контроля и корректировки хода работы формируются очень постепенно путем обучения сравнению результата продукта собственной деятельности с эталонным образцом и последующей корректировке обнаруженных недочетов.

В начале учебного года, пока первоначальные умения только формируются, в занятия не рекомендуется включать работу в парах и группах сменного состава. Подобная организация урока возможна не ранее, чем во втором полугодии. Однако в последующем групповая работа совершенно необходима. Так осуществляется формирование культуры межличностных отношений в совместной деятельности, происходит обучение правильной коммуникации и правилам безопасной работы.

Элементарная творческая и проектная деятельность (создание замысла, его детализация и воплощение) сводится к подбору цвета узора, украшающего изделие.

Несложные коллективные, групповые и индивидуальные проекты начинают создаваться также не ранее, чем во второй половине года. Но в начале, на этапе формирования первоначальных навыков проектной деятельности, конечно же ведущую роль в организации, контроле действий осуществляет учитель.

Освоение элементарных общих правил создания предметов рукотворного мира (удобство, эстетическая выразительность, прочность; гармония предметов и окружающей среды) происходит на каждом занятии. Учитель обращает внимание детей на эти характеристики предметов, дает возможность самостоятельного сравнения по заданным признакам. Необходимо следить, чтобы обучающиеся, описывая предметы, обращали внимание на перечисленные свойства, а обозначающие их слова появлялись в активном словаре.

Технология ручной обработки материалов. Элементы графической грамоты. В первом классе происходит знакомство с инструментами и приспособлениями для обработки бумаги, картона, пластилина (ножницы, линейка, карандаш, клей, кисть, стека). Дети обучаются приемам их рационального и безопасного использования (резанье, вырезание, разметка, проведение линий, деление пластилина на части, нанесение клея на поверхность кистью).

Особенностью обучения практической работе является первоначальное использование безорудийного ручного труда (разрывание, сминание, складывание, скатывание), лишь затем включаются задания, предполагающие использование инструментов. Изобразительно-иллюстративный материал может быть представлен в виде фотографий, рисунков, графических предметно-операционных планов, которые должны характеризоваться четкостью, легкостью понимания, быть эстетичными и привлекающими внимание обучающихся, мотивировать на выполнение задания.

Благодаря этому формируются и автоматизируются такие операции как сравнение (образца с изделием, с выделением критериев сравнения), анализ (определение составных частей и деталей, выделение существенных признаков предмета: форма, цвет, размер, материал, свойства).

Общее понятие о материалах, их происхождении (бумага, ткань) предпочтительно формировать в игровой деятельности, с опорой на практические действия, направленные на подтверждение изученных свойств и качеств материала. Последнее производится путем исследования элементарных физических, механических и технологических свойств доступных материалов (хрупкость, прочность, промокаемость, изменение формы и т.п.). Дается понятие и обозначается сфера применения таких материалов как бумага, ткань, пластилин.

Изучение способов подготовки материалов к работе, экономное расходование материалов (эргономическое расположение на поверхности парты инструментов и материалов, расположение шаблонов на листе, разметка деталей) осуществляется преимущественно репродуктивным путем (по подражанию заданному учителем). Вместе с тем допустимо использование поисковых действий (поэкспериментировать как лучше расположить шаблон на листе). В 1 классе сначала происходит обучение выбору материалов для изготовления изделия по их декоративно-художественным и конструктивным свойствам. Когда способы усвоены, детям предоставляется возможность самостоятельного выбора материала по какому-либо параметру (например, выбор цвета или формы будущего изделия).

На уроке путем практического взаимодействия постигается общее представление о технологическом процессе: определение замысла изделия; выстраивание последовательности практических действий и технологических операций; подбор материалов и инструментов; экономная разметка; обработка с целью получения деталей, сборка, отделка изделия; проверка изделия в действии, внесение необходимых дополнений и изменений. Причем знакомство с каждой составляющей происходит рекомендательно очень подробно на отдельных занятиях. В 1 классе осваиваются наименования и способы выполнения основных технологических операций ручной обработки материалов:

- разметка деталей (на глаз, по шаблону, трафарету, лекалу);
- выделение деталей (отрывание, резание ножницами);
- формообразование деталей (сминание, сгибание, складывание и др.);
- сборка изделия (клеевое соединение);
- отделка изделия или его деталей (окрашивание, аппликация).

Усвоение условных графических изображений (рисунок, простейший чертеж, эскиз, схема) происходит на уровне механического запоминания: узнавание с последующим названием.

Конструирование и моделирование. Общее представление о конструировании как создании конструкции каких-либо изделий так же носит ознакомительный характер. Дети должны отличать целое изделие от его деталей. Осваивается клеевой способ сборки целостного изделия. Конструирование и моделирование изделий осуществляется по образцу, рисунку.

Практика работы на компьютере. Работа с компьютером носит также практико-ознакомительный характер. Осуществляется знакомство с функциями разных частей компьютера. Осваивается включение и выключение компьютера, пользование клавиатурой, мышкой. В обязательном порядке изучаются правила работы, соблюдения безопасности, формируется бережное отношение к техническим устройствам. Содержательно обучающиеся осваивают работу с рисунками (преобразование, удаление).

Личностные, метапредметные и предметные результаты освоения учебного предмета

В ходе реализации учебного предмета «Технология» достигаются личностные, метапредметные и предметные результаты, подлежащие экспертной оценке в конце этапа начального образования.

Результатом изучения предмета «Технология» должна явиться коррекция недостатков моторики, регуляции, операционального компонента мышления и деятельности. Успешность решения поставленных задач оценивается учителем и членами экспертной группы, а также родителями (законными представителями) обучающегося с ЗПР и обсуждается на школьном психолого-медико-педагогическом консилиуме с целью разработки и корректировки программы коррекционной работы с обучающимися. Учителю рекомендуется оценивать результаты (исключительно для возможности своевременной коррекции своих действий) регулярно, как поурочно, так и по окончании определенного временного периода (изучение темы, окончание четверти и т.п.).

В общей системе коррекционно-развивающей работы предмет «Технология» позволяет наиболее достоверно проконтролировать наличие позитивных изменений по ниже перечисленным параметрам.

Личностные результаты на конец обучения:

- формирование коммуникативной компетенции в её органичном единстве с трудовой и преобразовательной деятельностью;
- формирование уважительного отношения к трудовым достижениям;
- овладение начальными навыками преобразования окружающей материальной действительности;
- формирование и развитие мотивов трудовой деятельности;
- способность к осмыслению значения труда, осознание его ценности;
- формирование эстетических потребностей, ценностей и чувств;
- развитие доброжелательности и эмоциональной отзывчивости, понимания и сопереживания чувствам одноклассников при коллективной работе;
- развитие навыков сотрудничества со взрослыми и сверстниками;
- формирование мотивации к творческому труду, работе на результат, бережному отношению к материальным и духовным ценностям;
- развитие адекватных представлений о собственных возможностях в преобразовании материальной действительности, о насущно необходимом жизнеобеспечении;
- овладение умениями организации рабочего места и рабочего пространства.

Метапредметные результаты

Регулятивные УУД позволяют:

- определять и формулировать цель выполнения заданий под руководством учителя;
- понимать смысл инструкции учителя;
- определять план выполнения заданий под руководством учителя;
- проговаривать последовательность действий;
- учиться высказывать свое предположение (версию) о результате действий;
- с помощью учителя объяснять выбор наиболее подходящих для выполнения задания материалов и инструментов;
- использовать в своей деятельности простейшие приборы: линейку, треугольник и т.д.;
- учиться готовить рабочее место и выполнять практическую работу по предложенному учителем плану с опорой на образцы, рисунки, схемы;
- выполнять контроль точности разметки деталей с помощью шаблона;
- учиться совместно с учителем и другими учениками давать эмоциональную оценку деятельности класса на уроке;
- оценивать совместно с учителем или одноклассниками результат своих действий.

Познавательные УУД позволяют:

- ориентироваться в задании и инструкции: определять умения, которые будут необходимы для выполнения задания;
- отвечать на простые вопросы учителя, находить нужную информацию в информационном пространстве;
- сравнивать, группировать предметы, объекты: находить общее и определять различие;
- с помощью учителя различать новое от уже известного;
- понимать знаки, символы, модели, схемы, используемые на уроках;
- анализировать объекты труда с выделением их существенных признаков;
- устанавливать причинно-следственные связи в изучаемом круге явлений;
- обобщать – выделять класс объектов по заданному признаку.

Коммуникативные УУД позволяют:

- отвечать на вопросы учителя, товарищей по классу, участвовать в диалоге на уроке;
- соблюдать нормы речевого этикета в трудовом взаимодействии;
- принимать участие в коллективных работах, работе в парах и группах;
- контролировать свои действия при совместной работе;
- договариваться с партнерами и приходить к общему решению;
- осуществлять работу над проектом (думать, рассуждать вслух, спорить, делиться своим жизненным опытом, разбираться в предлагаемом задании, способах его выполнения, выстраивать цепочку своих практических действий).

Учебный предмет «Технология» имеет большое значение для формирования сферы жизненной компетенции, мониторинг становления которой оценивается по ниже перечисленным направлениям.

Овладение основами трудовой деятельности, необходимой в разных жизненных сферах проявляется в умениях:

- осуществлять экологичные действия по преобразованию окружающей действительности, направленные на удовлетворение своих потребностей;
- пользоваться инструментами и приспособлениями для обработки материалов в соответствии с их свойствами.

Овладение технологиями, необходимыми для полноценной коммуникации, социального и трудового взаимодействия проявляется в умениях:

- использовать вербальную и невербальную коммуникацию как средство достижения цели;
- получать и уточнять информацию от партнера, учителя;
- осваивать культурные формы коммуникативного взаимодействия.

Способность к осмыслению и дифференциации картины мира, ее пространственно-временной организации проявляется:

- в расширении и уточнении представлений об окружающем предметном и социальном мире, пространственных и временных отношениях;
- в способности замечать новое, принимать и использовать социальный опыт;
- в способности взаимодействовать с другими людьми, умении делиться своими намерениями, для осуществления поставленной задачи.

Результатом обучения, в соответствии с АООП НОО с учетом специфики содержания области «Технология», являются освоенные обучающимися знания и умения, специфичные для данной предметной области, готовность к их применению.

Предметные результаты в целом оцениваются в конце начального образования. Они обозначаются в ПрАООП как:

- формирование умений работать с разными видами материалов (бумагой, тканями, пластилином, природным материалом и т.д.); выбирать способы их обработки в зависимости от их свойств;
- формирование организационных трудовых умений (правильно располагать материалы и инструменты на рабочем месте, выполнять правила безопасной работы и санитарно-гигиенические требования и т.д.);
- формирование навыков самообслуживания, овладение некоторыми технологическими приемами ручной обработки материалов, усвоение правил техники безопасности;
- использование приобретенных знаний и умений для решения практических задач;
- приобретение первоначальных навыков совместной продуктивной деятельности, сотрудничества, взаимопомощи, планирования и организации.

ОСНОВНОЕ СОДЕРЖАНИЕ УЧЕБНОГО ПРЕДМЕТА

Содержание предмета «Технология» представлено видами работ с различными материалами: пластилином, природным материалом, бумагой и картоном, тканью. В соответствии с ПрАООП учебный предмет «Технология» может быть представлен ниже перечисленными разделами.

Формирование общекультурных и общетрудовых компетенций. Усвоение основ культуры труда, самообслуживания.

Освоение технологий ручной обработки материалов, элементов графической грамоты.

Освоение основ конструирования и моделирования, информационной грамотности.

Приведенное ниже общее содержание конкретизируется образовательной организацией в зависимости от индивидуальных проблем ребенка.

Общекультурные и общетрудовые компетенции. Основы культуры труда, самообслуживания. Знакомство с рукотворным миром как результатом труда человека. Познание разнообразия предметов рукотворного мира. Особенности тематики, материалов, внешнего вида изделий декоративного искусства русского народа. Бережное отношение к природе как источнику сырьевых ресурсов. Навыки организации рабочего места в зависимости от вида работы. Рациональное размещение на рабочем месте материалов и инструментов, распределение рабочего времени. Элементарная творческая и проектная деятельность (создание замысла, его детализация и воплощение). Освоение элементарных общих правил создания предметов рукотворного мира (удобство, эстетическая выразительность, прочность; гармония предметов и окружающей среды).

Технология ручной обработки материалов. Элементы графической грамоты. Знакомство с инструментами и приспособлениями для обработки бумаги,

картона, пластилина (ножницы, линейка, карандаш, клей, кисть, стека), приемами их рационального и безопасного использования (резанье, вырезание, разметка, проведение линий, деление пластилина на части, нанесение клея на поверхность кистью).

Общее понятие о материалах, их происхождении (бумага, ткань). Изучение способов подготовки материалов к работе, экономное расходование материалов (эргономическое расположение на поверхности парты инструментов и материалов, расположение шаблонов на листе, разметка деталей. Общее представление о технологическом процессе: определение замысла изделия; выстраивание последовательности практических действий и технологических операций; подбор материалов и инструментов; экономная разметка; обработка с целью получения деталей, сборка, отделка изделия; проверка изделия в действии, внесение необходимых дополнений и изменений. Разметка деталей (на глаз, по шаблону, трафарету, лекалу). Выделение деталей (отрывание, резание ножницами). Формообразование деталей (сминание, сгибание, складывание и др.). Сборка изделия (клеевое соединение). Отделка изделия или его деталей (окрашивание, аппликация). Усвоение условных графических изображений (рисунок, простейший чертеж, эскиз, схема).

Конструирование и моделирование. Общее представление о конструировании. Целое изделие и его детали. Клеевой способ сборки целостного изделия. Конструирование и моделирование изделий по образцу, рисунку.

Практика работы на компьютере. Работа с компьютером. Функции разных частей компьютера. Включение и выключение компьютера, пользование клавиатурой, мышкой. Правила работы, соблюдения безопасности. Работа с рисунками (преобразование, удаление).

КАЛЕНДАРНО-ТЕМАТИЧЕСКОЕ ПЛАНИРОВАНИЕ

№	Раздел	Примерные темы уроков	Примерное содержание уроков
I четверть			
1	Общекультурные и общетрудовые компетенции. Основы культуры труда и самообслуживание (6 часов).	Давайте познакомимся. Я и мир вокруг. Труд и человек (экскурсия). Рукотворный мир как результат труда человека. Трудовая деятельность в жизни человека. Основы культуры труда. Природа в художественно-практической деятельности человека. Природа и техническая среда.	Красота окружающего мира. Мир природы. Предметный мир, созданный человеком. Изобретения природы и человека. Преобразование мира человеком. Ресурсы природы, используемые человеком. Отличие изделий природы и человека. Роль трудовой деятельности. Виды деятельности человека. Термин «профессия». Виды профессий. Профессии родителей и близких. Рабочее место ученика. Украшение предметов быта. Узоры природы – источник украшения быта человека.

		Дом и семья. Самообслуживание.	Отличие природы от предметов, сделанных человеком. Приспособления для изменения свойств материалов и предметов. Машины. Техника. Виды специальной техники. Трудовые обязанности дома. Самообслуживание. Способы уборки дома, вытирания пыли.
2	Технология ручной обработки материалов. Элементы графической грамоты (2 часа).	Природный материал (шишки, ветки, листья, перышки, трава, крупа, горох).	Материалы и инструменты в руках человека. Происхождение материалов, созданных природой. Материалы, с которыми предстоит работать на уроке технологии. Исследование (наблюдение, сравнение, сопоставление) изученных материалов: по видам, физическим и технологическим свойствам, конструктивным особенностям используемых инструментов. Использование разных материалов в декоративно-прикладном творчестве. Изготовление поделок из природного материала, создание украшений путем выкладывания узоров крупой по шаблону.
2 четверть			
3	Технология ручной обработки материалов. Элементы графической грамоты(7 часов).	Пластилин. Лепка предметов шаровидной формы. Лепка предметов вытянутой формы. Лепка предметов конусовидной формы. Бумага как материал. Способы получения бумаги. Свойства бумаги. Использование бумаги человеком. Приемы работы с бумагой (сминание,	Пластилин: его назначение и способ изготовления. Свойства пластилина. Инструменты и приспособления для работы с пластилином. Организация рабочего места. Лепка предметов по образцу, составление композиций из предметов. Использование пластилина как соединительного материала. Упражнения в сгибании и разрывании бумаги по прямым линиям. Упражнения в резании

		<p>сгибание, разрывание). Свойства бумаги (промокаемость). Использование бумаги человеком. Инструменты для работы с бумагой. Правила безопасности при работе с инструментами. Организация рабочего места при работе с бумагой. Резанье бумаги ножницами. Клеящие материалы. Аппликация. Шаблон.</p>	<p>ножницами по следам сгиба, вырезание полосы. Резание полосы бумаги на квадраты, прямоугольники, треугольники. Изготовление счетного материала или фишек для настольных игр. Работа с шаблоном, разметка по шаблону. Упражнения в резании ножницами по размеченным контурам, вырезание кругов, овалов, размеченных по шаблону. Составление узора в полосе по образцу, разметка «на глаз». Упражнения в резании ножницами по размеченным контурам, вырезание квадратов из прямоугольников. Составление узора в квадрате по образцу.</p>
3 четверть			
4	<p>Технология ручной обработки материалов. Элементы графической грамоты(7 часов).</p>	<p>Технические сведения: свойства бумаги. Бумага. Приемы разметки квадрата, круга, треугольника на глаз, по шаблону. Приемы вырезания геометрических фигур. Текстиль. Способы получения ткани и ниток. Процесс изготовления одежды (замысел, выбор материала, выкройка, примерка, отделка). Профессии, связанные с обработкой ткани. Видеоурок, видеопутешествие на швейную фабрику. Фурнитура. Тесьма, пуговицы.</p>	<p>Санитарно-гигиенические правила; правила безопасной работы с клеем и режущими инструментами. Приёмы работы: складывание пополам (1 – 2 раза), из угла в угол, разглаживание по сгибу от центра к краям, разрывание и разрезание по сгибу, обводка по шаблону, вырезание по прямым и кривым линиям, симметричное вырезание, смазывание клеем и наклеивание, рациональное использование материала. Составление узоров в полосе, квадрате, круге. Способы получения ткани и ниток. Изготовление игрушек из ниток, изготовление бесшовных простых элементов одежды для куклы из квадратных лоскутков по образцу (платочек, юбка, кофта). Сюжетно-ролевая игра «Ателье».</p>

			<p>Информация о фурнитуре. Способы украшения одежды Область применения пуговиц, тесьмы, замков, крючков. Изготовление по образцу из квадратных лоскутков, тесьмы и пуговиц приклеиванием панно.</p>
5	Конструирование и моделирование(3 часа).	Технологический процесс. План.	<p>Общее представление о технологическом процессе. План как один из главных компонентов созидательной деятельности («Для чего нужен план?»). Экскурсия на производство реальная или виртуальная.</p>
4 четверть			
6	Конструирование и моделирование(5 часов).	<p>Технологические операции ручной обработки материалов. Изделие и его конструкция. Конструирование и моделирование несложных объектов. Способы общения.</p>	<p>С помощью учителя моделирование несложных изделий с разными конструктивными особенностями по образцу и рисунку; определение особенностей конструкции, подбор соответствующих материалов и инструментов; планирование последовательности практических действий для реализации замысла; составление словесного или картинного плана для достижения определенного результата на знакомом материале (<i>как сделать рисунок, как сделать аппликацию, как сделать куклу из ниток</i>). Составление изделия из нескольких деталей. Разделение понятий эскиз, процесс, результат, операция. Формирование навыка выбирать необходимые материалы инструменты и действия для получения заданного результата. Составление картинного плана последовательности действий. Условные обозначения. Составление изделия из нескольких деталей. Подготовка</p>

			<p>отдельных деталей. Сборка изделия. Контроль за качеством выполнения операций, следования плану.</p> <p>Криволинейное вырезание. Плоскостная аппликация. Предметное симметричное вырезание. Распределение задач в группе. Умение работать в команде. коллективное панно по общему замыслу с распределением изготовления элементов разным членам или группам («аквариум», «ваза с цветами» и т.п.).</p>
7	Практика работы на компьютере(3 часа).	<p>Информация. Способы хранения информации. Способы передачи информации. Общение. Способы общения. Важные телефонные номера. Правила движения. Компьютер.</p>	<p>Компьютер и его устройство. Правила безопасной работы с компьютером. Интернет. Способы поиска информации в интернете. Работа в компьютерном классе либо с интерактивной доской, имеющимися гаджетами. Создание рисунчатого письма путем продавливания на пластичном материале (пластилин, глина, картон, фольга). Способы передачи информации, способы получения важной информации. Знаковая форма передачи информации. Важные телефонные номера. Дорожные знаки – способ передачи информации о правилах дорожного движения. Осмысление значения дорожных знаков для обеспечения безопасности. Экскурсия «Дорожные знаки» или практическая работа по изготовлению дорожных знаков, памяток по важным номерам (уголок безопасности). Изобретатель компьютера.</p>

ТЕХНОЛОГИЯ. 1 ДОПОЛНИТЕЛЬНЫЙ КЛАСС

В 1 дополнительном классе общие задачи конкретизируются следующим образом:

- получение первоначальных представлений о труде и его значении в жизни человека и общества, уточнение понятия профессия, уточнение представлений о профессиях, с которыми сталкивается в повседневной жизни: врач, повар, учитель;
- формирование представлений о профессиях модельер, дизайнер, конструктор;
- формирование трудовых умений, необходимых для украшения окружающих предметов, умений адекватно применять доступные технологии в жизни, рационально расходовать материалы;
- познакомить со способами соединения деталей с помощью клейстера, клея ПВА, пластилина, ниток;
- познакомить с видами отделки, приемами разметки деталей из бумаги: с помощью шаблонов, трафаретов, перегибания;
- совершенствовать умения планировать трудовые действия (составлять план работы над изделием, определяет инструменты, необходимые для работы);
- совершенствовать навыки работы с инструментами, формировать правила безопасного поведения и гигиены при работе инструментами.

Общая характеристика и коррекционно-развивающее значение учебного предмета

Учебный предмет «Технология» составляет неотъемлемую часть образования младших школьников с ОВЗ, так как является основным для формирования сферы жизненной компетенции и имеет коррекционное значение. Он реализуется на протяжении всего периода начального образования и позволяет не только формировать необходимые компетенции, но и успешно корригировать типичные для школьников с ЗПР дисфункции (недостатки моторики, пространственной ориентировки).

Предмет «Технология» тесно связан с другими образовательными областями и является одним из основных средств, для реализации деятельностного подхода в образовании.

Предмет «Технология» способствует становлению сферы жизненной компетенции, составляющей основу социальной успешности и позволяющей адаптироваться в социуме, развивает необходимые для социализации качества личности. Он помогает преодолеть ряд нежелательных особенностей обучающихся с ЗПР (ручную неумелость, леность, неусидчивость, поспешность и непродуманность действий, безразличие к результату и пр.), а потому имеет большое воспитательное значение.

Учебный предмет «Технология» имеет отчетливую практико-ориентированную направленность. Его содержание даёт ребёнку представление о технологическом процессе, как совокупности применяемых при изготовлении какой-либо продукции правил, показывает, как использовать полученные знания в разных сферах учебной и внеучебной деятельности. Практическая деятельность на уроках технологии создает основу для формирования системы специальных технологических действий.

Изучение предмета формирует важную компетенцию соблюдения правил безопасной работы и гигиены труда. В ходе реализации рабочей программы его изучения происходит постепенное расширение образовательного пространства обучающегося за пределы образовательной организации (экскурсии вокруг школы, по району, в мастерские и на предприятия, знакомящие обучающихся с ЗПР с видами и характером профессионального труда).

В ходе выполнения практических заданий совершенствуются возможности планирования деятельности, контроля ее качества, общей организации, коррекции плана с учетом изменившихся условий, что в совокупности способствует формированию произвольной регуляции. Создаются условия, формирующие навык работы в малых группах, а также необходимые коммуникативные действия и умения. Все это способствует достижению запланированных метапредметных и личностных результатов образования, формированию универсальных учебных действий (УУД).

Роль предмета «Технология» велика и для успешной реализации программы духовно-нравственного развития, поскольку формирование нравственности непосредственно сопряжено с пониманием значения труда в жизни человека.

Коррекция отдельных сторон психической деятельности происходит через развитие восприятия, зрительной памяти и внимания. Уточняются представления о свойствах предметов (цвет, форма, величина) и способах их преобразования. Выполнение различных операций осуществляет пропедевтическую функцию, обеспечивающую усвоение таких тем как измерение, единицы измерения, геометрические фигуры и их свойства, симметрия и др.

Обучающиеся с ЗПР характеризуются существенными индивидуально-типологическими различиями, которые проявляются и устойчивостью учебных затруднений (из-за дефицита познавательных способностей), и мотивационно-поведенческими особенностями, и степенью проявления дисфункций (нарушений ручной моторики, глазомера, возможностей произвольной концентрации и удержания внимания). В связи с этим от учителя требуется обеспечение индивидуального подхода к детям, и уроки по предмету «Технология» создают полноценную возможность для этого.

На уроках для всех обучающихся с ЗПР необходимо:

- при анализе образца изделий уточнять название и конкретизировать значение каждой детали;
- выбирать для изготовления изделие с простой конструкцией, которое можно изготовить за одно занятие;
- осуществлять постоянную смену деятельности для профилактики утомления и пресыщения;
- трудности в проведении сравнения выполняемой работы с образцом, предметно-инструкционным или графическим планом требуют предварительного обучения указанным действиям.

Кроме того, недостаточное овладение разными видами контроля результата (глазомерный, инструментальный) повышают роль педагога как внешнего регулятора деятельности и помощника в формировании необходимых навыков, а недостаточность пространственной ориентировки, а недоразвитие моторных функций (нарушены моторика пальцев и кисти рук, зрительно-двигательная координация, регуляция

мышечного усилия) требует действий, направленных на коррекцию этих дисфункций не только от учителя, но и от других участников сопровождения.

Степень же отставания в формировании системы произвольной регуляции, так же как и несовершенства мыслительных операций, может различаться. При существенном отставании в сформированности указанных психологических составляющих учителю рекомендуется:

- при объяснении материала использовать пошаговую инструкцию, пошаговый контроль и оказание стимулирующей, организующей и обучающей помощи;
- затруднения при планировании (нарушение последовательности, пропуск операций, повторение пунктов плана) делают адекватным присутствие наглядного пошагового плана действий;
- объем заданий и техническая сложность работы определяется в зависимости от функционального состояния центральной нервной системы (ЦНС) и нейродинамики (быстрая истощаемость, низкая работоспособность, пониженного общего тонуса и др.).

Значение предмета «Технология» в общей системе коррекционно-развивающей работы

Общая система коррекционно-развивающей работы с обучающимися, имеющими ЗПР, конкретизируется в каждой образовательной организации в зависимости от материально-технической базы и кадрового потенциала, однако требует согласованных усилий участников сопровождения, обсуждения результатов на психолого-медико-педагогических консилиумах и педагогических советах (если образование реализуется в отдельных организациях). Объектами коррекционно-развивающей и психокоррекционной работы становятся недостатки познавательной деятельности, отклонения в эмоционально-волевой сфере личности, трудности межличностного взаимодействия, различные неспецифические дисфункции. Соответственно, участники сопровождения рефлексируют коррекционно-развивающий потенциал каждого учебного предмета, и пространяют мониторинг образовательных результатов в соответствии с ним.

Предмет «Технология» позволяет наиболее достоверно проконтролировать наличие позитивных изменений по следующим пунктам:

- расширение представлений о трудовой деятельности людей;
- развитие возможностей знаково-символического опосредствования деятельности (в качестве средств выступают схемы изделий, технологические карты);
- совершенствование пространственных представлений;
- улучшение ручной моторики;
- развитие действий контроля;
- совершенствование планирования (в том числе умения следовать плану);
- вербализация плана деятельности;
- умение работать в парах и группах сменного состава;
- совершенствование диалогических умений;
- формирование социально одобряемых качеств личности (аккуратность, тщательность, инициативность и т.п.).

Психокоррекционная направленность заключается также в расширении и уточнении представлений об окружающей предметной и социальной действительности, что реализуется за счет разнообразных заданий, стимулирующих интерес младшего школьника с ЗПР к себе и к миру. Требования речевых отчетов и речевого планирования, постоянно включаемые процесс выполнения работы, способствуют появлению и совершенствованию рефлексивных умений, которые рассматриваются как одно из важнейших психологических новообразований младшего школьника.

Место предмета в учебном плане

В учебном плане предмет «Технология» является составляющей обязательной части. Предмет изучается все 5 лет обучения. На его реализацию первые два года отводится по 1 часу в неделю при 33 учебных неделях, а последующие три года по 2 часа в неделю при 34 учебных неделях. Таким образом, в 1 дополнительном классе календарно-тематическое планирование рассчитано на 33 часа.

Количество часов, отводимых на изучение учебного предмета «Технология» может корректироваться в рамках предметной области «Технология» с учётом психофизических особенностей обучающихся.

ПЛАНИРУЕМЫЕ РЕЗУЛЬТАТЫ ОСВОЕНИЯ УЧЕБНОГО ПРЕДМЕТА

В ходе реализации учебного предмета «Технология» достигаются личностные, метапредметные и предметные результаты, подлежащие экспертной оценке в конце этапа начального образования.

Результатом изучения предмета «Технология» должна явиться коррекция недостатков моторики, регуляции, операционального компонента мышления и деятельности. Успешность решения поставленных задач оценивается учителем и членами экспертной группы, а также родителями (законными представителями) обучающегося с ЗПР и обсуждается на школьном психолого-медико-педагогическом консилиуме с целью разработки и корректировки программы коррекционной работы с обучающимися. Учителю рекомендуется оценивать результаты (исключительно для возможности своевременной коррекции своих действий) регулярно как поурочно, так и по окончании определенного временного периода (прохождение темы, окончание четверти и т.п.).

В общей системе коррекционно-развивающей работы предмет «Технология» позволяет наиболее достоверно проконтролировать наличие позитивных изменений по следующим параметрам:

Личностные результаты на конец обучения:

- формирование коммуникативной компетенции в её органичном единстве с трудовой и преобразовательной деятельностью;
- формирование уважительного отношения к трудовым достижениям;
- овладение начальными навыками преобразования окружающей материальной действительности;
- формирование и развитие мотивов трудовой деятельности;
- способность к осмыслению значения труда, осознание его ценности;
- формирование эстетических потребностей, ценностей и чувств;

- развитие доброжелательности и эмоциональной отзывчивости, понимания и сопереживания чувствам одноклассников при коллективной работе;
- развитие навыков сотрудничества со взрослыми и сверстниками;
- формирование мотивации к творческому труду, работе на результат, бережному отношению к материальным и духовным ценностям;
- развитие адекватных представлений о собственных возможностях в преобразовании материальной действительности, о насущно необходимом жизнеобеспечении;
- овладение умениями организации рабочего места и рабочего пространства.

Метапредметные результаты

Регулятивные УУД позволяют:

- определять и формулировать цель выполнения заданий под руководством учителя;
- понимать смысл инструкции учителя;
- определять план выполнения заданий под руководством учителя;
- проговаривать последовательность действий;
- учиться высказывать свое предположение (версию) о результате действий;
- с помощью учителя объяснять выбор наиболее подходящих для выполнения задания материалов и инструментов;
- использовать в своей деятельности простейшие приборы: линейку, треугольник и т.д.;
- учиться готовить рабочее место и выполнять практическую работу по предложенному учителем плану с опорой на образцы, рисунки, схемы;
- выполнять контроль точности разметки деталей с помощью шаблона;
- учиться совместно с учителем и другими учениками давать эмоциональную оценку деятельности класса на уроке;
- оценивать совместно с учителем или одноклассниками результат своих действий.

Познавательные УУД позволяют:

- ориентироваться в задании и инструкции: определять умения, которые будут необходимы для выполнения задания;
- отвечать на простые вопросы учителя, находить нужную информацию в информационном пространстве;
- сравнивать, группировать предметы, объекты: находить общее и различие;
- с помощью учителя отличать новое от уже известного;
- понимать знаки, символы, модели, схемы, используемые на уроках;
- анализировать объекты труда с выделением их существенных признаков;
- устанавливать причинно-следственные связи в изучаемом круге явлений;
- обобщать – выделять класс объектов по заданному признаку.

Коммуникативные УУД позволяют:

- отвечать на вопросы учителя, товарищей по классу, участвовать в диалоге на уроке;
- соблюдать нормы речевого этикета в трудовом взаимодействии;
- принимать участие в коллективных работах, работе в парах и группах;
- контролировать свои действия при совместной работе;
- договариваться с партнерами и приходить к общему решению;
- осуществлять работу над проектом (думать, рассуждать вслух, спорить, делиться своим жизненным опытом, разбираться в предлагаемом задании, способах его выполнения, выстраивать цепочку своих практических действий).

Учебный предмет «Технология» имеет большое значение для формирования сферы жизненной компетенции, мониторинг становления которой оценивается по перечисленным ниже направлениям.

Овладение основами трудовой деятельности, необходимой в разных жизненных сферах проявляется в умениях:

- осуществлять экологичные действия по преобразованию окружающей действительности, направленные на удовлетворение своих потребностей;
- пользоваться инструментами и приспособлениями для обработки материалов в соответствии с их свойствами.

Овладение технологиями, необходимыми для полноценной коммуникации, социального и трудового взаимодействия проявляется:

- в умении использовать вербальную и невербальную коммуникацию как средство достижения цели;
- в умении получать и уточнять информацию от партнера, учителя;
- в освоении культурных форм коммуникативного взаимодействия.

Способность к осмыслению и дифференциации картины мира, ее пространственно-временной организации проявляется:

- в расширении и уточнении представлений об окружающем предметном и социальном мире, пространственных и временных отношениях;
- в способности замечать новое, принимать и использовать социальный опыт;
- в способности взаимодействовать с другими людьми, умении делиться своими намерениями, для осуществления поставленной задачи.

Результатом обучения, в соответствии с АООП НОО с учетом специфики содержания области «Технология», являются освоенные обучающимися знания и умения, специфичные для данной предметной области, готовность к их применению.

Предметные результаты в целом оцениваются в конце начального образования. Они обозначаются в ПрАООП как:

- формирование умений работать с разными видами материалов (бумагой, тканями, пластилином, природным материалом и т.д.); выбирать способы их обработки в зависимости от их свойств;
- формирование организационных трудовых умений (правильно располагать материалы и инструменты на рабочем месте, выполнять правила безопасной работы и санитарно-гигиенические требования и т.д.);
- формирование навыков самообслуживания, овладение некоторыми технологическими приемами ручной обработки материалов, усвоение правил техники безопасности;

- использование приобретенных знаний и умений для решения практических задач;
- приобретение первоначальных навыков совместной продуктивной деятельности, сотрудничества, взаимопомощи, планирования и организации.

ОСНОВНОЕ СОДЕРЖАНИЕ УЧЕБНОГО ПРЕДМЕТА

Поскольку в 1 дополнительном классе предположительно будут обучаться первоклассники из разных образовательных условий, в планировании уроков необходимо учитывать различный уровень подготовки учащихся. Основные направления работы с материалами остаются те же, что и первом классе, но добавляются более сложные приемы работы, работа с учебником, схемами. Но актуальным также остается и наглядный материал, как картинного плана, так и натуральные объекты. Необходимо выделить 1–2 урока для диагностики уровня имеющихся навыков, в ходе которых будет проведена начальная диагностика по выделенным направлениям работы для вновь пришедших детей. Вместе с тем предполагается, что в 1 дополнительном классе обучающиеся уже будут владеть (в разной мере сформированными) навыками работы с бумагой, картоном, пластилином. Последнее позволяет разнообразить виды работы, предполагает использование комбинирования различных материалов.

Общекультурные и общетрудовые компетенции. Основы культуры труда и самообслуживание

Остается актуальным в 1 дополнительном классе изучение мира профессий, но этот материал изучается более широко. Изучаются не только профессии близких, профессии, знакомые детям, но и профессии мастеров (модельер, конструктор, дизайнер).

Происходит знакомство с разнообразными предметами рукотворного мира (быта и декоративно-прикладного искусства).

Более широко рассматривается роль и место человека в окружающем мире, где природа является источником для созидательной, творческой деятельности человека, его вдохновения.

В изучение элементарных общих правил создания рукотворного мира включаются такие понятия как эстетическая выразительность, композиция, гармония предметов и окружающей среды.

Как и в первом классе особое внимание уделяется формированию бережного отношения к природе как источнику сырьевых ресурсов, природных материалов.

На всех занятиях особое место уделяется формированию навыков самообслуживания: организация рабочего места (рациональное размещение материалов и инструментов) и сохранение порядка на нем во время и после работы; уход и хранение инструментов, гигиена труда.

К таким формам исследования как простейший анализ задания (образца), планирование трудового процесса подключается работа с доступной информацией в учебнике, рабочей тетради (приложении) – рисунки, схемы, инструкционные карты; образцы изделий. Формируются навыки самоконтроля в ходе работы по инструкционной карте, соотнесение промежуточного и конечного результата (детали, изделия) с образцом. Самоконтроль качества выполненной работы – соответствие

результата (изделия) предложенному образцу.

Выполнение коллективных работ занимает большее место в учебном процессе.

Технология ручной обработки материалов. Элементы графической грамоты

Помимо знакомства с более известными материалами бумага, картон, пластилин происходит знакомство с текстильными материалами: нитки, ткань, их практическим применением в жизни. Расширяются знания об основных свойствах материалов: цвет, пластичность, мягкость, твердость, прочность, гладкость, шершавость, влагопроницаемость, коробление (для бумаги и картона). Выполняется сравнение материалов по их свойствам: декоративно-художественным и конструктивным (Виды бумаги: рисовальная, цветная тонкая, газетная и др., тонкий картон; пластичные материалы: глина, пластилин, тесто, природные материалы.)

Формирование основ экономного расходования материалов распространяется и на текстильные материалы. Расширяется перечень используемых инструментов и приспособлений для обработки доступных материалов: ножницы, игла, стека, шаблон, булавки, пресс. Усваиваются приемы рационального и безопасного использования разных инструментов. В знакомство с графическими изображениями добавляются схемы (их узнавание), обозначение линии сгиба на рисунках, схемах.

На занятиях происходит знакомство (понимание и название) с технологическим процессом изготовления изделия из материалов: разметка деталей, их выделение, формообразование, сборка. Разметка деталей может уже выполняться на глаз, с использованием линейки. Формообразование деталей осуществляется сгибанием, складыванием, вытягиванием. Продолжает автоматизироваться клеевое соединение деталей изделия. Добавляется отделка деталей изделия рисованием, аппликацией, прямой строчкой. Осваивается такой вид заготовки природного материала как сушка изделий под прессом.

Становится актуальным изучение единообразия технологических операций (как последовательности выполнения изделия) при изготовлении изделий из разных материалов, связь и взаимообусловленность свойств используемых учащимися материалов и технологических приемов их обработки.

Конструирование и моделирование

В 1 дополнительном классе понятие конструкции от абстрактного переходит в более конкретное и совершенствуется на конструировании и моделировании изделий из природных материалов и бумаги складыванием, сгибанием, вытягиванием по образцу и рисунку. Неразборные (однодетальные) и разборные (многодетальные) конструкции (аппликации, изделия из текстиля, комбинированных материалов) осуществляются неподвижным соединением деталей с применением разных материалов пластилин, клей, нитки.

Использование информационных технологий предполагает не только визуальное знакомство, но и практику работы на компьютере поиск информации в интернете, работа на интерактивной доске, использование своих гаджетов для поиска необходимой информации по изучаемым темам.

КАЛЕНДАРНО-ТЕМАТИЧЕСКОЕ ПЛАНИРОВАНИЕ

№ п/п	Раздел	Примерные темы уроков	Содержание
I четверть			
1	Общекультурные и общетрудовые компетенции. Основы культуры труда и самообслуживание (6 ч).	<p>Давайте познакомимся. Я и мир вокруг. Труд и человек. (Экскурсия)</p> <p>Рукотворный мир как результат труда человека. Трудовая деятельность в жизни человека. Основы культуры труда Я и мои друзья.</p> <p>Система знаков в жизни человека. Умения мастера. Технология как предмет, его содержание. Учебник и его персонажи, рабочая тетрадь. Условные и графические обозначения.</p> <p>Рукотворный мир как результат труда человека. Роль трудовой деятельности в жизни общества. Виды деятельности человека.</p> <p>Природа в художественно-практической деятельности человека.</p> <p>Природа и техническая среда. Изобретения человека.</p> <p>Природа и техническая среда. Изобретения человека.</p> <p>Приспособления для изменения свойств материалов и предметов.</p> <p>Самообслуживание.</p> <p>Сельскохозяйственный инструмент.</p>	<p>Красота окружающего мира. Мир природы. Предметный мир, созданный человеком. Изобретения природы и человека. Способы преобразования мира человеком. Ресурсы природы. Способ рассказа о себе. Анкета, способы ее заполнения. Моя анкета. Цель и способы преобразования мира человеком. Соединение различных материалов.</p> <p>Беседа, рассматривание иллюстраций, ролевая игра. Наблюдение за конструкторско-технологическими и декоративно-художественными особенностями предлагаемых изделий. Сравнение, простейшие обобщения. Работа с учебником, рабочей тетрадью. Придумывание символов, знаков.</p> <p>Рабочее место ученика. Игра «Отгадай профессию». Виды деятельности, которыми учащиеся занимаются в школе. Профессии людей, которые работают в школе.</p> <p>Презентация исследования «Расскажи о профессиях родителей». Составление сюжетной картины из природных материалов.</p> <p>Отличие природы от предметов, сделанных человеком.</p> <p>Превращение старинных инструментов в современные машины. Машины. Техника. Виды специальной техники. Подготовка сообщения по плану «Изобретения человека».</p> <p>Виды трудовой деятельности дома.</p> <p>Самообслуживание.</p> <p>Трудовые обязанности дома.</p>

			Способы уборки улиц, дома, сельскохозяйственный инструмент: грабли, мела, совок, лопата и др.
2	Технология ручной обработки материалов. Элементы графической грамоты (17 часов).	Материалы и инструменты. Природный материал.	Материалы и инструменты в руках человека (введение понятий). Происхождение материалов, созданных природой. Материалы, с которыми будем работать на уроке технологии. Инструменты, с которыми будем работать на уроке технологии. Рациональное размещение на рабочем месте материалов и инструментов. Понятие о безопасности. Правила безопасной работы на уроках технологии. Происхождение материалов, созданных природой и человеком. Способы обработки и использование в декоративно-прикладном творчестве.
2 четверть			
3	Технология ручной обработки материалов. Элементы графической грамоты	Пластилин. Лепка по образцу предметов различной формы. Пластилин, как соединительный материал. Бумага как материал, её свойства. Использование бумаги человеком. Инструменты для работы с бумагой. Правила безопасности при работе с инструментами. Организация рабочего места при работе с бумагой. Приемы работы с бумагой. Понятия шаблон, симметрия.	Пластилин: его назначение и способ изготовления. Свойства пластилина. Инструменты и приспособления для работы с пластилином. Организация рабочего места. Приемы работы по соединению пластилином различных предметов, пластилин как основа для композиции. Свойства бумаги (промокаемость). Использование бумаги человеком. Приемы работы с бумагой. Работа со схемами и рисунками. Упражнения в сгибании и разрывании бумаги по прямым линиям. Изготовление игрушки по схеме в технике оригами. Резанье бумаги ножницами. Упражнения в резании ножницами по следам сгиба, вырезание полосы. Резание полосы бумаги на квадраты, прямоугольники, треугольники. Изготовление счетного материала,

			<p>или фишек для настольных игр, разметка по шаблону.</p> <p>Упражнения в резании ножницами по размеченным контурам.</p> <p>Составление узора в полосе по образцу (закладка), технические сведения: свойства бумаги (сгибается, рвётся, намокает, мнётся, режется), цвет бумаги (красный, жёлтый, зелёный, синий, чёрный, белый, коричневый, оранжевый, фиолетовый). Понятие об аппликации (размещение в контуре элементов аппликации, сочетание цветов в орнаменте), инструменты для работы с бумагой (ножницы, клей, шаблон, карандаш).</p> <p>Санитарно-гигиенические правила. Правила безопасной работы с клеем и режущими инструментами.</p>
3 четверть			
4	<p>Технология ручной обработки материалов. Элементы графической грамоты.</p>	<p>Правила безопасной работы. Клеящие материалы. Аппликация. Приемы разметки.</p> <p>Текстиль. Профессии, связанные с обработкой ткани. Видеоурок, видеопутешествие на швейную фабрику.</p> <p>Фурнитура. Тесьма, пуговицы, мех.</p>	<p>Приёмы работы: складывание пополам (1 – 2 раза), из угла в угол, разглаживание по сгибу от центра к краям, разрывание и разрезание по сгибу, обводка по шаблону, вырезание по прямым и кривым линиям, симметричное вырезание, смазывание клеем и наклеивание, рациональное использование материала. Санитарно-гигиенические правила. Правила безопасной работы с клеем и режущими инструментами.</p> <p>Составление узора в полосе, квадрате, треугольнике, круге.</p> <p>Вырезание круга из квадрата.</p> <p>Вырезание кругов, овалов, размеченных по шаблону, и другими способами. Составление узора в круге, из кругов и овалов (тарелочка). Вырезание геометрических фигур, размеченных по шаблону, на глаз.</p>

			<p>Составление узора в контуре, украшение предмета (бабочка, предметы посуды и т.п.). Создание коллективного панно. Способы получения ткани и ниток. Сфера использования ниток и ткани. Инструменты для работы с тканью. Изготовление игрушки из ниток, лоскутков ткани (кукла, шарик, т.п.) Назначение одежды. Выбор одежды по сезону. Процесс изготовления одежды (замысел, выбор материала, выкройка, примерка, отделка). Информация о фурнитуре. Украшение одежды (способы и материалы). Изготовление по образцу из квадратных лоскутков, тесьмы и пуговиц приклеиванием панно.</p>
5	Конструирование и моделирование (10 ч).	<p>Общее представление о технологическом процессе. Технологические операции ручной обработки материалов.</p>	<p>Общее представление о технологическом процессе. План как один из главных компонентов созидательной деятельности. План изготовления кукол. Выбор необходимых инструментов и приспособлений. Организация рабочего места.</p>
4 четверть			
6	Конструирование и моделирование.	<p>Конструирование и моделирование несложных объектов. Мебель для дома. Украшение посуды. Аппликация. Способы общения. Компьютер.</p>	<p>Изделие и его конструкция. Составление изделия из нескольких деталей. Разделение понятий эскиз, процесс, результат, операция. Формирование навыка выбирать необходимые материалы инструменты и действия для получения заданного результата. Составление картинного плана последовательности действий. Условные обозначения. Составление изделия из нескольких деталей. Подготовка отдельных деталей. Сборка изделия. Контроль за качеством выполнения операций, следования плану. Плоскостное конструирование. Проект «Чайный</p>

		<p>сервиз». Распределение задач в малой группе. Умение работать в команде.</p> <p>Составление изделия из нескольких деталей. Подготовка отдельных деталей. Сборка изделия. Контроль за качеством выполнения операций, следования плану. коллективное панно из различных материалов по общему замыслу с распределением изготовления элементов разным членам или группам («аквариум», «ваза с цветами» и т.п.). Источники информации. История сохранения и получения информации. Способы общения людей. Создание рисунка на пластичном материале при помощи продавливания.</p> <p>Способы получения информации. Изобретение и назначение компьютера. Компьютер и его устройство. Правила безопасной работы с компьютером. Интернет. Способы поиска необходимой информации в интернете. работа в компьютерном классе либо с интерактивной доской, имеющимися гаджетами.</p>
--	--	--

РАБОЧАЯ ПРОГРАММА УЧЕБНОГО ПРЕДМЕТА «ТЕХНОЛОГИЯ» 2 – 4 КЛАССЫ

2 класс

Планируемые результаты

Личностные результаты:

У обучающегося будут сформированы:

- положительное отношение к труду и профессиональной деятельности человека, как создателя и хранителя этнокультурного наследия;
- ценностное и бережное отношение к окружающему миру и результату деятельности человека, и культурно историческому наследию;
- интерес к поисково-исследовательской деятельности, предлагаемой в заданиях учебника;
- представление о причинах успеха и неуспеха в предметно-практической деятельности;
- основные критерии оценивания деятельности других учеников на основе заданных в учебнике критериев и ответов на «Вопросы юного технолога»;

- этические нормы (сотрудничества, взаимопомощи, ответственности) при изготовлении изделия, работе в паре и выполнении проекта;
- потребность соблюдать правила безопасного использования инструментов и материалов для качественного выполнения изделия;
- представления о значении проектной деятельности;
- интерес к конструктивной деятельности;
- простейшие навыки самообслуживания (уход за одеждой, ремонт одежды);
- внутренней позиции школьника на уровне положительного отношения к трудовой деятельности;
- этических норм (долга) на основе анализа взаимодействия учеников при изготовлении изделия;
- ценности коллективного труда в процессе создания изделия и реализации проекта;
- способность оценивать свою деятельность, определяя по заданным критериям её успешность или неуспешность;
- представление о себе как о гражданине России;
- бережного и уважительного отношения к культурно-историческому наследию страны и родного края;
- уважительного отношения к людям и результатам их трудовой деятельности.
- эстетических чувств (прекрасного и безобразного);
- потребность в творческой деятельности;

Метапредметные результаты

Регулятивные

У обучающегося будут сформированы:

- принимать и сохранять учебную задачу при выполнении изделия;
- дополнять слайдовый и /или текстовый план выполнения изделия, предложенный в учебнике недостающими или промежуточными этапами под руководством учителя;
- изменять план выполнения работы при изменении конструкции или материалов;
- проводить рефлексию своих действий по выполнению изделия при помощи учителя;
- осуществлять действия по заданному правилу и собственному плану;
- контролировать свою деятельность при выполнении изделия на основе текстового плана;
- проводить оценку своих действий на основе заданных в учебнике критериев и «Вопросов юного технолога» и корректировать их.

Обучающиеся получают возможность для формирования:

- работать над проектом под руководством учителя и с помощью рубрики «Вопросы юного технолога»: ставить цель; составлять план, определяя задачи каждого этапа работы над изделием, распределять роли;
- проводить самооценку; обсуждать и изменять план работы в зависимости от условий;

- выделять познавательную задачу из практического задания;
- воспринимать оценку своей работы данную учителем и товарищами и вносить изменения в свои действия;

Познавательные

У обучающегося будут сформированы:

- находить и выделять необходимую информацию из текстов и иллюстраций;
- высказывать рассуждения, обосновывать и доказывать свой выбор, пользуясь материалами учебника, проводить защиту проекта по заданному плану;
- использовать знаки, символы, схемы для заполнения технологической карты и работе с материалами учебника;
- проводить анализ изделий и определять или дополнять последовательность их выполнения под руководством учителя;
- анализировать, сравнивать, классифицировать и обобщать реальные объекты и изделия;
- находить закономерности, устанавливать причинно-следственные связи между реальными объектами и явлениями под руководством учителя;

Обучающиеся получают возможность для формирования:

- создавать небольшие устные сообщения, используя материалы учебника, собственные знания и опыт;
- выделять информацию из текстов и устных высказываний, переводить ее в различные знаково-символические системы, выделять учебные и познавательные задачи;
- проводить сравнение предметов, явлений и изделий по самостоятельно предложенным критериям;
- находить информацию по заданным основаниям и собственным интересам, и потребностям;
- читать и работать с текстами с целью использования информации в практической деятельности.

Коммуникативные

У обучающегося будут сформированы:

- слушать собеседника, допускать возможность существования другого суждения, мнения;
- уметь договариваться и приходить к общему решению, учитывая мнение партнера при работе в паре и над проектом;
- выполнять работу в паре: договариваться о правилах взаимодействия, общаться с партнером в соответствии с определенными правилами;
- формулировать высказывания, задавать вопросы адекватные ситуации и учебной задачи;
- проявлять инициативу в ситуации общения.
- Обучающиеся получают возможность для формирования:
- воспринимать аргументы, приводимые собеседником;
- соотносить мнение партнера со своим, высказывать свою оценку;
- приводя аргументы «за» и «против»;
- учиться договариваться, учитывая интересы партнера и свои;

- вести диалог на заданную тему;
- использовать средства общения для решения простейших коммуникативных задач.

Предметные результаты

Общекультурные и общетрудовые компетенции. Основы культуры труда.

Обучающийся научится:

- воспринимать предметы материальной культуры как продукт творческой предметно-преобразующей деятельности человека - создателя и хранителя этнокультурного наследия (на примере народных традиционных ремесел России) в различных сферах на Земле, в Воздухе, на Воде, в Информационном пространстве;
- называть основные виды профессиональной (ремесленной) деятельности человека: гончар, пекарь, корзинщик, плотник, резчик по дереву и т.д.
- организовывать рабочее место с помощью учителя для работы с материалами: бумагой, пластичными материалами, природными материалами (крупами, яичной скорлупой, желудями, скорлупой от орехов, каштанами, ракушки), тканью, ниткам, фольгой;
- с инструментами: ножницами, стеки, швейной иглой, шилом;
- с инструментами: челнок, пяльцы (вышивание), нож (для разрезания), циркуль
- соблюдать правила безопасной работы с инструментами при выполнении изделия;
- различать материалы и инструменты; определять необходимые материалы и инструменты в зависимости от вида работы;
- при помощи учителя проводить анализ простейших предметов быта по используемому материалу, назначению;
- объяснять значение понятия «технология», как процесс изготовления изделия на основе эффективного использования различных материалов.

Обучающийся получит возможность научиться:

- определять в своей деятельности элементы профессиональной деятельности человека;
- называть традиционные для своего края народные промыслы и ремесла;
- осмыслить значимость сохранения этнокультурного наследия России.
- познакомиться с видами декоративно-прикладного искусства (хохломы, росписью, Городецкой росписью, дымковской игрушкой), их особенностями, историей возникновения и развития, способом создания.

Технология ручной обработки материалов. Элементы графической грамоты.

Обучающийся научится:

- узнавать и называть основные материалы и их свойства;

Бумага и картон:

- определять виды бумаги: копировальная, металлизированная, калькированная - и определять их свойств);
- называть особенности использования различных видов бумаги;
- называть практическое применение кальки, копировальной и металлизированной бумаги.

- выбирать и объяснять необходимый вид бумаги для выполнения изделия.

Текстильные и волокнистые материалы:

- определять структура и состав тканей под руководством учителя;
- определять под руководством учителя способ производства тканей (хлопковые и льняные ткани вырабатываются из волокон растительного происхождения; шерстяные производятся из шерстяного волокна, получаемого из шерсти животных; искусственные ткани получают, используя химические вещества);
- использовать при выполнении изделий способы соединения (сваливание, вязание и ткачество) и обработки волокон натурального происхождения;

Природные материалы

- называть свойства природных материалов;
- сравнивать природные материалы по цвету, форме, прочности
- различать виды природных материалов: крупы (пшено, гречка и т.д.), яичная скорлупа (цельная и раздробленная на части), желуди, скорлупа от орехов, каштаны, листики, ракушки; сравнивать природные материалы по их свойствам и способам использования.

Пластичные материалы

- называть свойства пластилина: цвет, пластичность, состав (глина, воск, краски);
- сравнивать свойства (цвет, состав, пластичность) и виды (тесто, пластилин, глина) пластичных материалов;
- называть виды изделий из глины;
- объяснять значение использования пластичных материала в жизнедеятельности человека;
- определять под руководством учителя виды рельефа: барельеф, горельеф, контррельеф;
- сравнивать различные виды рельефа на практическом уровне;
- экономно расходовать используемые материалы при выполнении;
- выбирать материалы в соответствии с заданными критериями;
- выполнять простейшие эскизы и наброски;
- изготавливать простейшие изделия (плоские и объемные) по слайдовому плану, эскизам;
- выполнять разметку материала, с помощью циркуля, по линейке, через копировальную, калькированную бумагу, помощью шаблонов, на глаз.
- выполнять разметку на ткани мягким карандашом, кусочком мыла или мела, при помощи шаблона на ткани.
- выполнять разметку симметричных деталей;
- оформлять изделия по собственному замыслу на основе предложенного образца;
- узнавать, называть, выполнять и выбирать технологические приемы ручной обработки материалов в зависимости от их свойств:

Бумага и картон.

- приемы работы с калькой, копировальной и металлизированной бумагой;
- выполнять различные виды орнамента, (геометрический, растительный, зооморфный, комбинированный);

- выбирать вид бумаги в зависимости от выполняемого изделия (под руководством учителя);

- осваивают новую технологию выполнения изделия на основе папье-маше.

Ткани и нитки

- приемы работы с нитками (наматывание);
- различать виды ниток, сравнивая их свойств (цвет, толщина);
- выбирать нитки в зависимости от выполняемых работ и назначения;
- научиться выполнять виды швов: стачные и украшающие, ручные и машинные, шов «через край», «тамбурный шов»;

- освоить новые технологические приемы;
- моделирование на основе выполнения аппликации из ткани народных костюмов;

- конструирование игрушек на основе помпона по собственному замыслу;
- «изонить»;
- украшение изделия новыми отделочными материалами: тесьмой, блестками;

- плетения в три нитки;

Природные материалы

- осваивают технологию выполнения мозаики:
- из крупы, из яичной скорлупы (кракле),
- создавать композиции на основе целой яичной скорлупы,
- оформлять изделия из природных материалов при помощи фломастеров, красок и цветной бумаги.

Пластичные материалы

- используют прием смешивания пластилина для получения новых оттенков;

- осваивают технологию выполнения объемных изделий - лепки из соленого теста, конструирования из пластичных материалов;

- осваивают прием лепки мелких деталей приёмом вытягиванием.

Растения, уход за растениями

- уметь выращивать лук на перо по заданной технологии;
- проводить долгосрочный опыт по выращиванию растений, наблюдать и фиксировать результаты;

- использовать правила ухода за комнатными растениями, используя инструменты и приспособления, необходимые для ухода за комнатными растениями.

- использовать инструменты, необходимые при вычерчивании, рисовании заготовок (карандаш, резинка, линейка, циркуль);

- чертить прямые линии по линейке и намеченным точкам;
- вычерчивать окружность при помощи циркуля по заданному радиусу.
- применять приемы безопасной работы с инструментами:
- использовать правила и способы работы с шилом, швейной иглой, булавками, наперстком, ножницами, челноком, пальцами (вышивание), ножом (разрезания), циркулем, гаечным и накидным ключами;

- использовать правила безопасной работы при работе с яичной скорлупой, металлизированной бумагой;

- осуществлять раскрой ножницами по криволинейному и прямолинейному контуру, разрыванием пальцами, ножом по фальцлинейке;

Обучающиеся получат возможность научиться:

- комбинировать различные технологии при выполнении одного изделия;
- изготавливать простейшие изделия (плоские и объемные) по готовому образцу;
- комбинировать различные технологии при выполнении одного изделия;
- осмыслить возможности использования одной технологии для изготовления разных изделий;
- осмыслить значение инструментов и приспособлений в практической работе, профессиях быту и профессиональной деятельности;
- оформлять изделия по собственному замыслу;
- выбирать и заменять материалы и инструменты при выполнении изделий;
- подбирать материал, наиболее подходящий для выполнения изделия.

Конструирование и моделирование

Обучающийся научится:

- выделять детали конструкции, называть их форму и определять способ соединения;
- анализировать конструкцию изделия по рисунку, фотографии, схеме и готовому образцу;
- изменять детали конструкции изделия для создания разных вариантов изделия;
- анализировать текстовый и слайдовый план изготовления изделия;
- изготавливать конструкцию по слайдовому плану или заданным условиям. Обучающиеся получат возможность научиться:
- изменять конструкцию изделия и способ соединения деталей;
- создавать собственную конструкцию изделия по заданному образцу.

Практика работы на компьютере.

Обучающийся научится:

- понимать информацию, представленную в учебнике в разных формах;
- воспринимать книгу как источник информации;
- наблюдать и соотносить разные информационные объекты в учебнике (текст, иллюстративный материал, текстовый план, слайдовый план) и делать простейшие выводы;
- выполнять простейшие преобразования информации (переводить текстовую информацию в табличную форму);
- заполнять технологическую карту по заданному образцу и/или под руководством учителя;
- осуществлять поиск информации в интернете под руководством взрослого.

Обучающиеся получат возможность научиться:

- понимать значение использования компьютера для получения информации;
- осуществлять поиск информации на компьютере под наблюдением взрослого;

- соблюдать правила работы на компьютере и его использования и бережно относиться к технике;
- набирать и оформлять небольшие по объёму тексты;
- отбирать информацию по заданной теме на основе текста и иллюстраций учебника.

Проектная деятельность.

Обучающийся научится:

- восстанавливать и/или составлять план последовательности выполнения изделия по заданному слайдовому и/или текстовому плану;
- проводить сравнение последовательности выполнения разных изделий и находить общие закономерности в их изготовлении;
- выделять этапы проектной деятельности;
- определять задачи каждого этапа проектной деятельности под руководством учителя;
- распределять роли при выполнении изделия под руководством учителя;
- проводить оценку качества выполнения изделия по заданным критериям;

Обучающиеся получат возможность научиться:

- определять задачи каждого этапа проектной деятельности;
- ставить цели, самостоятельно распределять роли при выполнении изделия, проводить оценку качества выполнения изделия;
- развивать навыки работы в коллективе, умения работать в паре; применять на практике правила сотрудничества в коллективной деятельности.

СОДЕРЖАНИЕ

Общекультурные и общетрудовые компетенции (знания, умения и способы деятельности). Основы культуры труда, самообслуживания. Трудовая деятельность и её значение в жизни человека. Рукотворный мир как результат труда человека; разнообразие предметов рукотворного мира (архитектура, техника, предметы быта и природные, географические и социальные условия разных народов. е, географические и социальные условия разных народов.

Элементарные общие правила создания предметов рукотворного мира (удобство, эстетическая выразительность, прочность, гармония предметов и окружающей среды). Бережное отношение к природе как источнику сырьевых ресурсов. Мастера и их профессии; традиции и творчество мастера в создании предметной среды (общее представление).

Анализ задания, организация рабочего места в зависимости от вида работы, планирование трудового процесса. Рациональное размещение на рабочем месте материалов и инструментов, распределение рабочего времени. Отбор и анализ информации (из учебника и дидактических материалов), её использование в организации работы. Контроль и корректировка хода работы. Работа в малых группах, осуществление сотрудничества, выполнение социальных ролей (руководитель и подчинённый).

Элементарная творческая и проектная деятельность (создание замысла, его детализация и воплощение). Культура проектной деятельности и оформление документации (целеполагание, планирование, выполнение, рефлексия, презентация,

оценка). Система коллективных, групповых и индивидуальных проектов. Культура межличностных отношений в совместной деятельности. Результат проектной деятельности — изделия, которые могут быть использованы для праздников, в учебной и внеучебной деятельности и т. п. Освоение навыков самообслуживания, по уходу за домом, комнатными растениями.

Технология ручной обработки материалов. Элементы графической грамоты. Общее понятие о материалах, их происхождении. Исследование элементарных физических, механических и технологических свойств материалов, используемых при выполнении практических работ. Многообразие материалов и их практическое применение в жизни. Подготовка материалов к работе. Экономное расходование материалов. Выбор и замена материалов в соответствии с их декоративно-художественными и конструктивными свойствами, использование соответствующих способов обработки материалов в зависимости от назначения изделия.

Инструменты и приспособления для обработки материалов (знание названий используемых инструментов), соблюдение правил их рационального и безопасного использования. Общее представление о технологическом процессе, технологической документации (технологическая карта, чертёж и др.); анализ устройства и назначения изделия; выстраивание последовательности практических действий и технологических операций, подбор и замена материалов и инструментов; экономная разметка; обработка с целью получения деталей, сборка, отделка изделия; проверка изделия в действии, внесение необходимых дополнений и изменений. Называние и выполнение основных технологических операций ручной обработки материалов: разметка деталей (на глаз, по шаблону, трафарету, лекалу, копированием, с помощью линейки, угольника, циркуля), раскрой деталей, сборка изделия (клеевая, ниточная, проволочная, винтовая и др.), отделка изделия или его деталей (окрашивание, вышивка, аппликация и др.). Умение заполнять технологическую карту. Выполнение отделки в соответствии с особенностями декоративных орнаментов разных народов России (растительный, геометрический и др.).

Проведение измерений и построений для решения практических задач. Виды условных графических изображений: рисунок, простейший чертёж, эскиз, развёртка, схема (их узнавание). Назначение линий чертежа (контур, линии надреза, сгиба, размерная, осевая, центровая, разрыва). Чтение условных графических изображений. Разметка деталей с опорой на простейший чертёж, эскиз. Изготовление изделий по рисунку, простейшему чертежу или эскизу, схеме.

Конструирование и моделирование. Общее представление о конструировании изделий (технических, бытовых, учебных и пр.). Изделие, деталь изделия (общее представление). Понятие о конструкции изделия; различные виды конструкций и способы их сборки. Виды и способы соединения деталей. Основные требования к изделию (соответствие материала, конструкции и внешнего оформления назначению изделия).

Конструирование и моделирование изделий из различных материалов по образцу, рисунку, простейшему чертежу или эскизу.

Практика работы на компьютере. Информация, её отбор, анализ и систематизация. Способы получения, хранения, переработки информации.

Назначение основных устройств компьютера для ввода, вывода, обработки

информации. Включение и выключение компьютера и подключаемых к нему устройств. Клавиатура, общее представление о правилах клавиатурного письма, пользование мышью, использование простейших средств текстового редактора. Простейшие приёмы поиска информации: по ключевым словам, каталогам. Соблюдение безопасных приёмов труда при работе на компьютере; бережное отношение к техническим устройствам.

Работа с ЦОР (цифровыми образовательными ресурсами), готовыми материалами на электронных носителях (СО). Работа с простыми информационными объектами (текст, таблица, схема, рисунок): преобразование, создание, сохранение, удаление. Создание небольшого текста по интересной детям тематике. Вывод текста на принтер. Использование рисунков из ресурса компьютера, программ Word.

ТЕМАТИЧЕСКОЕ ПЛАНИРОВАНИЕ 2 КЛАСС

Тема	Количество часов
Давайте познакомимся	1
Человек и земля	23
Человек и вода	3
Человек и воздух	3
Человек и информация	4
Итого	34

ТЕМАТИЧЕСКОЕ ПЛАНИРОВАНИЕ 3 КЛАСС

Тема	Количество часов
Здравствуй, дорогой друг! Как работать с учебником. Путешествие по городу	1
Человек и земля	21
Человек и вода	4
Человек и воздух	3
Человек и информация	5
Итого	34

ТЕМАТИЧЕСКОЕ ПЛАНИРОВАНИЕ 4 КЛАСС

Тема	Количество часов
Как работать с учебником	1
Раздел 1. Человек и земля	21
Раздел 2. Человек и вода	3
Раздел 3. Человек и воздух	3
Раздел 4. Человек и информация	6
Итого	34

ФИЗИЧЕСКАЯ КУЛЬТУРА. 1 КЛАСС

Учебный предмет «Физическая культура» входит в предметную область «Физическая культура». Уроки физической культуры предусматривают формирование у обучающихся с ЗПР основных видов движений, элементов спортивной деятельности, формируют первоначальные представления о значении физических упражнений для укрепления здоровья, физического развития, повышения работоспособности.

Примерная рабочая программа составлена на основе Федерального государственного образовательного стандарта начального общего образования (ФГОС НОО) обучающихся с ОВЗ и примерной адаптированной основной общеобразовательной программы начального общего образования обучающихся с ЗПР (вариант 7.2). Программа отражает содержание обучения предмету «Физическая культура» с учетом особых образовательных потребностей обучающихся с ЗПР. Сущность специфических для варианта 7.2 образовательных потребностей в приложении к изучению предмета раскрывается в соответствующих разделах пояснительной записки, учитывается в распределении учебного содержания по годам обучения и в календарно-тематическом планировании.

Общей целью изучения предмета «Физическая культура» является укрепление здоровья обучающихся с ЗПР и совершенствование их физического развития, формирование первоначальных представлений о значении физической культуры для укрепления здоровья человека.

Овладение учебным предметом «Физическая культура» представляет сложность для учащихся с ЗПР. Это связано с недостатками психофизического развития детей: несформированностью пространственной ориентировки, зрительно-моторной координации, трудностями произвольной регуляции деятельности, трудностями понимания речевой инструкции.

В соответствии перечисленными трудностями и обозначенными во ФГОС НОО обучающихся с ЗПР особыми образовательными потребностями определяются *общие задачи учебного предмета*:

- укрепление здоровья, содействие гармоничному физическому и социальному развитию;
- формирование двигательных навыков и умений, первоначальных умений саморегуляции;
- формирование системы элементарных знаний о здоровом образе жизни и установки на сохранение и укрепление здоровья;
- владение основными представлениями о собственном теле;
- развитие основных физических качеств (силы, быстроты, выносливости, координации, гибкости);
- коррекция недостатков психофизического развития.

С учетом особых образовательных потребностей детей с ЗПР в 1 классе обозначенные задачи конкретизируются следующим образом:

- познакомить с правилами подвижных игр и игровых заданий с элементами спортивных игр, учить соблюдать их;

- формировать представления о значении физической культуры в укреплении собственного здоровья;
- формировать навыки выполнения основных видов движения (ходьба, бег, перекаты, лазанье, прыжки, метание) в процессе выполнения гимнастических упражнений, по легкой атлетике, коррекционно-развивающих упражнений и игр;
- учить имитировать движения спортсменов;
- формировать потребность организовывать здоровьесберегающую жизнедеятельность (режим дня, утренняя зарядка, оздоровительные мероприятия, подвижные игры и т. д.).

Общая характеристика и коррекционно-развивающее значение учебного предмета

Учебный предмет «Физическая культура» является одним из основных в системе физического воспитания младшего школьника. Укрепление физического здоровья детей, совершенствование их физического развития, воспитание стремления заниматься физической культурой – основная задача уроков физической культуры.

Умение поддерживать здоровый образ жизни, стремиться совершенствовать свои спортивные навыки, адекватно оценивать свои физические возможности способствует формированию общей культуры.

В то же время у школьника с ЗПР могут возникнуть трудности при усвоении программного материала по физической культуре. У первоклассников с ЗПР могут наблюдаться нарушения пространственной ориентировки, дети затрудняются в понимании инструкции с использованием понятий, обозначающих пространственные отношения. Несформированность системы произвольной регуляции нарушает выполнение программы действий. В группе детей с ЗПР может обнаружиться неравномерность темпа выполнения учебного действия, что ведет к выпадению одного из элементов действия или незавершению самого действия. Повышенная отвлекаемость приводит к многочисленным ошибкам выполнения учебного задания, снижает темп и результативность деятельности. Дети с ЗПР нуждаются в постоянном контроле и дополнительных стимулах.

Обучение предмету «Физическая культура» создает возможности для преодоления не только перечисленных несовершенств, но и других недостатков развития, типичных для обучающихся по варианту 7.2. Вместе с тем механический перенос на контингент с ЗПР методических рекомендаций по обучению школьников, не обнаруживающих отставания в развитии, равно как и надежда на коррекционный эффект исключительно особых организационных условий (меньшее количество обучающихся в классе, пролонгация обучения и пр.) опасен отсутствием ожидаемого результата.

Обучение физической культуре должно строиться с учетом особых образовательных потребностей детей с ЗПР. При построении уроков необходимо учитывать быструю истощаемость и низкую работоспособность школьников. Новый материал предъявляется пошагово, предусматривает дозированную помощь учителя, использование специальных методов, приемов и средств обучения.

Учителю рекомендуется самостоятельно распределять часовую нагрузку на изучение разделов учебного предмета, адаптировать упражнения и задания. Допустимо

изменять последовательность и сроки прохождения программного материала в зависимости от условий школы (региональных, материальных), особенностей психофизического развития детей, опыта учителя физкультуры.

Значение предмета в общей системе коррекционно-развивающей работы

Изучение учебного предмета «Физическая культура» вносит весомый вклад в общую систему оздоровительной и коррекционно-развивающей работы, направленной на удовлетворение специфических образовательных потребностей обучающегося с ЗПР.

Если обучение предмету построено с соблюдением специальных дидактических принципов, предполагает использование адекватных методов и конкретных приемов, то у школьника пробуждается интерес к физическим упражнениям, желание соблюдать здоровый образ жизни, совершенствуется двигательные навыки, проявляются возможности осознания своих затруднений и соответствующие попытки их преодоления.

Уроки физкультуры способствуют профилактике заболеваний сердечно-сосудистой, дыхательной систем и опорно-двигательного аппарата. В процессе выполнения различных упражнений активизируется работа разных групп мышц, происходит избирательное воздействие на определенные системы организма. Таким образом укрепляется сердечная мышца, улучшается работа мышц брюшного пресса, диафрагмы, формируются навыки правильного дыхания, совершенствуются двигательные характеристики.

Упражнения в ходьбе, беге, лазании, прыжках, метании способствуют развитию координации движений, пространственных ориентировок, произвольности и становлению навыков самоконтроля, что значимо для организации учебной деятельности на других уроках.

При усвоении учебного предмета «Физическая культура» школьники учатся ориентироваться в задании и производить его анализ, обдумывать и планировать предстоящие действия, следить за правильностью выполнения задания, давать словесный отчет и оценку проделанной работе, что совершенствует систему произвольной регуляции деятельности.

На уроках физкультуры дети овладевают элементарными знаниями о здоровом образе жизни, значении спортивных упражнений, у них формируются такие необходимые качества личности, как целеустремленность и настойчивость в достижении результата.

Место предмета в учебном плане

Приведенная примерная рабочая программа составлена на 99 часов (по 3 часа в неделю при 33 учебных неделях).

Количество часов, отводимых на изучение учебного предмета «Физическая культура» может корректироваться в рамках предметной области «Физическая культура» с учётом психофизических особенностей обучающихся.

Личностные, метапредметные и предметные результаты освоения учебного предмета

В общей системе коррекционно-развивающей работы предмет «Физическая культура» позволяет наиболее достоверно проконтролировать наличие позитивных изменений по ниже перечисленным параметрам.

Личностные результаты освоения ПРП для 1 класса по учебному предмету «Физическая культура» могут проявляться в:

- положительном отношении к урокам физкультуры, к школе, ориентации на содержательные моменты школьной действительности и принятии образа «хорошего ученика», что в совокупности формирует позицию школьника;
- интересе к новому учебному материалу;
- ориентации на понимание причины успеха в учебной деятельности;
- навыках оценки и самооценки результатов учебной деятельности на основе критерия ее успешности;
- овладении практическими бытовыми навыками, используемыми в повседневной жизни (ловля, метание предмета; ползание, подтягивание руками и др.);
- развитии навыков сотрудничества со взрослыми.

Метапредметные результаты освоения ПРП для 1 класса по учебному предмету «Физическая культура» включают осваиваемые обучающимися универсальные учебные действия (регулятивные и коммуникативные), обеспечивающие овладение ключевыми компетенциями (составляющими основу умения учиться).

Сформированные регулятивные универсальные учебные действия проявляются возможностью:

- понимать смысл инструкций;
- планировать свои действия в соответствии с поставленной задачей и условием ее реализации;
- различать способы и результат действия;
- принимать активное участие в коллективных играх;
- адекватно воспринимать оценку своих успехов учителем, товарищами;
- вносить необходимые коррективы в действия на основе их оценки и учета характера сделанных ошибок.

Сформированные коммуникативные универсальные учебные действия проявляются возможностью:

- принимать участие в работе парами и группами;
- адекватно использовать речевые средства для решения поставленных задач на уроках физкультуры;
- активно проявлять себя в командных играх, понимая важность своих действий для конечного результата.

Учебный предмет «Физическая культура» имеет очень большое значение для формирования сферы жизненной компетенции, мониторинг становления которой оценивается по ниже перечисленным направлениям.

Развитие адекватных представлений о собственных возможностях проявляется в умениях:

- организовать себя на рабочем месте (переодеться в соответствующую одежду, занять свое место в строю);
- задать вопрос учителю при непонимании задания;
- сопоставлять результат с заданным образцом, видеть свои ошибки.

Овладение навыками коммуникации и принятыми ритуалами социального взаимодействия проявляется в умении слушать внимательно и адекватно реагировать на обращенную речь.

Способность к осмыслению и дифференциации картины мира, ее пространственно-временной организации проявляется:

- в формировании внутреннего чувства времени (1 мин, 5 мин и т.д.) и ориентировке в схеме собственного тела;
- в умении ориентироваться в пространстве учебного помещения.

Способность к осмыслению социального окружения, своего места в нем, принятие соответствующих возрасту ценностей и социальных ролей проявляется в умении находить компромисс в спорных вопросах.

Предметные результаты в целом оцениваются в конце начального образования. Они обозначаются в ПрАООП как:

- 1) формирование первоначальных представлений о значении физической культуры для укрепления здоровья человека, физического развития, повышения работоспособности;
- 2) овладение умениями организовывать здоровьесберегающую жизнедеятельность (режим дня, утренняя зарядка, оздоровительные мероприятия, подвижные игры и т. д.);
- 3) формирование умения следить за своим физическим состоянием, величиной физических нагрузок.

ОСНОВНОЕ СОДЕРЖАНИЕ УЧЕБНОГО ПРЕДМЕТА

Физическая культура. Правила предупреждения травматизма во время занятий физическими упражнениями: организация мест занятий, подбор одежды, обуви и инвентаря. Правила личной гигиены.

Физические упражнения. Физические упражнения, их влияние на физическое развитие и развитие физических качеств, основы спортивной техники изучаемых упражнений.

Гимнастика.

Организуемые команды и приёмы. Простейшие виды построений.

Упражнения без предметов (для различных групп мышц) и с предметами (малые мячи).

Опорный прыжок: имитационные упражнения.

Гимнастические упражнения прикладного характера. Ходьба, бег, метания. Передвижение по гимнастической стенке. Преодоление полосы препятствий с элементами лазанья и перелезания, переползания.

Лёгкая атлетика.

Ходьба: парами, по кругу парами; в умеренном темпе в колонне по одному в обход зала за учителем. Ходьба с сохранением правильной осанки. Ходьба в чередовании с бегом. Челночный бег.

Прыжковые упражнения: на одной ноге и двух ногах на месте и с продвижением; спрыгивание и запрыгивание.

Метание: малого мяча в горизонтальную цель.

Лыжная подготовка. Передвижение на лыжах; повороты, торможение.

Плавание.

Подводящие упражнения: вхождение в воду; передвижение по дну бассейна; упражнения на всплытие; упражнения на согласование работы рук и ног. Игры в воде.

Подвижные игры и элементы спортивных игр

На материале гимнастики: игровые задания с использованием строевых упражнений, упражнений на внимание, силу, ловкость и координацию.

На материале лёгкой атлетики: прыжки, бег, метания, упражнения на координацию, выносливость и быстроту.

Коррекционно-развивающие игры: «Порядок и беспорядок», «Узнай, где звонили», «Собери урожай».

Игры с бегом и прыжками: «Сорви шишку», «У медведя во бору», «Подбеги к своему предмету», «День и ночь», «Кот и мыши», «Пятнашки»; «Прыжки по кочкам».

Игры с мячом: «Метание мячей и мешочков»; «Мяч по кругу», «Не урони мяч». ***Общеразвивающие упражнения***

На материале гимнастики

Развитие гибкости: широкие стойки на ногах; ходьба широким шагом; наклоны; «выкруты» с гимнастической палкой, скакалкой; махи правой и левой ногой, стоя у гимнастической стенки и при передвижениях; индивидуальные комплексы по развитию гибкости.

Развитие координации: преодоление простых препятствий; ходьба по гимнастической скамейке, низкому гимнастическому бревну; воспроизведение заданной игровой позы; игры на переключение внимания, на расслабление мышц рук, ног, туловища (в положениях стоя и лёжа, сидя); перебрасывание малого мяча из одной руки в другую; упражнения на переключение внимания; упражнения на расслабление отдельных мышечных групп, передвижение шагом, бегом, прыжками в разных направлениях по намеченным ориентирам и по сигналу.

Формирование осанки: ходьба на носках, с заданной осанкой; виды стилизованной ходьбы под музыку; комплексы корригирующих упражнений на контроль ощущений (в постановке головы, плеч, позвоночного столба), на контроль осанки в движении, положений тела и его звеньев стоя, сидя, лёжа; комплексы упражнений для укрепления мышечного корсета.

Развитие силовых способностей: динамические упражнения без отягощений (преодоление веса собственного тела).

На материале лёгкой атлетики

Развитие координации: бег с изменяющимся направлением по ограниченной опоре; прыжки через скакалку на месте на двух ногах.

Развитие быстроты: повторное выполнение беговых упражнений с максимальной скоростью с высокого старта, броски в стенку и ловля теннисного мяча, стоя у стены.

Развитие выносливости: равномерный бег в режиме умеренной интенсивности, чередующийся с ходьбой.

Развитие силовых способностей: повторное выполнение многоскоков; повторное преодоление препятствий (15–20 см); прыжки в высоту на месте с касанием рукой подвешенных ориентиров; прыжки с продвижением вперёд (правым и левым боком).

На материале лыжных гонок

Развитие координации: перенос тяжести тела с лыжи на лыжу (на месте); комплексы общеразвивающих упражнений с изменением поз тела, стоя на лыжах; скольжение на правой (левой) ноге после двух-трех шагов.

Развитие выносливости: передвижение на лыжах в режиме умеренной интенсивности.

На материале плавания

Развитие выносливости: работа ног у вертикальной поверхности, проплывание отрезков на ногах, держась за доску.

Коррекционно-развивающие упражнения

Основные положения и движения головы, конечностей и туловища, выполняемые на месте: сочетание движений туловища, ног с одноименными движениями рук; комплексы упражнений без предметов на месте и с предметами (гимнастическая палка, малый мяч).

Упражнения на дыхание: правильное дыхание в различных и.п.: сидя, стоя, лежа; глубокое дыхание при выполнении упражнений без предметов; дыхание по подражанию («понюхать цветок», «подуть на кашу», «согреть руки», «сдуть пушинки»), дыхание во время ходьбы с произношением звуков на выдохе, выполнение вдоха и выдоха через нос.

Упражнения на коррекцию и формирование правильной осанки: упражнения у гимнастической стенки (различные движения рук, ног, скольжение спиной и затылком по гимнастической стенке, приседы); сохранение правильной осанки при выполнении различных движений руками; упражнения в движении имитирующие ходьбу, бег животных и движения работающего человека («ходьба как лисичка», «как медведь», похлопывание крыльями как петушок», покачивание головой как лошадка», «вкручивание лампочки», «забивание гвоздя», «срывание яблок», «скатай снежный ком», «полоскание белья»); упражнения на сенсорных набивных мячах различного диаметра (сидя на мяче с удержанием статической позы с опорой с различными движениями рук); ходьба с мешочком на голове; поднимание на носки и опускание на пятки с мешочком на голове; упражнения на укрепление мышц спины и брюшного пресса путем прогиба назад: «Змея», «Колечко», «Лодочка»; упражнения для укрепления мышц спины путем складывания: «Птица», «Книжка» «Кошечка»; упражнения для укрепления позвоночника путем поворота туловища и наклона его в стороны: «Ежик», «Звезда», «Месяц»; упражнения на укрепление мышц тазового пояса, бедер, ног: «Лягушка», «Бабочка», «Ножницы».

Упражнения на коррекцию и профилактику плоскостопия: сидя («Каток», «Серп», «Окно», «Маляр», «Мельница», «Кораблик», «Ходьба», «Лошадка», «Медвежонок»); сидя: вращение стопами поочередно и одновременно вправо и влево, катание мяча ногами; ходьба приставными шагами и лицом вперед по канату со страховкой; ходьба на внутреннем и внешнем своде стопы; ходьба по массажной дорожке для стоп.

Упражнения на развитие общей и мелкой моторики: с сенсорными набивными мячами разного диаметра (прокатывание, перекатывание партнеру); с маленькими мячами (перекладывания из руки в руку, подбрасывание двумя руками, удары мяча в стену в квадраты и ловля с отскоком от пола двумя руками; удары мяча об пол одной рукой и ловля двумя руками).

Упражнения на развитие точности и координации движений: построение в шеренгу и в колонну с изменением места построения; ходьба между различными ориентирами; бег по начерченным на полу ориентирам (все задания выполняются вместе с учителем); ходьба по двум параллельно поставленным скамейкам с помощью.

Упражнения на развитие двигательных умений и навыков.

Построения и перестроения: выполнение команд «Становись!», «Равняйся!», «Смирно!», «Вольно!», «Шагом марш!», «Класс, стой!» с помощью; размыкание в шеренге и в колонне; размыкание в шеренге на вытянутые руки; повороты направо, налево с указанием направления.

Ходьба и бег: ходьба на пятках, на носках; ходьба в различном темпе: медленно, быстро; бег в чередовании с ходьбой; ходьба и бег в медленном темпе с сохранением дистанции; бег в колонне по одному в равномерном темпе.

Прыжки: прыжки на двух (одной) ноге на месте с поворотами на 180°; прыжки на одной ноге с продвижением вперед.

Броски, ловля, метание мяча и передача предметов: метание малого мяча правой (левой) рукой на дальность способом «из-за головы через плечо»; метание малого мяча в горизонтальную цель (мишени на г/стенке); метание малого мяча в вертикальную цель; подбрасывание волейбольного мяча перед собой и ловля его; переноска одновременно 2-3 предметов различной формы (флажки, кегли, палки, мячи и т.д.).

Равновесие: ходьба по г/скамейке с предметом (флажок, г/мяч, г/палка); ходьба по г/скамейке с различными положениями рук; ходьба по г/скамейке с перешагиванием через предметы высотой 15-20 см; «Петушок», «Ласточка» на полу.

Лазание, перелезание, подлезание: ползание на четвереньках по наклонной г/скамейке с переходом на г/стенку; лазание по г/стенке одновременным способом, не пропуская реек, с поддержкой; передвижение по г/стенки в сторону; подлезание и перелезание под препятствия разной высоты (мягкие модули, г/скамейка, обручи, г/скакалка, стойки и т.д.); подлезание под препятствием с предметом в руках; пролезание в модуль-тоннель; перешагивание через предметы: кубики, кегли, набивные мячи, большие мячи; вис на руках на г/стенке 1-2 секунды; полоса препятствий из 5-6 заданий в подлезании, перелезании и равновесии.

№ урока	Тема	Основное содержание	Виды деятельности
1 четверть			
Раздел «Знания по физической культуре»			
1	Сообщение теоретических сведений (1 час).	Правила поведения на уроках легкой атлетики, оборудование и инвентарь. Формирование гигиенических понятий и навыков. Виды основных движений человека. Строевые упражнения, ОРУ, коррекционная игра на развитие способности ориентирования в пространстве. Предварительный контроль физической подготовленности.	Беседа. Подводящие упражнения. Построение в одну шеренгу около объемных фигур разного цвета. Разучивание. Построение в одну шеренгу по разметке. Комплекс ОРУ без предметов. Коррекционная игра «Найди свое место в шеренге».
Раздел «Легкая атлетика» (23 ч)			
2	Ходьба и бег в колонне.	Строевые упражнения, ОРУ, ходьба и бег. Развитие общей выносливости. Развитие сердечнососудистой и дыхательной систем. Опосредованное закаливание. Коррекционная игра для развития способности ориентирования в пространстве.	Подводящие упражнения. Построение в одну колонну. Ходьба и бег за учителем в колонне по одному в обход зала (темп умеренный). Разучивание. Ходьба и бег в рассыпную с нахождением своего места в колонне. Повторение. Построение в одну шеренгу по разметке. Комплекс ОРУ без предметов. Коррекционная игра «Найди свое место в шеренге».
3	Ходьба и бег в колонне.	Строевые упражнения, ОРУ, ходьба и бег. Развитие общей выносливости. Развитие сердечнососудистой и дыхательной систем. Опосредованное закаливание.	Подводящие упражнения. Ходьба и бег за учителем в колонне по одному в заданном направлении (темп умеренный). Разучивание. Ходьба и бег в колонне со сменой направления движения по

		Коррекционная игра для развития способности ориентирования в пространстве.	сигналу «Кругом!». Повторение. Ходьба и бег враспынную с нахождением своего места в колонне. Комплекс ОРУ без предметов. Коррекционная игра «Найди свое место в шеренге и колонне».
4	Ходьба и бег в колонне.	Строевые упражнения, ОРУ, ходьба и бег. Развитие общей выносливости. Развитие сердечно-сосудистой и дыхательной систем. Опосредованное закаливание. Коррекционная игра для развития способности ориентирования в пространстве.	Подводящие упражнения. Ходьба и бег в различных направлениях. Разучивание. Комплекс ОРУ в движении. Коррекционная игра «Веселые ракеты». Повторение. Ходьба и бег в колонне со сменой направления движения по сигналу «Кругом!».
5	Бег в среднем темпе с переходом на ходьбу.	Строевые упражнения, ОРУ, ходьба и бег. Развитие общей выносливости. Развитие сердечно-сосудистой и дыхательной систем. Опосредованное закаливание. Коррекционная игра для развития способности ориентирования в пространстве.	Подводящие упражнения. Ходьба на носках, на пятках. Чередование бега и ходьбы по сигналу. Разучивание. Чередование бега и ходьбы по разметке. Повторение. Комплекс ОРУ в движении. Коррекционная игра «Веселые ракеты».
6	Бег в среднем темпе с переходом на ходьбу.	Строевые упражнения, ОРУ, ходьба и бег. Развитие общей выносливости. Развитие сердечно-сосудистой и дыхательной систем. Опосредованное закаливание. Коррекционная игра для развития способности ориентирования в пространстве.	Подводящие упражнения. Ходьба с различным положением рук: на пояс, к плечам. Разучивание. Бег и ходьба с преодолением препятствий. Повторение. Чередование бега и ходьбы по разметке. Ходьба на носках, на пятках. Комплекс ОРУ в движении. Коррекционная игра «Веселые ракеты».

7	Бег в среднем темпе с переходом на ходьбу.	Строевые упражнения, ОРУ, ходьба и бег. Развитие общей выносливости. Развитие сердечно-сосудистой и дыхательной систем. Опосредованное закаливание. Коррекционная игра для развития тактильно-кинестетической способности рук.	Подводящие упражнения. Ходьба группами в быстром темпе. Разучивание. Перебежки группами на 15-20 м. Комплекс ОРУ с хлопками. Коррекционная игра «Передача обручей по кругу». Повторение. Бег и ходьба с преодолением препятствий. Ходьба на носках, на пятках, с различным положением рук. Чередование бега и ходьбы.
8	Непрерывный бег с изменением темпа.	Строевые упражнения, ОРУ, ходьба и бег. Развитие общей выносливости. Развитие сердечно-сосудистой и дыхательной систем. Опосредованное закаливание. Коррекционная игра для развития тактильно-кинестетической способности рук.	Подводящие упражнения. Ходьба со сменой темпа по сигналу. Разучивание. Бег со сменой темпа по сигналу. Повторение. Перебежки группами на 15-20 м. Комплекс ОРУ с хлопками. Коррекционная игра «Передача обручей по кругу».
9	Непрерывный бег с изменением темпа.	Строевые упражнения, ОРУ, ходьба и бег. Развитие общей выносливости. Развитие сердечно-сосудистой и дыхательной систем. Опосредованное закаливание. Коррекционная игра для развития тактильно-кинестетической способности рук.	Подводящие упражнения. Ходьба с преодолением препятствий. Разучивание. Бег с преодолением препятствий. Повторение. Бег со сменой темпа по сигналу. Комплекс ОРУ с хлопками. Коррекционная игра «Передача обручей по кругу».
10	Непрерывный бег с изменением темпа.	Строевые упражнения, ОРУ, ходьба и бег. Развитие общей выносливости. Развитие сердечно-	Подводящие упражнения. Ходьба в быстром темпе с подлезанием под дугу. Разучивание. Бег с

		сосудистой и дыхательной систем. Опосредованное закаливание. Коррекционная игра для развития тактильно-кинестетической способности рук.	подлезанием под дугу. Комплекс ОРУ в кругу. Коррекционная игра «Уголек». Повторение. Бег с преодолением препятствий.
11	Прыжки на двух ногах.	Строевые упражнения, ОРУ, ходьба и бег. Развитие скоростно-силовых способностей ног, координационных способностей. Коррекционная игра для развития тактильно-кинестетической способности рук.	Подводящие упражнения. Прыжки на двух ногах на месте и через веревочки с продвижением вперед. Ходьба приставным шагом, правое, левое плечо вперед. Разучивание. Прыжки вверх из глубокого приседа. Повторение. Бег с подлезанием под дугу. Комплекс ОРУ в кругу. Коррекционная игра «Уголек».
12	Прыжки на двух ногах.	Строевые упражнения, ОРУ, ходьба и бег. Развитие скоростно-силовых способностей ног, координационных способностей. Коррекционная игра для развития тактильно-кинестетической способности рук.	Подводящие упражнения. Прыжки на двух ногах на месте вперед, назад, вправо, влево. Разучивание. Прыжки вверх из глубокого приседа на мягкое покрытие. Повторение. Прыжки вверх из глубокого приседа. Ходьба приставным шагом, правое, левое плечо вперед. Комплекс ОРУ в кругу. Коррекционная игра «Уголек».
13	Прыжки на двух ногах.	Строевые упражнения, ОРУ, ходьба и бег. Развитие скоростно-силовых способностей ног, координационных способностей. Коррекционная игра для формирования способности вести совместные действия с	Подводящие упражнения. Прыжки вверх из глубокого приседа. Разучивание. Комплекс ОРУ с флажками. Коррекционная игра «Невод». Ходьба приставным шагом с приседанием.

		партнером, развитие точности движений.	Повторение. Прыжки вверх из глубокого приседа на мягкое покрытие.
14	Подпрыгивание вверх.	Строевые упражнения, ОРУ, ходьба и бег. Развитие скоростно-силовых способностей ног, координационных способностей. Коррекционная игра для формирования способности вести совместные действия с партнером, развитие точности движений.	Подводящие упражнения. Прыжки на двух ногах из обруча в обруч. Разучивание. Подпрыгивание вверх толчком двумя ногами на месте с захватом или касанием висящего предмета Повторение. Комплекс ОРУ с флажками. Коррекционная игра «Невод». Ходьба приставным шагом с приседанием.
15	Подпрыгивание вверх.	Строевые упражнения, ОРУ, ходьба и бег. Развитие скоростно-силовых способностей ног, координационных способностей. Коррекционная игра для формирования способности вести совместные действия с партнером, развитие точности движений.	Подводящие упражнения. Прыжки с ноги на ногу на заданное расстояние. Ходьба в сочетании с движениями рук. Разучивание. Подпрыгивание вверх с разбега с касанием висящего предмета. Повторение. Подпрыгивание вверх толчком двумя ногами на месте с касанием висящего предмета. Комплекс ОРУ с флажками. Коррекционная игра «Невод».
16	Подпрыгивание вверх.	Строевые упражнения, ОРУ, ходьба и бег. Развитие скоростно-силовых способностей ног, координационных способностей. Коррекционная игра для формирования способности вести совместные действия с партнером, развитие точности движений.	Подводящие упражнения. Прыжки через мелкие предметы толчком двумя ногами. Разучивание. Комплекс ОРУ с набивными мешочками. Коррекционная игра «Мишка на льдине». Повторение. Подпрыгивание вверх с разбега с касанием висящего предмета. Ходьба в сочетании с движениями рук.

17	Прыжки с высоты с мягким приземлением.	Строевые упражнения, ОРУ, ходьба и бег. Развитие скоростно-силовых способностей ног, координационных способностей. Коррекционная игра для формирования способности вести совместные действия с партнером, развитие точности движений.	Подводящие упражнения. Ходьба перекатом с пятки на носок. Прыжки через мелкие предметы толчком двумя ногами. Разучивание. Обучение приземлению. Спрыгивание с низкой гимнастической скамейки. Повторение. Комплекс ОРУ с набивными мешочками. Коррекционная игра «Мишка на льдине».
18	Прыжки с высоты с мягким приземлением.	Строевые упражнения, ОРУ, ходьба и бег. Развитие скоростно-силовых способностей ног, координационных способностей. Коррекционная игра для формирования способности вести совместные действия с партнером, развитие точности движений.	Подводящие упражнения. Запрыгивание и спрыгивание с низких устойчивых предметов. Разучивание. Запрыгивание и спрыгивание с низкой гимнастической скамейки. Повторение. Обучение приземлению. Спрыгивание с низкой гимнастической скамейки. Ходьба перекатом с пятки на носок. Комплекс ОРУ с набивными мешочками. Коррекционная игра «Мишка на льдине».
19	Прыжки с высоты с мягким приземлением.	Строевые упражнения, ОРУ, ходьба и бег. Развитие скоростно-силовых способностей ног, координационных способностей. Коррекционная игра для активизации психических процессов: восприятия, внимания, памяти.	Подводящие упражнения. Ходьба в полуприседе. Комплекс ОРУ с веревочками. Разучивание. Коррекционная игра «Повтори движение». Повторение. Запрыгивание и спрыгивание с низкой гимнастической скамейки.
20	Метание с места в горизонтальную цель.	Строевые упражнения, ОРУ, ходьба и бег. Развитие скоростно-силовых способностей рук и координационных способностей.	Подводящие упражнения. Обучение захвату, движению рук и туловища. Метание набивного мешочка снизу ведущей рукой. Разучивание. Обучение

		Коррекционная игра для активизации психических процессов: восприятия, внимания, памяти.	захвату, движению рук и туловища. Метание малого мяча снизу ведущей рукой. Повторение. Ходьба в полуприседе. Комплекс ОРУ с веревочками. Коррекционная игра «Повтори движение».
21	Метание с места в горизонтальную цель.	Строевые упражнения, ОРУ, ходьба и бег. Развитие скоростно-силовых способностей рук и координационных способностей. Коррекционная игра для активизации психических процессов: восприятия, внимания, памяти.	Подводящие упражнения. Метание набивного мешочка снизу правой и левой рукой в горизонтальную цель. Разучивание. Метание малого мяча снизу правой и левой рукой в горизонтальную цель. Ходьба с движениями рук: в стороны, назад, вперед, вверх. Повторение. Обучение захвату, движению рук и туловища. Метание малого мяча снизу ведущей рукой. Комплекс ОРУ с веревочками. Коррекционная игра «Повтори движение». Бег.
22	Метание с места в горизонтальную цель.	Строевые упражнения, ОРУ, ходьба и бег. Развитие скоростно-силовых способностей рук и координационных способностей. Коррекционная игра для активизации психических процессов: восприятия, внимания, памяти.	Подводящие упражнения. Разучивание. Метание малого мяча снизу правой и левой рукой в горизонтальную цель с увеличением расстояния до цели. Комплекс ОРУ в парах. Коррекционная игра «Овощи-Фрукты». Повторение. Метание малого мяча снизу правой и левой рукой в горизонтальную цель. Ходьба с движениями рук: в стороны, назад, вперед, вверх.
23	Метание с места в горизонтальную цель.	Строевые упражнения, ОРУ, ходьба и бег. Развитие скоростно-силовых способностей рук и координационных способностей.	Подводящие упражнения. Ходьба змейкой. Разучивание. Метание малого мяча снизу правой и левой рукой в горизонтальную цель с

		Коррекционная игра для активизации психических процессов: восприятия, внимания, памяти.	различного расстояния. Повторение. Метание набивного мешочка снизу правой и левой рукой в горизонтальную цель с увеличением расстояния до цели. Комплекс ОРУ в парах. Коррекционная игра «Овощи-Фрукты».
24	Метание с места в вертикальную цель.	Строевые упражнения, ОРУ, ходьба и бег. Развитие скоростно-силовых способностей рук и координационных способностей. Коррекционная игра для активизации психических процессов: восприятия, внимания, памяти.	Подводящие упражнения. Захват мяча, движение руки, туловища при метании. Метание набивного мешочка сверху ведущей рукой. Разучивание. Метание малого мяча сверху ведущей рукой в вертикальную цель. Повторение. Комплекс ОРУ в парах. Игра «Совушка-сова». Коррекционная игра «Овощи-Фрукты». Ходьба змейкой.
2 четверть			
Раздел «Легкая атлетика» (3 ч)			
25	Метание с места в вертикальную цель.	Строевые упражнения, ОРУ, ходьба и бег. Развитие скоростно-силовых способностей рук и координационных способностей. Коррекционная игра для развития мелкой моторики рук.	Подводящие упражнения. Метание набивного мешочка сверху ведущей рукой. Разучивание. Комплекс ОРУ с кубиками. Ходьба и бег змейкой. Коррекционная игра «Пальцевая гимнастика». Повторение. Метание малого мяча сверху ведущей рукой в вертикальную цель.
26	Метание мяча из седа из-за головы.	Строевые упражнения, ОРУ, ходьба и бег. Развитие скоростно-силовых способностей рук и координационных способностей. Коррекционная игра для развития мелкой моторики рук.	Подводящие упражнения. Метание мяча из седа из-за головы двумя руками. Разучивание. Метание набивного мяча из седа из-за головы двумя руками. Повторение. Комплекс ОРУ с кубиками. Коррекционная игра «Пальцевая гимнастика». Ходьба и бег змейкой.

27	Метание мяча из седа из-за головы.	Строевые упражнения, ОРУ, ходьба и бег. Развитие скоростно-силовых способностей рук и координационных способностей. Коррекционная игра для развития мелкой моторики рук.	Подводящие упражнения. Ходьба и бег по ориентирам. Метание мяча из и.п. стоя двумя руками. Разучивание. Метание набивного мяча из и.п. стоя. Повторение. Метание набивного мяча из седа из-за головы двумя руками. Комплекс ОРУ с кубиками. Коррекционная игра «Пальцевая гимнастика».
Раздел «Знания по физической культуре» (1 ч)			
28	Сообщение теоретических сведений.	Основы знаний: чистота зала, снарядов. Техника безопасности на уроках гимнастики. Гигиенические требования к одежде и обуви гимнаста. Коррекционная игра для развития мелкой моторики рук.	Беседа. Разучивание. Комплекс ОРУ со скакалками. Коррекционная игра «Веселая гимнастика». Повторение. Ходьба и бег по ориентирам, змейкой. Метание набивного мяча из и.п. стоя.
Раздел «Гимнастика» (17 ч)			
29	Коррекция нарушений здоровья.	Строевые упражнения, ОРУ, ходьба и бег. Лечебно-оздоровительные упражнения для коррекции заболеваний и нарушений здоровья. Коррекционная игра для развития мелкой моторики рук.	Разучивание. Коррекционные упражнения для формирования правильной осанки и свода стопы. Повторение. Комплекс ОРУ со скакалками. Коррекционная игра «Пальцевая гимнастика».
30	Коррекция нарушений здоровья.	Строевые упражнения, ОРУ, ходьба и бег. Лечебно-оздоровительные упражнения для коррекции заболеваний и нарушений здоровья. Коррекционная игра для развития мелкой моторики рук.	Разучивание. Коррекционные упражнения для формирования правильной осанки и свода стопы. Повторение. Комплекс ОРУ со скакалками. Коррекционная игра «Пальцевая гимнастика». Коррекционные упражнения для формирования правильной осанки.
31	Коррекция нарушений здоровья.	Строевые упражнения, ОРУ, ходьба и бег. Лечебно-	Разучивание. Комплекс ОРУ с обручами. Коррекционная игра

		оздоровительные упражнения для коррекции заболеваний и нарушений здоровья. Коррекционная игра для активизации речевой деятельности.	«Совушка-сова». Повторение. Коррекционные упражнения для формирования правильной осанки и свода стопы.
32	Ползание гимнастический скамейке. по	Строевые упражнения, ОРУ, ходьба и бег. Развитие координационных способностей. Коррекционная игра для активизации речевой деятельности.	Подводящие упражнения. Ползание на четвереньках на заданное расстояние. Разучивание. Ползание по гимнастический скамейке на четвереньках. Повторение. Комплекс ОРУ с обручами. Коррекционная игра «Совушка-сова».
33	Ползание гимнастический скамейке. по	Строевые упражнения, ОРУ, ходьба и бег. Развитие координационных и силовых способностей. Коррекционная игра для активизации речевой деятельности.	Подводящие упражнения. Ползание по гимнастический скамейке на животе, подтягиваясь двумя руками с помощью. Разучивание. Ползание по гимнастический скамейке на животе, подтягиваясь двумя руками самостоятельно. Повторение. Ползание по гимнастический скамейке на четвереньках. Комплекс ОРУ с обручами. Коррекционная игра «Совушка-сова».
34	Ползание гимнастический скамейке. по	Строевые упражнения, ОРУ, ходьба и бег. Развитие координационных и силовых способностей. Коррекционная игра для активизации речевой деятельности.	Подводящие упражнения. Ползание по гимнастический скамейке на животе, подтягиваясь поочередно правой, левой рукой с помощью. Разучивание. Ползание по гимнастический скамейке на животе, подтягиваясь поочередно правой, левой рукой самостоятельно. Комплекс ОРУ под музыкальное сопровождение. Коррекционная игра «Два мороза». Повторение. Ползание по гимнастический скамейке

			на животе, подтягиваясь двумя руками.
35	Ползание наклонной гимнастической скамейке. по	Строевые упражнения, ОРУ, ходьба и бег. Развитие координационных способностей. Коррекционная игра для активизации речевой деятельности.	Подводящие упражнения. Ползание на четвереньках на заданное расстояние. Разучивание. Ползание вверх по наклонной гимнастической скамейке на четвереньках. Повторение. Ползание вверх и вниз по наклонной гимнастической скамейке на четвереньках. Комплекс ОРУ под музыкальное сопровождение. Коррекционная игра «Два мороза».
36	Ползание наклонной гимнастической скамейке. по	Строевые упражнения, ОРУ, ходьба и бег. Развитие координационных и силовых способностей. Коррекционная игра для активизации речевой деятельности.	Подводящие упражнения. Ползание вверх и вниз по наклонной гимнастической скамейке на четвереньках с помощью. Разучивание. Ползание вверх и вниз по наклонной гимнастической скамейке на четвереньках самостоятельно. Повторение. Ползание вверх по наклонной гимнастической скамейке на четвереньках. Комплекс ОРУ под музыкальное сопровождение. Коррекционная игра «Два мороза».
37	Ползание наклонной гимнастической скамейке. по	Строевые упражнения, ОРУ, ходьба и бег. Развитие координационных и силовых способностей. Коррекционная игра для развития способности ориентирования в пространстве.	Разучивание. Комплекс ОРУ на стульчиках. Коррекционная игра «Пустое место». Повторение. Ползание по гимнастической скамейке различными способами самостоятельно.
38	Упражнения равновесия. в	Строевые упражнения, ОРУ, ходьба и бег. Развитие	Подводящие упражнения. Ходьба по веревке, руки в стороны.

			<p>координационных и силовых способностей. Коррекционная игра для развития способности ориентирования в пространстве.</p>	<p>Разучивание. Ходьба по веревке с мешочком на голове, руки в стороны. Повторение. Ползание по наклонной гимнастической скамейке на животе, подтягиваясь поочередно правой и левой рукой. Комплекс ОРУ на стульчиках. Коррекционная игра «Пустое место».</p>
39	Упражнения равновесия.	в	<p>Строевые упражнения, ОРУ, ходьба и бег. Развитие динамического равновесия. Коррекционная игра для развития способности ориентирования в пространстве.</p>	<p>Подводящие упражнения. Ходьба по веревке, выложенной змейкой, руки в стороны. Разучивание. Ходьба по веревке, выложенной змейкой, перешагивая мелкие предметы, руки в стороны. Повторение. Комплекс ОРУ на стульчиках. Коррекционная игра «Пустое место». Ходьба по веревке с мешочком на голове, руки в стороны.</p>
40	Упражнения равновесия.	в	<p>Строевые упражнения, ОРУ, ходьба и бег. Развитие динамического равновесия. Коррекционная игра для развития способности ориентирования в пространстве.</p>	<p>Подводящие упражнения. Ходьба по гимнастической скамейке. Разучивание. Ходьба по гимнастической скамейке приставным шагом. Комплекс ОРУ с гимнастической скамейкой. Коррекционная игра «Стрелки». Повторение. Ходьба по веревке, выложенной змейкой, перешагивая мелкие предметы, руки в стороны.</p>
41	Упражнения равновесия.	в	<p>Строевые упражнения, ОРУ, ходьба и бег. Развитие динамического равновесия. Коррекционная игра для развития способности ориентирования в пространстве.</p>	<p>Подводящие упражнения. Ходьба по гимнастической скамейке, перешагивая предметы. Разучивание. Ходьба по гимнастической скамейке с высоким подниманием бедра. Повторение. Ходьба по гимнастической скамейке</p>

			приставным шагом. Комплекс ОРУ с гимнастической скамейкой. Коррекционная игра «Стрелки»
42	Упражнения равновесия.	в	<p>Строевые упражнения, ОРУ, ходьба и бег. Развитие динамического равновесия. Коррекционная игра для развития способности ориентирования в пространстве.</p> <p>Подводящие упражнения. Ходьба по гимнастической скамейке приставным шагом, правое, левое плечо вперед.</p> <p>Разучивание. Ходьба по гимнастической скамейке приставным шагом, правое, левое плечо вперед, перешагивая мелкие предметы.</p> <p>Повторение. Ходьба по гимнастической скамейке с высоким подниманием бедра. Комплекс ОРУ с гимнастической скамейкой. Коррекционная игра «Стрелки».</p>
43	Упражнения равновесия.	в	<p>Строевые упражнения, ОРУ, ходьба и бег. Развитие динамического равновесия. Коррекционная игра для развития тактильно-кинестетической способности рук.</p> <p>Подводящие упражнения. Ходьба по гимнастической скамейке с мешочком на голове.</p> <p>Разучивание. Комплекс ОРУ на гимнастических ковриках. Коррекционная игра «Колокольчик».</p> <p>Повторение. Ходьба по гимнастической скамейке приставным шагом, правое, левое плечо вперед, перешагивая мелкие предметы.</p>
44	Лазание гимнастической стенке.	по	<p>Строевые упражнения, ОРУ, ходьба и бег. Развитие силовых и координационных способностей. Коррекционная игра для развития тактильно-кинестетической способности рук.</p> <p>Подводящие упражнения. Лазание по гимнастической стенке одноименным способом с помощью.</p> <p>Разучивание. Лазание по гимнастической стенке одноименным способом без помощи.</p> <p>Повторение. Ходьба по гимнастической скамейке с мешочком на голове. Комплекс ОРУ на</p>

			гимнастических ковриках. Коррекционная игра «Колокольчик».
45	Лазание по гимнастической стенке.	Строевые упражнения, ОРУ, ходьба и бег. Развитие силовых и координационных способностей. Коррекционная игра для развития тактильно-кинестетической способности рук.	Подводящие упражнения. Лазание по гимнастической стенке одноименным способом на заданное расстояние с помощью. Разучивание. Лазание по гимнастической стенке одноименным способом на заданное расстояние самостоятельно. Повторение. Лазание по гимнастической стенке одноименным способом без помощи. Комплекс ОРУ на гимнастических ковриках. Коррекционная игра «Колокольчик».
3 четверть			
Раздел «Гимнастика» (3 ч)			
46	Лазание по гимнастической стенке.	Строевые упражнения, ОРУ, ходьба и бег. Развитие силовых и координационных способностей. Коррекционная игра для развития тактильно-кинестетической способности рук.	Разучивание. Комплекс ОРУ с гантелями. Коррекционная игра «Угадай предмет». Повторение. Лазание по гимнастической стенке одноименным способом на заданное расстояние самостоятельно.
47	Лазание по гимнастической стенке.	Строевые упражнения, ОРУ, ходьба и бег. Развитие силовых и координационных способностей. Коррекционная игра для развития тактильно-кинестетической способности рук.	Подводящие упражнения. Лазание по гимнастической стенке одноименным способом с переходом на соседний пролет с помощью. Разучивание. Лазание по гимнастической стенке одноименным способом с переходом на соседний пролет самостоятельно. Повторение. Комплекс ОРУ с гантелями. Коррекционная игра «Угадай предмет».
48	Лазание по гимнастической стенке.	Строевые упражнения, ОРУ, ходьба и бег.	Разучивание. Лечебно-оздоровительные

	стенке.	Развитие силовых и координационных способностей. Коррекционная игра для развития тактильно-кинестетической способности рук.	упражнения для профилактики нарушений зрения. Повторение. Лазание по гимнастической стенке одноименным способом с переходом на соседний пролет самостоятельно. Комплекс ОРУ с гантелями. Коррекционная игра «Угадай предмет».
Раздел «Знания по физической культуре» (1 ч)			
49	Сообщение теоретических сведений.	Техника безопасности на занятиях по лыжной подготовке. Знакомство с лыжами, правилами переноски лыж и укладыванием их на снег. Правила поведения на лыже. Упражнения на развитие координации.	Беседа. Разучивание. Комплекс ОРУ на развитие координации. Игра «Канатоходец». Игровое упражнение «Через ручей». Повторение. Лечебно-оздоровительные упражнения для профилактики нарушений осанки.
Раздел «Лыжная подготовка» (4 ч)			
50	Передвижение на лыжах.	Строевые упражнения, ОРУ на развитие координации. Коррекционные игры для развития силовых и координационных способностей.	Подводящие упражнения. Передвижение без лыж. Имитация движений лыжника. Разучивание. Передвижение ступающим шагом в прямом направлении с палками. Повторение. Комплекс ОРУ. Игра «Канатоходец». Игровое упражнение «Через ручей».
51	Передвижение на лыжах.	Строевые упражнения, ОРУ на развитие координации и выносливости. Коррекционные игры для развития силовых и координационных способностей.	Подводящие упражнения. Передвижение без лыж. Имитация движений лыжника. Разучивание. Передвижение ступающим шагом в прямом направлении без палок. Повторение. Комплекс ОРУ. Игра «Канатоходец». Игровое упражнение «Через ручей».

52	Торможение.	Строевые упражнения, ОРУ на развитие координации. Коррекционные игры для развития внимания, памяти.	Подводящие упражнения. Передвижение без лыж. Разучивание. Торможение «плугом». Игра «Лыжные дуэты». Повторение. Имитация движений лыжника. Передвижение ступающим шагом в прямом направлении без палок и с палками.
53	Повороты.	Строевые упражнения, ОРУ на развитие координации. Коррекционные игры для развития точности движений, двигательной памяти.	Подводящие упражнения. Передвижение без лыж. Разучивание. Повороты на лыжах. Повторение. Имитация движений лыжника. Торможение «плугом». Игра «Лыжные дуэты».
Раздел «Знания по физической культуре»(1 ч)			
54	Сообщение теоретических сведений.	Основы знаний: техника безопасности при занятиях подвижными играми. Оборудование и инвентарь. Виды подвижных игр. Взаимодействие игроков во время игры. Упражнения на релаксацию, дыхательные упражнения в игровой форме.	Беседа. Разучивание. Сюжетные ОРУ. Игра «Ловишки». Игровое упражнение «Задуй свечу». Повторение. Лечебно-оздоровительные упражнения для профилактики нарушений зрения.
Раздел «Подвижные игры» (21 ч)			
55	«Школа мяча».	Развитие скоростных и координационных способностей: дифференцирование пространственных и силовых параметров движения. Коррекционная игра для формирования способности вести совместные действия с партнером, развитие точности движений.	Подводящие упражнения. Подбрасывание мяча вверх. Разучивание. Сюжетные ОРУ. Игра «Охотники и зайцы». Повторение. Броски мяча об пол и ловля двумя руками, подбрасывание мяча вверх и ловля двумя руками. Коррекционная игра «Перебежки в парах».
56	«Школа мяча».	Развитие скоростных и координационных	Разучивание. Подбрасывание мяча вверх

		способностей: дифференцирование пространственных и силовых параметров движения. Коррекционная игра для активизации психических процессов: восприятия, внимания, памяти.	с хлопком. Коррекционная игра «Части тела». Повторение. Сюжетные ОРУ. Игра «Охотники и зайцы».
57	«Школа мяча».	Развитие скоростных и координационных способностей: дифференцирование пространственных и силовых параметров движения. Коррекционная игра для активизации психических процессов: восприятия, внимания, памяти.	Подводящие упражнения. Броски мяча снизу двумя руками о стену. Разучивание. Перебрасывание мяча снизу в парах. Повторение. Подбрасывание мяча вверх с хлопком. Сюжетные ОРУ. Игра «Охотники и зайцы». Коррекционная игра «Части тела».
58	«Школа мяча».	Развитие скоростных и координационных способностей: дифференцирование пространственных и силовых параметров движения. Коррекционная игра для активизации психических процессов: восприятия, внимания, памяти.	Подводящие упражнения. Броски мяча от груди двумя руками о стену. Разучивание. Броски мяча от груди двумя руками в парах. Комплекс ОРУ со средними мячами. Игра «Перестрелка». Повторение. Коррекционная игра «Части тела» Перебрасывание мяча снизу в парах.
59	«Школа мяча».	Развитие скоростных и координационных способностей: дифференцирование пространственных и силовых параметров движения. Коррекционная игра для активизации психических процессов: восприятия, внимания, памяти.	Подводящие упражнения. Броски мяча от головы двумя руками о стену. Разучивание. Броски мяча от головы двумя руками с отскока от пола в парах. Коррекционная игра «Что пропало?». Повторение. Комплекс ОРУ со средними мячами. Броски мяча от груди двумя руками в парах. Игра «Перестрелка».
60	«Школа мяча».	Развитие скоростных и	Подводящие

		<p>координационных способностей: дифференцирование пространственных и силовых параметров движения. Коррекционная игра для активизации психических процессов: восприятия, внимания, памяти.</p>	<p>упражнения. Пас ведущей ногой в воротики. Разучивание. Пас ведущей ногой в парах. Повторение. Броски мяча от головы двумя руками с отскока от пола в парах. Комплекс ОРУ со средними мячами. Коррекционная игра «Что пропало?». Игра «Перестрелка».</p>
61	«Школа мяча».	<p>Развитие скоростных и координационных способностей: дифференцирование пространственных и силовых параметров движения. Коррекционная игра для активизации психических процессов: восприятия, внимания, памяти.</p>	<p>Подводящие упражнения. Пас правой, левой ногой в воротики. Разучивание. Пас правой, левой ногой в парах. Сюжетные ОРУ. Игра «Попрыгушки». Повторение. Пас ведущей ногой в парах. Коррекционная игра «Что пропало?».</p>
62	«Школа мяча».	<p>Развитие скоростных и координационных способностей: дифференцирование пространственных и силовых параметров движения. Коррекционная игра для развития мелкой моторики рук.</p>	<p>Разучивание. Пас правой, левой ногой в парах с разного расстояния. Коррекционная игра «Зайчики-пальчики». Повторение. Сюжетные ОРУ. Пас правой, левой ногой в парах. Игра «Попрыгушки».</p>
63	«Школа мяча».	<p>Развитие скоростных и координационных способностей: дифференцирование пространственных и силовых параметров движения. Коррекционная игра для развития мелкой моторики рук.</p>	<p>Подводящие упражнения. Удары мяча об пол правой рукой несколько раз подряд, затем и левой рукой. Разучивание. Удары мяча об пол правой, левой рукой поочередно. Повторение. Сюжетные ОРУ. Коррекционная игра «Зайчики-пальчики». Игра «Попрыгушки».</p>
64	«Школа мяча».	<p>Развитие скоростных и координационных способностей: дифференцирование пространственных и силовых параметров</p>	<p>Подводящие упражнения. Удары мяча об пол правой рукой несколько раз подряд, затем и левой рукой на месте.</p>

		<p>движения. Коррекционная игра для развития мелкой моторики рук.</p>	<p>Разучивание. Удары мяча об пол правой рукой несколько раз подряд, затем и левой рукой в движении вперед. Комплекс ОРУ с маленькими мячами. Игра «С кочки на кочку». Повторение. Удары мяча об пол правой, левой рукой поочередно. Коррекционная игра «Зайчики-пальчики».</p>
65	«Школа мяча».	<p>Развитие скоростных и координационных способностей: дифференцирование пространственных и силовых параметров движения. Коррекционная игра для развития мелкой моторики рук.</p>	<p>Подводящие упражнения. Удары мяча об пол правой, левой рукой поочередно на месте. Разучивание. Удары мяча об пол правой, левой рукой поочередно в движении вперед. Коррекционная игра «Заяц, коза, гребешок, замок». Повторение. Комплекс ОРУ с маленькими мячами. Игра «С кочки на кочку».</p>
66	«Школа мяча».	<p>Развитие скоростных и координационных способностей: дифференцирование пространственных и силовых параметров движения. Коррекционная игра для развития мелкой моторики рук.</p>	<p>Подводящие упражнения. Удары мяча об пол одновременно обеими руками стоя на месте. Разучивание. Удары мяча об пол одновременно обеими руками в движении приставным шагом вправо. Повторение. Комплекс ОРУ с маленькими мячами. Удары мяча об пол правой, левой рукой поочередно в движении вперед. Коррекционная игра «Заяц, коза, гребешок, замок». Игра «С кочки на кочку».</p>
67	«Школа мяча».	<p>Развитие скоростных и координационных способностей: дифференцирование пространственных и силовых параметров движения.</p>	<p>Подводящие упражнения. Удары мяча об пол одновременно обеими руками стоя на месте. Разучивание. Удары мяча об пол одновременно</p>

		Коррекционная игра для развития мелкой моторики рук.	обеими руками в движении приставным шагом влево. Сюжетные ОРУ. Игра «Филин и пташки». Повторение. Удары мяча об пол одновременно обеими руками в движении приставным шагом вправо. Коррекционная игра «Заяц, коза, гребешок, замок».
68	«Школа мяча».	Развитие скоростных и координационных способностей: дифференцирование пространственных и силовых параметров движения. Коррекционная игра для развития речевой деятельности, способности к звукоподражанию.	Подводящие упражнения. Удары мяча об пол одновременно обеими руками, стоя на месте. Разучивание. Удары мяча об пол одновременно обеими руками в сочетании с движением вперед. Коррекционная игра «Гуси-лебеди». Повторение. Сюжетные ОРУ. Удары мяча об пол одновременно обеими руками в движении приставным шагом влево. Игра «Филин и пташки».
69	«Школа мяча».	Развитие скоростных и координационных способностей: дифференцирование пространственных и силовых параметров движения. Коррекционная игра для развития речевой деятельности, способности к звукоподражанию.	Подводящие упражнения. Подбрасывание мяча вверх и ловля двумя руками. Разучивание. Подбрасывание мяча вверх и ловля двумя руками в сочетании с шагом вправо. Повторение. Сюжетные ОРУ. Удары мяча об пол одновременно обеими руками в сочетании с движением вперед. Коррекционная игра «Гуси-лебеди». Игра «Филин и пташки».
70	«Школа мяча».	Развитие скоростных и координационных способностей: дифференцирование пространственных и силовых параметров движения. Коррекционная игра для развития речевой	Подводящие упражнения. Подбрасывание мяча вверх и ловля двумя руками. Разучивание. Комплекс ОРУ с набивными мячами. Подбрасывание мяча вверх и ловля двумя руками в сочетании с шагом влево.

		деятельности, способности к звукоподражанию.	Игра «Платочек». Повторение. Подбрасывание мяча вверх и ловля двумя руками в сочетании с шагом вправо. Коррекционная игра «Гуси-лебеди».
71	«Школа мяча».	Развитие скоростных и координационных способностей: дифференцирование пространственных и силовых параметров движения. Коррекционная игра для развития речевой деятельности, способности к звукоподражанию.	Подводящие упражнения. Подбрасывание мяча вверх и ловля двумя руками. Разучивание. Подбрасывание мяча вверх и ловля двумя руками в сочетании с шагом вперед. Коррекционная игра «У медведя во бору». Игра «Бой петухов». Повторение. Комплекс ОРУ с набивными мячами. Подбрасывание мяча вверх и ловля двумя руками в сочетании с шагом влево.
72	«Школа мяча».	Развитие скоростных и координационных способностей: дифференцирование пространственных и силовых параметров движения. Коррекционная игра для развития речевой деятельности, способности к звукоподражанию.	Подводящие упражнения. Подбрасывание мяча вверх и ловля двумя руками в сочетании с движением в заданном направлении. Разучивание. Подбрасывание мяча вверх и ловля двумя руками в сочетании с движением вперед, вправо, влево. Повторение. Комплекс ОРУ с набивными мячами. Подбрасывание мяча вверх и ловля двумя руками в сочетании с шагом вперед. Коррекционная игра «У медведя во бору». Игра «Бой петухов».
73	«Школа мяча».	Развитие скоростных и координационных способностей: дифференцирование пространственных и силовых параметров движения. Коррекционная игра для развития речевой деятельности,	Подводящие упражнения. Броски мяча о стену снизу двумя руками. Разучивание. Броски мяча о стену снизу двумя руками в цель. Сюжетные ОРУ. Повторение. Коррекционная игра «У

		способности к звукоподражанию.	медведя во бору». Игра «Бой петухов».
74	«Школа мяча».	Развитие скоростных и координационных способностей: дифференцирование пространственных и силовых параметров движения. Упражнения на релаксацию, дыхательные упражнения в игровой форме.	Подводящие упражнения. Броски мяча о стену снизу двумя руками. Разучивание. Броски мяча о стену снизу двумя руками в сочетании с движениями рук (хлопки в ладоши и т.п.). Игра «Ловишки – хвостики». Дыхательные упражнения «Часы», «Веселый петушок». Повторение. Сюжетные ОРУ. Броски мяча о стену снизу двумя руками в цель.
75	«Школа мяча».	Развитие скоростных и координационных способностей: дифференцирование пространственных и силовых параметров движения. Упражнения на релаксацию, дыхательные упражнения в игровой форме.	Разучивание. Дыхательные упражнения «Воздушный шар», «Окно – дверь». Повторение. Броски мяча о стену снизу двумя руками в сочетании с движениями рук (хлопки в ладоши и т.п.). Сюжетные ОРУ. Броски мяча о стену снизу двумя руками. Игра «Ловишки – хвостики».
4 четверть			
Раздел «Знания по физической культуре»(1 ч)			
76	Сообщение теоретических сведений.	Гимнастическое оборудование: название, назначение, техника безопасности, страховка. Значение физических упражнений, питания и закаливания в жизни человека.	Беседа. Подводящие упражнения. Ходьба по кругу и змейкой. Разучивание. Комплекс ОРУ со скакалками. Повторение. Дыхательные упражнения «Воздушный шар», «Окно – дверь». Игра «Ловишки – хвостики».
Раздел «Гимнастика» (12 ч)			
77	Корректирующие упражнения.	Строевые упражнения, ОРУ, ходьба и бег. Коррекция двигательных нарушений. Развитие гибкости. Коррекционная игра для активизации	Разучивание. Корректирующие упражнения для укрепления мышц спины и живота. Коррекционная игра «Нос, пол, потолок». Повторение. Комплекс

		психических процессов: восприятия, внимания, памяти.	ОРУ со скакалками.
78	Корректирующие упражнения.	Строевые упражнения, ОРУ, ходьба и бег. Коррекция двигательных нарушений. Развитие гибкости. Коррекционная игра для активизации психических процессов: восприятия, внимания, памяти.	Разучивание. Корректирующие упражнения для развития мышц рук и плечевого пояса, мышц ног. Повторение. Корректирующие упражнения для укрепления мышц спины и живота. Комплекс ОРУ со скакалками. Коррекционная игра «Нос, пол, потолок».
79	Корректирующие упражнения.	Строевые упражнения, ОРУ, ходьба и бег. Коррекция двигательных нарушений. Развитие гибкости. Коррекционная игра для активизации психических процессов: восприятия, внимания, памяти.	Разучивание. Корректирующие упражнения для формирования правильного положения и движений рук, ног, головы, туловища. Комплекс ОРУ с обручами. Корректирующие упражнения для развития мышц кистей рук и пальцев. Повторение. Корректирующие упражнения для развития мышц рук и плечевого пояса, мышц ног. Коррекционная игра «Нос, пол, потолок».
80	Корректирующие упражнения.	Строевые упражнения, ОРУ, ходьба и бег. Коррекция двигательных нарушений. Развитие гибкости. Коррекционная игра для активизации психических процессов: восприятия, внимания, памяти.	Разучивание. Корректирующие упражнения для развития мышц кистей рук и пальцев. Коррекционная игра «Лови – не лови». Повторение. Комплекс ОРУ с обручами. Корректирующие упражнения для формирования правильного положения и движений рук, ног, головы, туловища.
81	Корректирующие упражнения.	Строевые упражнения, ОРУ, ходьба и бег. Коррекция	Разучивание. Корректирующие упражнения для

		двигательных нарушений. Развитие гибкости. Коррекционная игра для активизации психических процессов: восприятия, внимания, памяти.	расслабления мышц Повторение. Корректирующие упражнения для развития мышц кистей рук и пальцев. Комплекс ОРУ с обручами. Коррекционная игра «Лови – не лови».
82	Корректирующие упражнения.	Строевые упражнения, ОРУ, ходьба и бег. Коррекция двигательных нарушений. Развитие ритмической способности. Коррекционная игра для активизации психических процессов: восприятия, внимания, памяти.	Разучивание. Дыхательные упражнения. Комплекс ОРУ под музыкальное сопровождение. Повторение. Корректирующие упражнения для расслабления мышц. Коррекционная игра «Лови – не лови».
83	Ползание.	Строевые упражнения, ОРУ, ходьба и бег. Развитие ритмической способности. Коррекционная игра для развития речевой деятельности, способности к звукоподражанию.	Подводящие упражнения. Ползание под дугами на четвереньках. Разучивание. Ползание под дугами на четвереньках на заданное расстояние в сочетании с ходьбой. Коррекционная игра «Лохматый пес». Повторение. Комплекс ОРУ под музыкальное сопровождение. Дыхательные упражнения.
84	Ползание.	Строевые упражнения, ОРУ, ходьба и бег. Развитие ритмической способности, согласованности движений. Коррекционная игра для развития речевой деятельности, способности к звукоподражанию.	Подводящие упражнения. Ползание под дугами правым, левым боком. Разучивание. Ползание под дугами правым, левым боком на заданное расстояние в сочетании с ходьбой. Повторение. Ползание под дугами на четвереньках на заданное расстояние в сочетании с ходьбой. Комплекс ОРУ под музыкальное сопровождение. Коррекционная игра

			«Лохматый пес».	
85	Ползание.		<p>Строевые упражнения, ОРУ, ходьба и бег. Развитие согласованности движений</p> <p>Коррекционная игра для развития речевой деятельности, способности к звукоподражанию.</p>	<p>Подводящие упражнения. Ползание по-пластунски.</p> <p>Разучивание. Комплекс ОРУ на стульчиках.</p> <p>Повторение. Ползание под дугами правым, левым боком на заданное расстояние в сочетании с ходьбой. Коррекционная игра «Лохматый пес».</p>
86	Упражнения равновесия.	в	<p>Строевые упражнения, ОРУ, ходьба и бег. Развитие динамического равновесия, согласованности движений.</p> <p>Коррекционная игра для развития речевой деятельности, способности к звукоподражанию.</p>	<p>Подводящие упражнения. Ходьба по гимнастической скамейке с высоким подниманием бедра с помощью.</p> <p>Разучивание. Ходьба по гимнастической скамейке с высоким подниманием бедра самостоятельно.</p> <p>Коррекционная игра «Кот и воробьи».</p> <p>Повторение. Комплекс ОРУ на стульчиках. Ползание по-пластунски.</p>
87	Упражнения равновесия.	в	<p>Строевые упражнения, ОРУ, ходьба и бег. Развитие динамического равновесия.</p> <p>Коррекционная игра для развития речевой деятельности, способности к звукоподражанию.</p>	<p>Подводящие упражнения. Ходьба по гимнастической скамейке с поворотом.</p> <p>Разучивание. Ходьба по гимнастической скамейке с поворотом.</p> <p>Повторение. Комплекс ОРУ на стульчиках. Коррекционная игра «Кот и воробьи».</p> <p>Ходьба по гимнастической скамейке с высоким подниманием бедра самостоятельно.</p>
88	Упражнения равновесия.	в	<p>Строевые упражнения, ОРУ, ходьба и бег. Развитие динамического равновесия,</p> <p>Коррекционная игра для развития речевой деятельности, способности к звукоподражанию.</p>	<p>Подводящие упражнения. Ходьба по гимнастической скамейке с полуприседом на середине.</p> <p>Разучивание. Ходьба по гимнастической скамейке с приседанием на середине. Комплекс ОРУ без предметов.</p> <p>Повторение. Ходьба по гимнастической скамейке с</p>

			поворотом. Коррекционная игра «Кот и воробы».
Раздел «Легкая атлетика» (8 ч)			
89	Медленный бег.	Строевые упражнения, ОРУ, ходьба и бег. Развитие общей выносливости. Коррекционная игра для развития способности ориентирования в пространстве.	Подводящие упражнения. Быстрая ходьба, держась за канат. Разучивание. Высокий старт. Поддержание заданного ритма бега, держась за канат. Коррекционная игра «Бабочки». Повторение. Комплекс ОРУ без предметов.
90	Медленный бег.	Строевые упражнения, ОРУ, ходьба и бег. Развитие общей выносливости. Коррекционная игра для развития способности ориентирования в пространстве.	Разучивание. Дыхание во время бега. Поддержание заданного ритма бега за учителем. Повторение. Высокий старт. Поддержание заданного ритма бега, держась за канат. Комплекс ОРУ без предметов. Коррекционная игра «Бабочки».
91	Медленный бег.	Строевые упражнения, ОРУ, ходьба и бег. Развитие общей выносливости. Коррекционная игра для развития способности ориентирования в пространстве.	Разучивание. Комплекс ОРУ в движении. Коррекционная игра «Бабочки». Повторение. Дыхание во время бега. Поддержание заданного ритма бега за учителем.
92	Чередование бега и ходьбы на расстоянии.	Строевые упражнения, ОРУ, ходьба и бег. Развитие общей выносливости. Коррекционная игра для развития способности ориентирования в пространстве.	Подводящие упражнения. Чередование быстрой и медленной ходьбы. Разучивание. Бег и ходьба в чередовании по самочувствию. Коррекционная игра «Бездомный заяц». Повторение. Комплекс ОРУ в движении.
93	Чередование бега и ходьбы на расстоянии.	Строевые упражнения, ОРУ, ходьба и бег. Развитие общей выносливости. Коррекционная игра для развития	Подводящие упражнения. Бег и ходьба в чередовании. Разучивание. Бег и ходьба в чередовании по сигналу. Повторение. Бег и ходьба

		способности ориентирования в пространстве.	в чередовании по самочувствию. Комплекс ОРУ в движении. Коррекционная игра «Бездомный заяц».
94	Быстрый бег.	Строевые упражнения, ОРУ, ходьба и бег. Развитие скоростных способностей. Коррекционная игра для развития речевой деятельности, способности к звукоподражанию.	Подводящие упражнения. Бег на короткую дистанцию: старт, финиширование. Разучивание. Челночный бег. Коррекционная игра «Медведь и пчелы». Повторение. Комплекс ОРУ с хлопками.
95	Быстрый бег.	Строевые упражнения, ОРУ, ходьба и бег. Развитие скоростных способностей. Коррекционная игра для развития речевой деятельности, способности к звукоподражанию.	Подводящие упражнения. Команды: «На старт!», «Внимание!», «Марш!» Разучивание. Бег по команде. Повторение. Челночный бег. Комплекс ОРУ с хлопками. Коррекционная игра «Медведь и пчелы».
96	Метание с места на дальность.	Строевые упражнения, ОРУ, ходьба и бег. Развитие скоростно-силовых способностей. Коррекционная игра для развития речевой деятельности, способности к звукоподражанию.	Подводящие упражнения. Захват предмета. Положение рук и туловища. Имитация бросков без предмета. Разучивание. Метание мяча с места на дальность ведущей рукой. Коррекционная игра «Мышка и огуречики». Повторение. Комплекс ОРУ в кругу.
Раздел «Знания по физической культуре» (1 ч)			
97	Сообщение теоретических сведений.	Техника безопасности в бассейне. Правила поведения на воде. Гигиенические требования к одежде пловца. Значение утренней гигиенической гимнастики для здоровья человека. Коррекционное упражнение на дыхание.	Беседа. Подводящие упражнения. Вхождение в воду. Разучивание. Комплекс ОРУ на развитие гибкости и выносливости. Имитационные упражнения «Пловец». Повторение. Дыхательные упражнения «Воздушный шар». Игра «Охотники и зайцы».

Раздел «Плавание» (2 ч)			
98	Приседания с погружением в воду с головой.	Строевые упражнения, ОРУ, ходьба с сохранением правильной осанки. Развитие координации. Коррекционная игра для развития пространственной ориентировки.	Подводящие упражнения. Вхождение в воду. Передвижение по дну бассейна. Разучивание. Приседание с погружением в воду с головой. Комплекс ОРУ на развитие дыхания. Повторение. Ходьба с сохранением правильной осанки. Коррекционная игра «Коршун и наседка».
99	Доставание предметов со дна, открывая глаза в воде.	Строевые упражнения, ОРУ, ходьба с сохранением правильной осанки. Развитие координации. Коррекционная игра для развития пространственной ориентировки.	Подводящие упражнения. Передвижение по дну бассейна. Разучивание. Доставание предметов со дна. Повторение. Комплекс ОРУ на развитие дыхания. Коррекционная игра «Коршун и наседка».

ФИЗИЧЕСКАЯ КУЛЬТУРА. 1 ДОПОЛНИТЕЛЬНЫЙ КЛАСС

С учетом особых образовательных потребностей детей с ЗПР в 1 дополнительном классе общие задачи конкретизируются следующим образом:

- учить выполнять игровые задания с элементами баскетбола, волейбола, футбола;
- формировать потребность в занятиях физической культурой;
- совершенствовать навыки выполнения основных видов движения (ходьба, бег, перекаты, лазанье, прыжки, метание) в процессе выполнения гимнастических упражнений, по легкой атлетике, коррекционно-развивающих упражнений и игр;
- совершенствовать навыки передвижения на лыжах;
- учить сохранять равновесие на ограниченной опоре;
- учить пользоваться в самостоятельной деятельности спортивными навыками.

Общая характеристика и коррекционно-развивающее значение учебного предмета

Учебный предмет «Физическая культура» является одним из основных в системе физического воспитания младшего школьника. Укрепление физического здоровья детей, совершенствование их физического развития, воспитание стремления заниматься физической культурой – основная задача уроков физической культуры.

Умение поддерживать здоровый образ жизни, стремиться совершенствовать свои спортивные навыки, адекватно оценивать свои физические возможности способствует формированию общей культуры.

В то же время у школьника с ЗПР могут возникнуть трудности при усвоении программного материала по физической культуре. Так, по окончании 1 класса у обучающихся с ЗПР могут наблюдаться нарушения пространственной ориентировки, дети затрудняются в понимании инструкции с использованием понятий, обозначающих пространственные отношения. Несформированность системы произвольной регуляции нарушает выполнение программы действий. В группе детей с ЗПР может наблюдаться неравномерность темпа выполнения учебного действия, что ведет к выпадению одного из элементов действия или незавершению самого действия. Кроме того, дети с ЗПР нуждаются в дополнительных стимулах и поощрениях.

Обучение предмету «Физическая культура» создает возможности для преодоления не только перечисленных несовершенств, но и других недостатков развития, типичных для обучающихся по варианту 7.2. Вместе с тем механический перенос на контингент с ЗПР методических рекомендаций по обучению школьников, не обнаруживающих отставания в развитии, равно как и надежда на коррекционный эффект исключительно особых организационных условий (меньшее количество обучающихся в классе, пролонгация обучения и пр.) опасен отсутствием ожидаемого результата.

Обучение физической культуре должно строиться с учетом особых образовательных потребностей детей с ЗПР. При построении уроков необходимо учитывать быструю истощаемость и низкую работоспособность школьников. Новый материал предъявляется пошагово, предусматривает дозированную помощь учителя, использование специальных методов, приемов и средств обучения.

Учителю рекомендуется самостоятельно распределять часовую нагрузку на изучение разделов учебного предмета, адаптировать упражнения и задания. Допустимо изменять последовательность и сроки прохождения программного материала в зависимости от условий школы (региональных, материальных), особенностей психофизического развития детей, опыта учителя физкультуры.

Значение предмета в общей системе коррекционно-развивающей работы

Изучение учебного предмета «Физическая культура» вносит весомый вклад в общую систему оздоровительной и коррекционно-развивающей работы, направленной на удовлетворение специфических образовательных потребностей обучающегося с ЗПР.

Если обучение предмету построено с соблюдением специальных дидактических принципов, предполагает использование адекватных методов и конкретных приемов, то у школьника пробуждается интерес к физическим упражнениям, желание соблюдать здоровый образ жизни, совершенствуются двигательные навыки, проявляются возможности осознания своих затруднений и соответствующие попытки их преодоления.

Уроки физкультуры способствуют профилактике заболеваний сердечно-сосудистой, дыхательной систем и опорно-двигательного аппарата. В процессе выполнения различных упражнений активизируется работа разных групп мышц, происходит избирательное воздействие на определенные системы организма. Таким образом укрепляется сердечная мышца, улучшается работа мышц брюшного пресса,

диафрагмы, формируются навыки правильного дыхания, совершенствуются двигательные характеристики.

Упражнения в ходьбе, беге, лазании, прыжках, метании способствуют развитию координации движений, пространственных ориентировок, произвольности и становлению навыков самоконтроля, что значимо для организации учебной деятельности на других уроках.

При усвоении учебного предмета «Физическая культура» школьники учатся ориентироваться в задании и производить его анализ, обдумывать и планировать предстоящие действия, следить за правильностью выполнения задания, давать словесный отчет и оценку проделанной работе, что совершенствует систему произвольной регуляции деятельности.

На уроках физкультуры дети овладевают элементарными знаниями о здоровом образе жизни, значении спортивных упражнений, у них формируются такие необходимые качества личности, как целеустремленность и настойчивость в достижении результата.

Место предмета в учебном плане

Приведенная примерная рабочая программа составлена на 99 часов (по 3 часа в неделю при 33 учебных неделях).

Количество часов, отводимых на изучение учебного предмета «Физическая культура» может корректироваться в рамках предметной области «Физическая культура» с учётом психофизических особенностей обучающихся.

Личностные, метапредметные и предметные результаты освоения учебного предмета

В общей системе коррекционно-развивающей работы предмет «Физическая культура» позволяет наиболее достоверно проконтролировать наличие позитивных изменений по следующим параметрам:

Личностные результаты освоения ПРП для 1 дополнительного класса по учебному предмету «Физическая культура» могут проявляться в:

- положительном отношении к урокам физкультуры, к школе, ориентации на содержательные моменты школьной действительности и принятии образа «хорошего ученика», что в совокупности формирует позицию школьника;
- интересе к новому учебному материалу;
- ориентации на понимание причины успеха в учебной деятельности;
- навыках оценки и самооценки результатов учебной деятельности на основе критерия ее успешности;
- овладении практическими бытовыми навыками, используемыми в повседневной жизни (ловля, метание предмета; ползание, подтягивание руками и др.);
- развитии навыков сотрудничества со взрослыми.

Метапредметные результаты освоения ПРП для 1 дополнительного класса по учебному предмету «Физическая культура» включают осваиваемые обучающимися универсальные учебные действия (познавательные, регулятивные и коммуникативные), обеспечивающие овладение ключевыми компетенциями (составляющими основу умения учиться).

С учетом индивидуальных возможностей и особых образовательных потребностей обучающихся с ЗПР *метапредметные результаты* могут быть обозначены следующим образом.

Сформированные познавательные универсальные учебные действия проявляются возможностью:

- планировать и контролировать учебные действия;
- строить сообщения в устной форме;
- проводить сравнения по нескольким основаниям, в т.ч. самостоятельно выделенным, строить выводы на основе сравнения;
- осуществлять разносторонний анализ учебного действия;
- устанавливать аналогии.

Сформированные регулятивные универсальные учебные действия проявляются возможностью:

- понимать смысл различных учебных задач, вносить в них свои коррективы;
- планировать свои действия в соответствии с поставленной задачей и условием ее реализации;
- различать способы и результат действия;
- принимать активное участие в групповой и коллективной работе;
- адекватно воспринимать оценку учителей, товарищей, других людей.

Сформированные коммуникативные универсальные учебные действия проявляются возможностью:

- принимать участие в работе парами и группами;
- адекватно использовать речевые средства для решения поставленных задач на уроках физкультуры;
- активно проявлять себя в командных играх, понимая важность своих действий для конечного результата.

Учебный предмет «Физическая культура» имеет очень большое значение для формирования сферы жизненной компетенции, мониторинг становления которой оценивается по перечисленным ниже направлениям.

Развитие адекватных представлений о собственных возможностях проявляется в умениях:

- организовать себя на рабочем месте (переодеться в соответствующую одежду, занять свое место в строю);
- задать вопрос учителю при непонимании задания;
- сопоставлять результат с заданным образцом, видеть свои ошибки.

Овладение навыками коммуникации и принятыми ритуалами социального взаимодействия проявляется в умении слушать внимательно и адекватно реагировать на обращенную речь.

Способность к осмыслению и дифференциации картины мира, ее пространственно-временной организации проявляется:

- в формировании внутреннего чувства времени (1 мин, 5 мин и т.д.) и ориентировке в схеме собственного тела;

– в умении ориентироваться в пространстве учебного помещения.

Способность к осмыслению социального окружения, своего места в нем, принятию соответствующих возрасту ценностей и социальных ролей проявляется в умении находить компромисс в спорных вопросах.

Предметные результаты в целом оцениваются в конце начального образования. Они обозначаются в ПрАООП как:

1) формирование первоначальных представлений о значении физической культуры для укрепления здоровья человека, физического развития, повышения работоспособности;

2) овладение умениями организовывать здоровьесберегающую жизнедеятельность (режим дня, утренняя зарядка, оздоровительные мероприятия, подвижные игры и т. д.);

3) формирование умения следить за своим физическим состоянием, величиной физических нагрузок.

ОСНОВНОЕ СОДЕРЖАНИЕ УЧЕБНОГО ПРЕДМЕТА

Физическая культура. Правила предупреждения травматизма во время занятий физическими упражнениями: организация мест занятий, подбор одежды, обуви и инвентаря. Правила личной гигиены.

Физические упражнения. Физические упражнения, их влияние на физическое развитие и развитие физических качеств, основы спортивной техники изучаемых упражнений.

Гимнастика.

Организующие команды и приёмы. Простейшие виды построений. Строевые действия в шеренге и колонне; выполнение простейших строевых команд с одновременным показом учителя.

Упражнения без предметов (для различных групп мышц) и с предметами (гимнастические палки, малые и большие мячи).

Опорный прыжок: имитационные упражнения.

Гимнастические упражнения прикладного характера. Ходьба, бег, метания. Прыжки со скакалкой. Передвижение по гимнастической стенке. Преодоление полосы препятствий с элементами лазанья и перелезания, переползания.

Упражнения в поднимании и переноске грузов: подход к предмету с нужной стороны, правильный захват его для переноски, умение нести, точно и мягко опускать предмет (предметы: мячи, гимнастические палки).

Лёгкая атлетика.

Ходьба: парами, по кругу парами; в умеренном темпе в колонне по одному в обход зала за учителем. Ходьба с сохранением правильной осанки. Ходьба в чередовании с бегом.

Беговые упражнения: с высоким подниманием бедра, с изменением направления движения, из разных исходных положений, челночный бег.

Прыжковые упражнения: на одной ноге и двух ногах на месте и с продвижением; в длину и высоту; спрыгивание и запрыгивание.

Метание: малого мяча в вертикальную и горизонтальную цель и на дальность.

Лыжная подготовка. Передвижение на лыжах, повороты, спуски, подъёмы, торможение.

Плавание.

Подводящие упражнения: вхождение в воду; передвижение по дну бассейна; упражнения на всплытие; лежание и скольжение; упражнения на согласование работы рук и ног. Игры в воде.

Подвижные игры и элементы спортивных игр

На материале гимнастики: игровые задания с использованием строевых упражнений, упражнений на внимание, силу, ловкость и координацию.

На материале лёгкой атлетики: прыжки, бег, метания; упражнения на координацию, выносливость и быстроту.

На материале лыжной подготовки: упражнения на выносливость и координацию.

На материале спортивных игр:

Футбол: удар по неподвижному и катящемуся мячу; остановка мяча; ведение мяча; подвижные игры на материале футбола.

Баскетбол: стойка баскетболиста; специальные передвижения без мяча; хват мяча; ведение мяча на месте; передача и ловля мяча на месте двумя руками от груди в паре с учителем; подвижные игры на материале баскетбола.

Пионербол: броски и ловля мяча в парах через сетку двумя руками снизу и сверху.

Волейбол: подбрасывание мяча; подвижные игры на материале волейбола.

Коррекционно-развивающие игры: «Порядок и беспорядок», «Узнай, где звонили», «Собери урожай».

Игры с бегом и прыжками: «Сорви шишку», «У медведя во бору», «Подбеги к своему предмету», «День и ночь», «Кот и мыши», «Пятнашки»; «Прыжки по кочкам».

Игры с мячом: «Метание мячей и мешочков»; «Кого называли – тот и ловит», «Мяч по кругу», «Не урони мяч».

Общеразвивающие упражнения

На материале гимнастики

Развитие гибкости: широкие стойки на ногах; ходьба широким шагом, выпадами, в приседе, с махом ногой; наклоны; «выкруты» с гимнастической палкой, скакалкой; махи правой и левой ногой, стоя у гимнастической стенки и при передвижениях; индивидуальные комплексы по развитию гибкости.

Развитие координации: преодоление простых препятствий; ходьба по гимнастической скамейке, низкому гимнастическому бревну; воспроизведение заданной игровой позы; игры на переключение внимания, на расслабление мышц рук, ног, туловища (в положениях стоя и лёжа, сидя); перебрасывание малого мяча из одной руки в другую; упражнения на переключение внимания; упражнения на расслабление отдельных мышечных групп, передвижение шагом, бегом, прыжками в разных направлениях по намеченным ориентирам и по сигналу.

Формирование осанки: ходьба на носках, с предметами на голове, с заданной осанкой; виды стилизованной ходьбы под музыку; комплексы корригирующих упражнений на контроль ощущений (в постановке головы, плеч, позвоночного столба), на контроль осанки в движении, положений тела и его звеньев стоя, сидя, лёжа; комплексы упражнений для укрепления мышечного корсета.

Развитие силовых способностей: динамические упражнения без отягощений (преодоление веса собственного тела), с отягощениями (гантели или мешочки с песком до 100 г, гимнастические палки и булавы), преодоление сопротивления партнера (парные упражнения).

На материале лёгкой атлетики

Развитие координации: бег с изменяющимся направлением по ограниченной опоре; пробегание коротких отрезков из разных исходных положений, прыжки через скакалку на месте на одной ноге и двух ногах поочередно.

Развитие быстроты: повторное выполнение беговых упражнений с максимальной скоростью с высокого старта, из разных исходных положений; броски в стенку и ловля теннисного мяча, стоя у стены, из разных исходных положений.

Развитие выносливости: равномерный бег в режиме умеренной интенсивности, чередующийся с ходьбой, с бегом в режиме большой интенсивности, с ускорениями, равномерный 6-минутный бег.

Развитие силовых способностей: повторное выполнение многоскоков; повторное преодоление препятствий (15-20 см); повторное выполнение беговых нагрузок в горку; прыжки в высоту на месте с касанием рукой подвешенных ориентиров; прыжки с продвижением вперёд (правым и левым боком), с доставанием ориентиров, расположенных на разной высоте; прыжки по разметкам в полуприседе и приседе.

На материале лыжных гонок

Развитие координации: перенос тяжести тела с лыжи на лыжу (на месте); комплексы общеразвивающих упражнений с изменением поз тела, стоя на лыжах; скольжение на правой (левой) ноге после двухтрёх шагов.

Развитие выносливости: передвижение на лыжах в режиме умеренной интенсивности, прохождение тренировочных дистанций.

На материале плавания

Развитие выносливости: работа ног у вертикальной поверхности, проплывание отрезков на ногах, держась за доску; скольжение на груди и спине с задержкой дыхания (стрелочкой).

Коррекционно-развивающие упражнения

Основные положения и движения головы, конечностей и туловища, выполняемые на месте: сочетание движений туловища, ног с одноименными движениями рук; комплексы упражнений без предметов на месте и с предметами (г/палка, малый мяч, средний мяч, г/мяч, набивной мяч, средний обруч, большой обруч).

Упражнения на дыхание: правильное дыхание в различных и.п. сидя, стоя, лежа; глубокое дыхание при выполнении упражнений без предметов; дыхание по подражанию («Понюхать цветок», «Подуть на кашу», «Согреть руки», «Сдуть пушинки»), дыхание во время ходьбы с произношением звуков на выдохе, выполнение вдоха и выдоха через нос.

Упражнения на коррекцию и формирование правильной осанки: упражнения у гимнастической стенки (различные движения рук, ног, скольжение спиной и затылком по гимнастической стенке, приседы); сохранение правильной осанки при выполнении различных движений руками; ходьба с мешочком на голове; поднятие на носки и

опускание на пятки с мешочком на голове; упражнения на укрепление мышц спины и брюшного пресса путем прогиба назад: «Змея», «Колечко», «Лодочка»; упражнения для укрепления мышц спины путем складывания: «Птица», «Книжка» «Кошечка»; упражнения для укрепления позвоночника путем поворота туловища и наклона его в стороны: «Ежик», «Звезда», «Месяц»; упражнения на укрепление мышц тазового пояса, бедер, ног: «Лягушка», «Бабочка», «Ножницы».

Упражнения на коррекцию и профилактику плоскостопия: сидя («Каток», «Серп», «Окно», «Маляр», «Мельница», «Кораблик», «Ходьба», «Лошадка», «Медвежонок»); сидя: вращение стопами поочередно и одновременно вправо и влево, катание мяча ногами, ходьба приставными шагами и лицом вперед по канату со страховкой; ходьба на внутреннем и внешнем своде стопы; ходьба по массажной дорожке для стоп.

Упражнения на развитие общей и мелкой моторики: с сенсорными набивными мячами разного диаметра (прокатывание, перекатывание партнеру); со средними мячами (перекатывание партнеру сидя, подбрасывание мяча над собой и ловля, броски мяча в стену); с маленькими мячами (перекладывания из руки в руку, подбрасывание двумя, удары мяча в стену в квадраты и ловля с отскоком от пола двумя, удары мяча об пол одной рукой и ловля двумя); поднимание мяча вперед, вверх, вправо, влево).

Упражнения на развитие точности и координации движений: построение в шеренгу и в колонну с изменением места построения; ходьба между различными ориентирами; бег по начерченным на полу ориентирам (все задания выполняются вместе с учителем); ходьба по двум параллельно поставленным скамейкам с помощью.

Упражнения на развитие двигательных умений и навыков

Построения и перестроения: выполнение команд «Становись!», «Равняйся!», «Смирно!», «Вольно!», «Шагом марш!», «Класс, стой!» с помощью; размыкание в шеренге и в колонне; размыкание в шеренге на вытянутые руки; повороты направо, налево с указанием направления.

Ходьба и бег: ходьба на пятках, на носках; ходьба в различном темпе: медленно, быстро; бег в чередовании с ходьбой; ходьба и бег в медленном темпе с сохранением дистанции; бег в колонне по одному в равномерном темпе.

Прыжки: прыжки на двух (одной) ноге на месте с поворотами на 180°; прыжки на одной ноге с продвижением вперед; прыжки в длину с места толчком двух ног; прыжки в длину с двух-трех шагов, толчком одной с приземлением на две через ров; прыжки в высоту с шага.

Броски, ловля, метание мяча и передача предметов: метание малого мяча правой (левой) рукой на дальность способом «из-за головы через плечо»; метание малого мяча в горизонтальную цель (мишени на г/стенке); метание малого мяча в вертикальную цель; подбрасывание волейбольного мяча перед собой и ловля его; высокое подбрасывание большого мяча и ловля его после отскока от пола; броски большого мяча друг другу в парах двумя руками снизу; переноска одновременно 2-3 предметов различной формы (флажки, кегли, палки, мячи и т.д.); передача и переноска предметов на расстояние до 20 метров (набивных мячей –1 кг, г/палок, больших мячей и т.д.).

Равновесие: ходьба по г/скамейке с предметом (флажок, г/мяч, г/палка); ходьба по г/скамейке с различными положениями рук; ходьба по г/скамейке с перешагиванием

через предметы высотой 15-20 см; расхождение вдвоем при встрече на г/скамейке; «Петушок», «Ласточка» на полу.

Лазание, перелезание, подлезание: ползание на четвереньках по наклонной г/скамейке с переходом на г/стенку; лазание по г/стенке одновременным способом, не пропуская реек, с поддержкой; передвижение по г/стенки в сторону; подлезание и перелезание под препятствия разной высоты (мягкие модули, г/скамейка, обручи, г/скакалка, стойки и т.д.); подлезание под препятствием с предметом в руках; пролезание в модуль-тоннель; перешагивание через предметы: кубики, кегли, набивные мячи, большие мячи; вис на руках на г/стенке 1-2 секунды; полоса препятствий из 5-6 заданий в подлезании, перелезании и равновесии.

КАЛЕНДАРНО-ТЕМАТИЧЕСКОЕ ПЛАНИРОВАНИЕ

№ урока	Тема	Основное содержание	Виды деятельности
1 четверть			
Раздел «Знания по физической культуре» (1 час)			
1	Сообщение теоретических сведений.	Правила поведения на уроках легкой атлетики. Гигиенические требования к одежде и обуви. Ходьба и бег – основные движения человека. Строевые упражнения и понятия «колонна», «шеренга», коррекционная игра на развитие способности ориентирования в пространстве. Предварительный контроль физической подготовленности.	Беседа. Разучивание. Построение в одну шеренгу около объемных фигур разного цвета. Коррекционная игра «Найди свое место». Комплекс ОРУ без предметов. Тестирование.
Раздел «Легкая атлетика» (23 часа)			
2	Ходьба и бег в колонне.	Строевые упражнения, ОРУ, ходьба и бег. Развитие общей выносливости. Развитие сердечно-сосудистой и дыхательной систем. Опосредованное закаливание. Коррекционная игра для развития способности ориентирования в пространстве.	Разучивание. Построение в колонну. Ходьба за учителем в колонне по одному в обход зала (темп умеренный). Бег в колонне за учителем. Повторение. Построение в шеренгу. Коррекционная игра «Найди свое место». Комплекс ОРУ без предметов.

3	Ходьба и бег в колонне.	Строевые упражнения, ОРУ, ходьба и бег. Развитие общей выносливости. Развитие сердечно-сосудистой и дыхательной систем. Опосредованное закаливание. Коррекционная игра для развития способности ориентирования в пространстве.	Разучивание. Ходьба и бег за учителем в колонне по одному в заданном направлении (темп умеренный). Повторение. Построение в колонну и шеренгу. Коррекционная игра «Найди свое место». Комплекс ОРУ без предметов.
4	Ходьба и бег в колонне.	Строевые упражнения, ОРУ, ходьба и бег. Развитие общей выносливости. Развитие сердечно-сосудистой и дыхательной систем. Опосредованное закаливание. Коррекционная игра для развития способности ориентирования в пространстве.	Разучивание. Ходьба и бег в различных направлениях. Комплекс ОРУ в движении. Коррекционная игра «Самолеты». Повторение. Построение в колонну и шеренгу. Бег в колонне по одному в заданном направлении (темп умеренный).
5	Бег в среднем темпе с переходом на ходьбу.	Строевые упражнения, ОРУ, ходьба и бег. Развитие общей выносливости. Развитие сердечно-сосудистой и дыхательной систем. Опосредованное закаливание. Коррекционная игра для развития способности ориентирования в пространстве.	Разучивание. Ходьба на носках, на пятках. Чередование бега и ходьбы по сигналу. Повторение. Комплекс ОРУ в движении. Коррекционная игра «Самолеты».
6	Бег в среднем темпе с переходом на ходьбу.	Строевые упражнения, ОРУ, ходьба и бег. Развитие общей выносливости. Развитие сердечно-сосудистой и дыхательной систем. Опосредованное закаливание.	Разучивание. Ходьба с различным положением рук: на пояс, к плечам. Повторение. Ходьба на носках, на пятках. Чередование бега и ходьбы по сигналу. Комплекс ОРУ в движении. Коррекционная игра

		Коррекционная игра для развития способности ориентирования в пространстве.	«Самолеты».
7	Бег в среднем темпе с переходом на ходьбу.	Строевые упражнения, ОРУ, ходьба и бег. Развитие общей выносливости. Развитие сердечно-сосудистой и дыхательной систем. Опосредованное закаливание. Коррекционная игра для развития тактильно-кинестетической способности рук.	Разучивание. Ходьба с сохранением правильной осанки. Комплекс ОРУ с хлопками. Коррекционная игра «Погрузка овощей». Повторение. Ходьба на носках, на пятках, с различным положением рук. Чередование бега и ходьбы.
8	Непрерывный бег в среднем темпе.	Строевые упражнения, ОРУ, ходьба и бег. Развитие общей выносливости. Развитие сердечно-сосудистой и дыхательной систем. Опосредованное закаливание. Коррекционная игра для развития тактильно-кинестетической способности рук.	Разучивание. Непрерывный бег в среднем темпе. Повторение. Ходьба с сохранением правильной осанки. Ходьба на носках, на пятках, с различным положением рук. Комплекс ОРУ с хлопками. Коррекционная игра «Погрузка овощей».
9	Непрерывный бег в среднем темпе.	Строевые упражнения, ОРУ, ходьба и бег. Развитие общей выносливости. Развитие сердечно-сосудистой и дыхательной систем. Опосредованное закаливание. Коррекционная игра для развития тактильно-кинестетической способности рук.	Разучивание. Ходьба с высоким подниманием бедра. Повторение. Непрерывный бег в среднем темпе. Комплекс ОРУ с хлопками. Коррекционная игра «Погрузка овощей».
10	Непрерывный бег в среднем темпе.	Строевые упражнения, ОРУ, ходьба и бег. Развитие общей выносливости. Развитие сердечно-сосудистой и	Разучивание. Комплекс ОРУ в кругу. Коррекционная игра «Горячий камень». Повторение. Ходьба с высоким подниманием бедра.

		дыхательной систем. Опосредованное закаливание. Коррекционная игра для развития тактильно-кинестетической способности рук.	Непрерывный бег в среднем темпе.
11	Прыжки на двух ногах.	Строевые упражнения, ОРУ, ходьба и бег. Развитие скоростно-силовых способностей ног, координационных способностей. Коррекционная игра для развития тактильно-кинестетической способности рук.	Разучивание. Прыжки на двух ногах на месте и через веревочки с продвижением вперед. Ходьба приставным шагом правое, левое плечо вперед. Повторение. Комплекс ОРУ в кругу. Коррекционная игра «Горячий камень».
12	Прыжки на двух ногах.	Строевые упражнения, ОРУ, ходьба и бег. Развитие скоростно-силовых способностей ног, координационных способностей. Коррекционная игра для развития тактильно-кинестетической способности рук.	Разучивание. Прыжки на двух ногах на месте вперед, назад, в право, в лево. Повторение. Прыжки на двух ногах на месте и через веревочки с продвижением вперед. Ходьба приставным шагом правое, левое плечо вперед. Комплекс ОРУ в кругу. Коррекционная игра «Горячий камень».
13	Прыжки на двух ногах.	Строевые упражнения, ОРУ, ходьба и бег. Развитие скоростно-силовых способностей ног, координационных способностей. Коррекционная игра для формирования способности вести совместные действия с партнером, развитие точности движений.	Разучивание. Комплекс ОРУ с флажками. Коррекционная игра «Невод». Повторение. Прыжки на двух ногах на месте вперед, назад, вправо, влево.
14	Прыжки с ноги на ногу.	Строевые упражнения, ОРУ, ходьба и бег. Развитие скоростно-силовых способностей ног, координационных	Разучивание. Прыжки на двух ногах из обруча в обруч. Бег на носках. Повторение. Комплекс ОРУ с флажками. Коррекционная игра

		способностей. Коррекционная игра для формирования способности вести совместные действия с партнером, развитие точности движений.	«Невод».
15	Прыжки с ноги на ногу.	Строевые упражнения, ОРУ, ходьба и бег. Развитие скоростно-силовых способностей ног, координационных способностей. Коррекционная игра для формирования способности вести совместные действия с партнером, развитие точности движений.	Разучивание. Прыжки с ноги на ногу на заданное расстояние. Ходьба в сочетании с движениями рук. Повторение. Прыжки на двух ногах из обруча в обруч. Бег на носках. Комплекс ОРУ с флажками. Коррекционная игра «Невод».
16	Прыжки с ноги на ногу.	Строевые упражнения, ОРУ, ходьба и бег. Развитие скоростно-силовых способностей ног, координационных способностей. Коррекционная игра для формирования способности вести совместные действия с партнером, развитие точности движений.	Разучивание. Прыжки через предметы толчком двумя ногами. Комплекс ОРУ с набивными мешочками. Коррекционная игра «Мишка на льдине». Повторение. Прыжки с ноги на ногу на заданное расстояние. Ходьба в сочетании с движениями рук.
17	Прыжки через предметы.	Строевые упражнения, ОРУ, ходьба и бег. Развитие скоростно-силовых способностей ног, координационных способностей. Коррекционная игра для формирования способности вести совместные действия с партнером, развитие точности движений.	Разучивание. Ходьба перекатом с пятки на носок. Повторение. Прыжки через предметы толчком двумя ногами. Комплекс ОРУ с набивными мешочками. Коррекционная игра «Мишка на льдине».
18	Прыжки через	Строевые упражнения,	Разучивание. Запрыгивание и

	предметы.	ОРУ, ходьба и бег. Развитие скоростно-силовых способностей ног, координационных способностей. Коррекционная игра для формирования способности вести совместные действия с партнером, развитие точности движений.	спрыгивание с низких устойчивых предметов. Повторение. Ходьба перекатом с пятки на носок. Комплекс ОРУ с набивными мешочками. Коррекционная игра «Мишка на льдине».
19	Прыжки через предметы.	Строевые упражнения, ОРУ, ходьба и бег. Развитие скоростно-силовых способностей ног, координационных способностей. Коррекционная игра для активизации психических процессов: восприятия, внимания, памяти.	Разучивание. Ходьба в полуприседе. Комплекс ОРУ с веревочками. Коррекционная игра «Море, берег, парус». Бег с захлестом голени. Повторение. Запрыгивание и спрыгивание с низких, устойчивых предметов.
20	Метание с места.	Строевые упражнения, ОРУ, ходьба и бег. Развитие скоростно-силовых способностей рук и координационных способностей. Коррекционная игра для активизации психических процессов: восприятия, внимания, памяти.	Разучивание. Обучение захвату, движению рук и туловища. Метание набивного мешочка снизу ведущей рукой. Повторение. Ходьба в полуприседе. Комплекс ОРУ с веревочками. Коррекционная игра «Море, берег, парус». Бег с захлестом голени.
21	Метание с места в горизонтальную цель.	Строевые упражнения, ОРУ, ходьба и бег. Развитие скоростно-силовых способностей рук и координационных способностей. Коррекционная игра для активизации психических процессов: восприятия, внимания, памяти.	Разучивание. Метание набивного мешочка снизу правой и левой рукой в горизонтальную цель. Ходьба с движениями рук: в стороны, назад, вперед, вверх. Повторение. Метание набивного мешочка снизу ведущей рукой. Комплекс ОРУ с веревочками. Коррекционная игра «Море, берег, парус». Бег.
22	Метание с места в	Строевые упражнения, ОРУ, ходьба и бег.	Разучивание. Комплекс ОРУ в парах. Коррекционная игра

	горизонтальную цель.	Развитие скоростно-силовых способностей рук и координационных способностей. Коррекционная игра для активизации психических процессов: восприятия, внимания, памяти.	«Карлики-Великаны». Повторение. Метание набивного мешочка снизу правой и левой рукой в горизонтальную цель. Ходьба с движениями рук: в стороны, назад, вперед, вверх.
23	Метание с места в горизонтальную цель.	Строевые упражнения, ОРУ, ходьба и бег. Развитие скоростно-силовых способностей рук и координационных способностей. Коррекционная игра для активизации психических процессов: восприятия, внимания, памяти.	Разучивание. Ходьба змейкой. Повторение. Метание набивного мешочка снизу правой и левой рукой в горизонтальную цель увеличивая расстояние до цели. Комплекс ОРУ в парах. Коррекционная игра «Карлики-Великаны».
24	Метание с места в вертикальную цель.	Строевые упражнения, ОРУ, ходьба и бег. Развитие скоростно-силовых способностей рук и координационных способностей. Коррекционная игра для активизации психических процессов: восприятия, внимания, памяти.	Разучивание. Захват мяча, движение руки, туловища при метании. Метание набивного мешочка сверху ведущей рукой. Повторение. Комплекс ОРУ в парах. Игра «Совушка-сова». Коррекционная игра «Карлики-Великаны». Ходьба змейкой.
2 четверть			
Раздел «Легкая атлетика» (3 часа)			
25	Метание с места в вертикальную цель.	Строевые упражнения, ОРУ, ходьба и бег. Развитие скоростно-силовых способностей рук и координационных способностей. Коррекционная игра для развития мелкой моторики рук.	Разучивание. Комплекс ОРУ с кубиками. Коррекционная игра «Зайчики-пальчики». Ходьба и бег змейкой. Повторение. Метание набивного мешочка сверху правой и левой рукой.
26	Метание мяча из седа из-за головы.	Строевые упражнения, ОРУ, ходьба и бег. Развитие скоростно-силовых способностей рук	Разучивание. Метание мяча из седа из-за головы двумя руками. Повторение. Комплекс ОРУ с

		и координационных способностей. Коррекционная игра для развития мелкой моторики рук.	кубиками. Коррекционная игра «Зайчики-пальчики». Ходьба и бег змейкой.
27	Метание мяча из седа из-за головы.	Строевые упражнения, ОРУ, ходьба и бег. Развитие скоростно-силовых способностей рук и координационных способностей. Коррекционная игра для развития мелкой моторики рук.	Разучивание. Ходьба и бег по ориентирам. Метание мяча из и.п. стоя двумя руками. Повторение. Метание мяча из седа из-за головы двумя руками. Комплекс ОРУ с кубиками. Коррекционная игра «Зайчики-пальчики».
Раздел «Знания по физической культуре» (1 час)			
28	Сообщение теоретических сведений.	Основы знаний: техника безопасности на уроках гимнастики. Гигиенические требования к одежде и обуви гимнаста. Значение утренней гигиенической гимнастики для здоровья человека. Коррекционная игра для развития мелкой моторики рук.	Беседа. Разучивание. Комплекс ОРУ со скакалками. Коррекционная игра «Веселая гимнастика». Повторение. Ходьба и бег по ориентирам, змейкой. Метание мяча из и.п. стоя двумя руками.
Раздел «Гимнастика» (17 часов)			
29	Коррекция нарушений здоровья.	Строевые упражнения, ОРУ, ходьба и бег. Лечебно-оздоровительные упражнения для коррекции заболеваний и нарушений здоровья. Коррекционная игра для развития мелкой моторики рук.	Разучивание. Коррекционные упражнения для формирования правильной осанки и свода стопы. Повторение. Комплекс ОРУ со скакалками. Коррекционная игра «Веселая гимнастика».
30	Коррекция нарушений здоровья.	Строевые упражнения, ОРУ, ходьба и бег. Лечебно-оздоровительные упражнения для коррекции заболеваний и нарушений здоровья. Коррекционная игра для развития мелкой моторики рук.	Разучивание. Коррекционные упражнения для формирования правильной осанки и свода стопы. Повторение. Комплекс ОРУ со скакалками. Коррекционная игра «Веселая гимнастика». Коррекционные упражнения для формирования правильной

			осанки.
31	Коррекция нарушений здоровья.	Строевые упражнения, ОРУ, ходьба и бег. Лечебно-оздоровительные упражнения для коррекции заболеваний и нарушений здоровья. Коррекционная игра для активизации речевой деятельности.	Разучивание. Комплекс ОРУ с обручами. Коррекционная игра «Хитрая лиса». Повторение. Коррекционные упражнения для формирования правильной осанки и свода стопы.
32	Ползание по гимнастической скамейке.	Строевые упражнения, ОРУ, ходьба и бег. Развитие координационных способностей. Коррекционная игра для активизации речевой деятельности.	Разучивание. Ползание по гимнастической скамейке на четвереньках. Повторение. Комплекс ОРУ с обручами. Коррекционная игра «Хитрая лиса».
33	Ползание по гимнастической скамейке.	Строевые упражнения, ОРУ, ходьба и бег. Развитие координационных и силовых способностей. Коррекционная игра для активизации речевой деятельности.	Разучивание. Ползание по гимнастической скамейке на животе, подтягиваясь двумя руками с помощью. Повторение. Комплекс ОРУ с обручами. Коррекционная игра «Хитрая лиса». Ползание по гимнастической скамейке на четвереньках.
34	Ползание по гимнастической скамейке.	Строевые упражнения, ОРУ, ходьба и бег. Развитие координационных и силовых способностей. Коррекционная игра для активизации речевой деятельности.	Разучивание. Ползание по гимнастической скамейке на животе, подтягиваясь поочередно правой, левой рукой с помощью. Комплекс ОРУ под музыкальное сопровождение. Коррекционная игра «Мышеловка». Повторение. Ползание по гимнастической скамейке на животе, подтягиваясь двумя руками с помощью.
35	Ползание по наклонной гимнастической скамейке.	Строевые упражнения, ОРУ, ходьба и бег. Развитие координационных способностей.	Разучивание. Ползание по наклонной гимнастической скамейке на четвереньках. Повторение. Комплекс ОРУ под музыкальное

		Коррекционная игра для активизации речевой деятельности.	сопровождение. Коррекционная игра «Мышеловка».
36	Ползание по наклонной гимнастической скамейке.	Строевые упражнения, ОРУ, ходьба и бег. Развитие координационных и силовых способностей. Коррекционная игра для активизации речевой деятельности.	Разучивание. Ползание по наклонной гимнастической скамейке на животе, подтягиваясь двумя руками. Повторение. Ползание по наклонной гимнастической скамейке на четвереньках. Комплекс ОРУ под музыкальное сопровождение. Коррекционная игра «Мышеловка».
37	Ползание по наклонной гимнастической скамейке.	Строевые упражнения, ОРУ, ходьба и бег. Развитие координационных и силовых способностей. Коррекционная игра для развития способности ориентирования в пространстве.	Разучивание. Ползание по наклонной гимнастической скамейке на животе, подтягиваясь поочередно правой и левой руками. Комплекс ОРУ на стульчиках. Коррекционная игра «По местам». Повторение. Ползание по наклонной гимнастической скамейке на животе, подтягиваясь двумя руками.
38	Упражнения в равновесии.	Строевые упражнения, ОРУ, ходьба и бег. Развитие координационных и силовых способностей. Коррекционная игра для развития способности ориентирования в пространстве.	Разучивание. Ходьба по веревке, руки в стороны. Повторение. Ползание по наклонной гимнастической скамейке на животе, подтягиваясь поочередно правой и левой руками. Комплекс ОРУ на стульчиках. Коррекционная игра «По местам».
39	Упражнения в равновесии.	Строевые упражнения, ОРУ, ходьба и бег. Развитие динамического равновесия. Коррекционная игра для развития способности ориентирования в пространстве.	Разучивание. Ходьба по веревке, выложенной змейкой, руки в стороны. Повторение. Комплекс ОРУ на стульчиках. Коррекционная игра «По местам». Ходьба по веревке, руки в стороны.

40	Упражнения в равновесии.	Строевые упражнения, ОРУ, ходьба и бег. Развитие динамического равновесия. Коррекционная игра для развития способности ориентирования в пространстве.	Разучивание. Ходьба по гимнастической скамейке. Комплекс ОРУ с гимнастической скамейкой. Коррекционная игра «Найди себе пару». Повторение. Ходьба по веревке, выложенной змейкой, руки в стороны.
41	Упражнения в равновесии.	Строевые упражнения, ОРУ, ходьба и бег. Развитие динамического равновесия. Коррекционная игра для развития способности ориентирования в пространстве.	Разучивание. Ходьба по гимнастической скамейке перешагивая предметы. Повторение. Ходьба по гимнастической скамейке. Комплекс ОРУ с гимнастической скамейкой. Коррекционная игра «Найди себе пару».
42	Упражнения в равновесии.	Строевые упражнения, ОРУ, ходьба и бег. Развитие динамического равновесия. Коррекционная игра для развития способности ориентирования в пространстве.	Разучивание. Ходьба по гимнастической скамейке приставным шагом, правое, левое плечо вперед. Повторение. Ходьба по гимнастической скамейке, перешагивая предметы. Комплекс ОРУ с гимнастической скамейкой. Коррекционная игра «Найди себе пару».
43	Упражнения в равновесии.	Строевые упражнения, ОРУ, ходьба и бег. Развитие динамического равновесия. Коррекционная игра для развития тактильно-кинестетической способности рук.	Разучивание. Ходьба по гимнастической скамейке с мешочком на голове. Комплекс ОРУ на гимнастических ковриках. Коррекционная игра «Передай кубик». Повторение. Ходьба по гимнастической скамейке приставным шагом правое, левое плечо вперед.
44	Лазание по гимнастической стенке.	Строевые упражнения, ОРУ, ходьба и бег. Развитие силовых и координационных способностей. Коррекционная игра для	Разучивание. Лазание по гимнастической стенке одноименным способом с помощью. Повторение. Ходьба по гимнастической скамейке с

		развития тактильно-кинестетической способности рук.	мешочком на голове. Комплекс ОРУ на гимнастических ковриках. Коррекционная игра «Передай кубик».
45	Лазание по гимнастической стенке.	Строевые упражнения, ОРУ, ходьба и бег. Развитие силовых и координационных способностей. Коррекционная игра для развития тактильно-кинестетической способности рук.	Разучивание. Лазание по гимнастической стенке одноименным способом на заданное расстояние с помощью. Повторение. Комплекс ОРУ на гимнастических ковриках. Коррекционная игра «Передай кубик».
3 четверть			
Раздел «Гимнастика» (3 часа)			
46	Лазание по гимнастической стенке.	Строевые упражнения, ОРУ, ходьба и бег. Развитие силовых и координационных способностей. Коррекционная игра для развития тактильно-кинестетической способности рук.	Разучивание. Комплекс ОРУ с гантелями. Коррекционная игра «Мяч водящему». Повторение. Лазание по гимнастической стенке одноименным способом на заданное расстояние.
47	Лазание по гимнастической стенке.	Строевые упражнения, ОРУ, ходьба и бег. Развитие силовых и координационных способностей. Коррекционная игра для развития тактильно-кинестетической способности рук.	Разучивание. Лазание по гимнастической стенке одноименным способом с переходом на соседний пролет. Повторение. Комплекс ОРУ с гантелями. Коррекционная игра «Мяч водящему».
48	Лазание по гимнастической стенке.	Строевые упражнения, ОРУ, ходьба и бег. Развитие силовых и координационных способностей. Коррекционная игра для развития тактильно-кинестетической способности рук.	Разучивание. Лечебно-оздоровительные упражнения для профилактики нарушений зрения. Повторение. Лазание по гимнастической стенке одноименным способом с переходом на соседний пролет. Комплекс ОРУ с гантелями.

			Коррекционная игра «Мяч водящему».
Раздел «Знания по физической культуре» (1 час)			
49	Сообщение теоретических сведений.	Основы знаний: техника безопасности на занятиях по лыжной подготовке. Закрепление правил переноски лыж, их укладывания на снег. Закрепление правил дыхания на свежем воздухе.	Беседа. Разучивание. Правила передвижения на лыжах, по лыжне. Повторение. Лечебно-оздоровительные упражнения для профилактики нарушений осанки.
Раздел «Лыжная подготовка» (4 часа)			
50	Подъемы.	Подъем на склонах «елочкой». Коррекционная игра на развитие координации движений, комплекс ОРУ на развитие выносливости.	Разучивание. Подъем на склонах «елочкой». Коррекционная игра «Лыжные дуэты». Повторение. Правила передвижения на лыжах, по лыжне.
51	Подъемы.	Подъем на склонах «лесенкой». Коррекционная игра на развитие координации движений, комплекс ОРУ на развитие координации.	Разучивание. Подъем на склонах «лесенкой». Повторение. Подъем на склонах «елочкой». Коррекционная игра «Лыжные дуэты».
52	Спуски и торможения.	Спуск в высокой стойке; торможение «плугом». Коррекционная игра на развитие координации движений и выносливости. Комплекс ОРУ на развитие выносливости.	Разучивание. Спуск в высокой стойке; торможение «плугом». Коррекционная игра «Лыжные буксиры». Повторение. Подъем на склонах «лесенкой». Коррекционная игра «Лыжные дуэты».
53	Передвижение в медленном темпе.	Передвижение в медленном темпе. Коррекционная игра на развитие координации движений, комплекс ОРУ на развитие координации.	Разучивание. Передвижение в медленном темпе. Повторение. Подъем на склонах «лесенкой» и «елочкой». Коррекционная игра «Лыжные буксиры».
Раздел «Знания по физической культуре» (1 час)			
54	Сообщение теоретических сведений.	Основы знаний: техника безопасности при занятиях подвижными	Беседа. Разучивание. Сюжетные ОРУ. Игра «Ловишки». Игровое

		<p>играми. Правила игр, поведение игроков на площадке. Элементарные игровые технико-тактические взаимодействия.</p> <p>Упражнения на релаксацию, дыхательные упражнения в игровой форме.</p>	<p>упражнение «Задууй свечу».</p> <p>Повторение. Лечебно-оздоровительные упражнения для профилактики нарушений зрения.</p>
Раздел «Подвижные игры» (21 час)			
55	«Школа мяча».	<p>Развитие скоростных и координационных способностей: дифференцирование пространственных и силовых параметров движения. Коррекционная игра для формирования способности вести совместные действия с партнером, развитие точности движений.</p>	<p>Разучивание. Подбрасывание мяча вверх и ловля двумя руками. Сюжетные ОРУ. Игра «Охотники и зайцы».</p> <p>Повторение. Коррекционная игра «Перебежки в парах». Броски мяча об пол и ловля двумя руками.</p>
56	«Школа мяча».	<p>Развитие скоростных и координационных способностей: дифференцирование пространственных и силовых параметров движения. Коррекционная игра для активизации психических процессов: восприятия, внимания, памяти.</p>	<p>Разучивание. Коррекционная игра «Части тела».</p> <p>Повторение. Сюжетные ОРУ. Игра «Охотники и зайцы». Подбрасывание мяча вверх и ловля двумя руками.</p>
57	«Школа мяча».	<p>Развитие скоростных и координационных способностей: дифференцирование пространственных и силовых параметров движения. Коррекционная игра для активизации психических процессов: восприятия, внимания,</p>	<p>Разучивание. Перебрасывание мяча друг другу в парах снизу.</p> <p>Повторение. Сюжетные ОРУ. Игра «Охотники и зайцы». Коррекционная игра «Части тела».</p>

		памяти.	
58	«Школа мяча».	Развитие скоростных и координационных способностей: дифференцирование пространственных и силовых параметров движения. Коррекционная игра для активизации психических процессов: восприятия, внимания, памяти.	Разучивание. Комплекс ОРУ со средними мячами. Игра «Перестрелка». Повторение. Коррекционная игра «Части тела». Перебрасывание мяча друг другу в парах снизу.
59	«Школа мяча».	Развитие скоростных и координационных способностей: дифференцирование пространственных и силовых параметров движения. Коррекционная игра для активизации психических процессов: восприятия, внимания, памяти.	Разучивание. Коррекционная игра «Что пропало?» Повторение. Комплекс ОРУ со средними мячами. Перебрасывание мяча друг другу в парах снизу. Игра «Перестрелка».
60	«Школа мяча».	Развитие скоростных и координационных способностей: дифференцирование пространственных и силовых параметров движения. Коррекционная игра для активизации психических процессов: восприятия, внимания, памяти.	Разучивание. Перебрасывание мяча друг другу из-за головы. Повторение. Комплекс ОРУ со средними мячами. Коррекционная игра «Что пропало?». Игра «Перестрелка».
61	«Школа мяча».	Развитие скоростных и координационных способностей: дифференцирование пространственных и силовых параметров движения. Коррекционная игра для активизации психических процессов: восприятия, внимания, памяти.	Разучивание. Сюжетные ОРУ. Игра «Попрыгушки». Повторение. Коррекционная игра «Что пропало?» Перебрасывание мяча друг другу из-за головы.

62	«Школа мяча».	Развитие скоростных и координационных способностей: дифференцирование пространственных и силовых параметров движения. Коррекционная игра для развития мелкой моторики рук.	Разучивание. Коррекционная игра «Зайчики-пальчики». Повторение. Сюжетные ОРУ. Перебрасывание мяча друг другу из-за головы. Игра «Попрыгущки».
63	«Школа мяча».	Развитие скоростных и координационных способностей: дифференцирование пространственных и силовых параметров движения. Коррекционная игра для развития мелкой моторики рук.	Разучивание. Удары мяча об пол правой рукой затем и левой рукой. Повторение. Сюжетные ОРУ. Коррекционная игра «Зайчики-пальчики». Игра «Попрыгущки».
64	«Школа мяча».	Развитие скоростных и координационных способностей: дифференцирование пространственных и силовых параметров движения. Коррекционная игра для развития мелкой моторики рук.	Разучивание. Комплекс ОРУ с маленькими мячами. Игра «С кочки на кочку». Повторение. Удары мяча об пол правой рукой затем и левой рукой. Коррекционная игра «Зайчики-пальчики».
65	«Школа мяча».	Развитие скоростных и координационных способностей: дифференцирование пространственных и силовых параметров движения. Коррекционная игра для развития мелкой моторики рук.	Разучивание. Коррекционная игра «Заяц, коза, гребешок, замок». Повторение. Удары мяча об пол правой рукой, затем и левой рукой. Комплекс ОРУ с маленькими мячами. Игра «С кочки на кочку».
66	«Школа мяча».	Развитие скоростных и координационных способностей: дифференцирование пространственных и силовых параметров движения. Коррекционная игра для развития мелкой	Повторение. Комплекс ОРУ с маленькими мячами. Удары мяча об пол правой рукой, затем и левой рукой. Коррекционная игра «Заяц, коза, гребешок, замок». Игра «С кочки на кочку».

		моторики рук.	
67	«Школа мяча».	Развитие скоростных и координационных способностей: дифференцирование пространственных и силовых параметров движения. Коррекционная игра для развития мелкой моторики рук.	Разучивание. Сюжетные ОРУ. Удары мяча об пол поочередно правой и левой руками. Игра «Филин и пташки». Повторение. Коррекционная игра «Заяц, коза, гребешок, замок».
68	«Школа мяча».	Развитие скоростных и координационных способностей: дифференцирование пространственных и силовых параметров движения. Коррекционная игра для развития речевой деятельности, способности к звукоподражанию.	Разучивание. Коррекционная игра «Гуси-Лебеди». Повторение. Сюжетные ОРУ. Удары мяча об пол поочередно правой и левой рукой. Игра «Филин и пташки».
69	«Школа мяча».	Развитие скоростных и координационных способностей: дифференцирование пространственных и силовых параметров движения. Коррекционная игра для развития речевой деятельности, способности к звукоподражанию.	Повторение. Сюжетные ОРУ. Удары мяча об пол поочередно правой и левой руками. Коррекционная игра «Гуси-лебеди». Игра «Филин и пташки».
70	«Школа мяча».	Развитие скоростных и координационных способностей: дифференцирование пространственных и силовых параметров движения. Коррекционная игра для развития речевой деятельности, способности к звукоподражанию.	Разучивание. Комплекс ОРУ с набивными мячами. Удары мяча об пол в движении приставным шагом, правое плечо вперед, левое плечо вперед. Игра «Платочек». Повторение. Коррекционная игра «Гуси-лебеди».
71	«Школа мяча».	Развитие скоростных и	Разучивание. Коррекционная

		<p>координационных способностей: дифференцирование пространственных и силовых параметров движения. Коррекционная игра для развития речевой деятельности, способности к звукоподражанию.</p>	<p>игра «У медведя во бору». Игра «Бой петухов». Повторение. Комплекс ОРУ с набивными мячами. Удары мяча об пол в движении приставным шагом, правое плечо вперед, левое плечо вперед.</p>
72	«Школа мяча».	<p>Развитие скоростных и координационных способностей: дифференцирование пространственных и силовых параметров движения. Коррекционная игра для развития речевой деятельности, способности к звукоподражанию.</p>	<p>Повторение. Комплекс ОРУ с набивными мячами. Удары мяча об пол в движении приставным шагом, правое плечо вперед, левое плечо вперед. Коррекционная игра «У медведя во бору». Игра «Бой петухов».</p>
73	«Школа мяча».	<p>Развитие скоростных и координационных способностей: дифференцирование пространственных и силовых параметров движения. Коррекционная игра для развития речевой деятельности, способности к звукоподражанию.</p>	<p>Разучивание. Сюжетные ОРУ. Броски мяча о стену снизу двумя руками. Повторение. Коррекционная игра «У медведя во бору». Игра «бой петухов».</p>
74	«Школа мяча».	<p>Развитие скоростных и координационных способностей: дифференцирование пространственных и силовых параметров движения. Упражнения на релаксацию, дыхательные упражнения в игровой форме.</p>	<p>Разучивание. Игра «Ловишки-хвостики». Дыхательные упражнения «Часы», «Веселый петушок». Повторение. Сюжетные ОРУ. Броски мяча о стену снизу двумя руками.</p>
75	«Школа мяча».	<p>Развитие скоростных и координационных</p>	<p>Разучивание. Дыхательные упражнения «Воздушный шар»,</p>

		способностей: дифференцирование пространственных и силовых параметров движения. Упражнения на релаксацию, дыхательные упражнения в игровой форме.	«Окно-дверь». Повторение. Сюжетные ОРУ. Броски мяча о стену снизу двумя руками. Игра «Ловишки-хвостики».
4 четверть			
Раздел «Знания по физической культуре» (1 час)			
76	Сообщение теоретических сведений.	Элементарные сведения о гимнастических предметах. Элементарные сведения о правильной осанке, равновесии. Значение режима дня.	Беседа. Разучивание. Комплекс ОРУ со скакалками. Ходьба по кругу и змейкой. Повторение. Дыхательные упражнения «Воздушный шар», «Окно-дверь». Игра «Ловишки-хвостики».
Раздел «Гимнастика» (12 часов)			
77	Корректирующие упражнения.	Строевые упражнения, ОРУ, ходьба и бег. Коррекция двигательных нарушений. Развитие гибкости. Коррекционная игра для активизации психических процессов: восприятия, внимания, памяти.	Разучивание. Корректирующие упражнения для укрепления мышц спины и живота. Коррекционная игра «Светофор». Повторение. Комплекс ОРУ со скакалками.
78	Корректирующие упражнения.	Строевые упражнения, ОРУ, ходьба и бег. Коррекция двигательных нарушений. Развитие гибкости. Коррекционная игра для активизации психических процессов: восприятия, внимания, памяти.	Разучивание. Корректирующие упражнения для развития мышц рук и плечевого пояса; мышц ног. Повторение. Корректирующие упражнения для укрепления мышц спины и живота. Комплекс ОРУ со скакалками. Коррекционная игра «Светофор».
79	Корректирующие упражнения.	Строевые упражнения, ОРУ, ходьба и бег. Коррекция двигательных нарушений. Развитие гибкости. Коррекционная игра для активизации психических процессов:	Разучивание. Корректирующие упражнения для формирования правильного положения и движений рук, ног, головы, туловища. Комплекс ОРУ с обручами. Корректирующие упражнения для развития мышц

		восприятия, внимания, памяти.	кистей рук и пальцев Повторение. Корректирующие упражнения для развития мышц рук и плечевого пояса; мышц ног. Коррекционная игра «Светофор».
80	Корректирующие упражнения.	Строевые упражнения, ОРУ, ходьба и бег. Коррекция двигательных нарушений. Развитие гибкости. Коррекционная игра для активизации психических процессов: восприятия, внимания, памяти.	Разучивание. Корректирующие упражнения для развития мышц кистей рук и пальцев Коррекционная игра «Лови-не лови». Повторение. Комплекс ОРУ с обручами. Корректирующие упражнения для формирования правильного положения и движений рук, ног, головы, туловища.
81	Корректирующие упражнения.	Строевые упражнения, ОРУ, ходьба и бег. Коррекция двигательных нарушений. Развитие гибкости. Коррекционная игра для активизации психических процессов: восприятия, внимания, памяти.	Разучивание. Корректирующие упражнения для расслабления мышц Повторение. Корректирующие упражнения для развития мышц кистей рук и пальцев. Комплекс ОРУ с обручами. Коррекционная игра «Лови-не лови».
82	Корректирующие упражнения.	Строевые упражнения, ОРУ, ходьба и бег. Коррекция двигательных нарушений. Развитие ритмической способности. Коррекционная игра для активизации психических процессов: восприятия, внимания, памяти.	Разучивание. Дыхательные упражнения. Комплекс ОРУ под музыкальное сопровождение. Повторение. Корректирующие упражнения для расслабления мышц. Коррекционная игра «Лови-не лови».
83	Ползание.	Строевые упражнения, ОРУ, ходьба и бег. Развитие ритмической способности. Коррекционная игра для развития речевой деятельности, способности к звукоподражанию.	Разучивание. Ползание под дугами на четвереньках. Коррекционная игра «Лохматый пес». Повторение. Комплекс ОРУ под музыкальное сопровождение. Дыхательные упражнения.

84	Ползание.	Строевые упражнения, ОРУ, ходьба и бег. Развитие ритмической способности, согласованности движений. Коррекционная игра для развития речевой деятельности, способности к звукоподражанию.	Разучивание. Ползание под дугами правым, левым боком. Повторение. Ползание под дугами на четвереньках. Комплекс ОРУ под музыкальное сопровождение. Коррекционная игра «Лохматый пес».
85	Ползание.	Строевые упражнения, ОРУ, ходьба и бег. Развитие согласованности движений. Коррекционная игра для развития речевой деятельности, способности к звукоподражанию.	Разучивание. Комплекс ОРУ на стульчиках. Ползание попластунски. Повторение. Ползание под дугами правым, левым боком. Коррекционная игра «Лохматый пес».
86	Упражнения в равновесии.	Строевые упражнения, ОРУ, ходьба и бег. Развитие динамического равновесия, согласованности движений. Коррекционная игра для развития речевой деятельности, способности к звукоподражанию.	Разучивание. Ходьба по гимнастической скамейке с высоким подниманием бедра с помощью. Коррекционная игра «Кот и воробьи». Повторение. Комплекс ОРУ на стульчиках. Ползание попластунски.
87	Упражнения в равновесии.	Строевые упражнения, ОРУ, ходьба и бег. Развитие динамического равновесия. Коррекционная игра для развития речевой деятельности, способности к звукоподражанию.	Разучивание. Ходьба по гимнастической скамейке с поворотом на 360° с помощью. Повторение. Комплекс ОРУ на стульчиках. Коррекционная игра «Кот и воробьи». Ходьба по гимнастической скамейке с высоким подниманием бедра с помощью.
88	Упражнения в равновесии.	Строевые упражнения, ОРУ, ходьба и бег. Развитие динамического равновесия, Коррекционная игра для	Разучивание. Комплекс ОРУ без предметов. Повторение. Коррекционная игра «Кот и воробьи». Ходьба по гимнастической скамейке с

		развития речевой деятельности, способности к звукоподражанию.	поворотом на 360° с помощью.
Раздел «Легкая атлетика» (8 часов)			
89	Медленный бег.	Строевые упражнения, ОРУ, ходьба и бег. Развитие общей выносливости. Коррекционная игра для развития способности ориентирования в пространстве.	Разучивание. Медленный бег, держась за канат. Коррекционная игра «Бабочки». Повторение. Комплекс ОРУ без предметов.
90	Медленный бег	Строевые упражнения, ОРУ, ходьба и бег. Развитие общей выносливости. Коррекционная игра для развития способности ориентирования в пространстве.	Разучивание. Медленный бег Повторение. Комплекс ОРУ без предметов. Коррекционная игра «Бабочки».
91	Чередование бега и ходьбы на расстоянии.	Строевые упражнения, ОРУ, ходьба и бег. Развитие общей выносливости. Коррекционная игра для развития способности ориентирования в пространстве.	Разучивание. Бег и ходьба в чередовании по самочувствию. Коррекционная игра «Бездомный заяц». Повторение. Комплекс ОРУ в движении.
92	Чередование бега и ходьбы на расстоянии.	Строевые упражнения, ОРУ, ходьба и бег. Развитие общей выносливости. Коррекционная игра для развития способности ориентирования в пространстве.	Повторение. Комплекс ОРУ в движении. Коррекционная игра «Бездомный заяц». Бег и ходьба в чередовании.
93	Быстрый бег.	Строевые упражнения, ОРУ, ходьба и бег. Развитие скоростных способностей. Коррекционная игра для развития речевой деятельности, способности к	Разучивание. Бег на короткую дистанцию: старт, финиширование. Коррекционная игра «Медведь и пчелы». Повторение. Комплекс ОРУ с хлопками.

		звукоподражанию.	
94	Быстрый бег.	Строевые упражнения, ОРУ, ходьба и бег. Развитие скоростных способностей. Коррекционная игра для развития речевой деятельности, способности к звукоподражанию.	Разучивание. Бег на скорость: команды «Внимание!», «Марш!». Повторение. Бег на короткую дистанцию: старт, финиширование. Комплекс ОРУ с хлопками. Коррекционная игра «Медведь и пчелы».
95	Метание с места на дальность.	Строевые упражнения, ОРУ, ходьба и бег. Развитие скоростно-силовых способностей. Коррекционная игра для развития речевой деятельности, способности к звукоподражанию.	Разучивание. Метание мяча с места на дальность ведущей рукой с низу. Коррекционная игра «Мышка и огуречики». Повторение. Комплекс ОРУ в кругу. Бег на короткую дистанцию в парах.
96	Метание с места на дальность.	Строевые упражнения, ОРУ, ходьба и бег. Развитие скоростно-силовых способностей. Коррекционная игра для развития речевой деятельности, способности к звукоподражанию. Итоговый контроль физической подготовленности.	Разучивание. Метание мяча с места на дальность правой и левой руками снизу поочередно. Повторение. Комплекс ОРУ в кругу. Коррекционная игра «Мышка и огуречики». Тестирование.
Раздел «Плавание» (3 часа)			
97	Сообщение теоретических сведений.	Повторение правил техники безопасности на воде. Элементарные сведения о пользе плавания.	Беседа. Разучивание. Лежать на поверхности воды с поддержкой партнера, стоящего на месте. Повторение. Комплекс ОРУ в кругу. Коррекционная игра «Мышка и огуречики».
98	Согласованные движения ног в воде.	Согласованные движения ног с опорой о дно или бортик бассейна.	Разучивание. Согласованные движения ног с опорой о дно или бортик бассейна.

		Коррекционная игра на развитие координации движений. Комплекс ОРУ на развитие выносливости.	Коррекционная игра «Охотники и утки». Повторение. Лежать на поверхности воды с поддержкой партнера, стоящего на месте. Коррекционная игра «Хоровод».
99	Согласованные движения рук в воде.	Одновременные и поочередные движения рук (стоя, наклонившись вперед) при ходьбе по дну. Коррекционная игра на развитие координации движений. Комплекс ОРУ на развитие выносливости.	Разучивание. Одновременные и поочередные движения рук (стоя, наклонившись вперед) при ходьбе по дну. Коррекционная игра «Качели». Повторение. Согласованные движения ног с опорой о дно или бортик бассейна. «Охотники и утки», «Качели».

Рабочая программа учебного предмета «Физическая культура»

Рабочая программа по предмету физическая культура. В.И. Лях 2-4 классы

ПЛАНИРУЕМЫЕ ОБРАЗОВАТЕЛЬНЫЕ РЕЗУЛЬТАТЫ

В соответствии с требованиями к результатам освоения основной образовательной программы начального общего образования Федерального государственного образовательного стандарта (Приказ Министерства образования и науки Российской Федерации от 6 октября 2009 г. №373) данная рабочая программа для 1—4 классов направлена на достижение учащимися личностных, метапредметных и предметных результатов по физической культуре.

Личностные результаты

- формирование чувства гордости за свою Родину, российский народ и историю России, осознание своей этнической и национальной принадлежности;
- формирование уважительного отношения к культуре других народов;
- развитие мотивов учебной деятельности и личностный смысл учения, принятие и освоение социальной роли обучающего;
- развитие этических чувств, доброжелательности и эмоционально-нравственной отзывчивости, понимания и сопереживания чувствам других людей;
- развитие навыков сотрудничества со сверстниками и взрослыми в разных социальных ситуациях, умение не создавать конфликты и находить выходы из спорных ситуаций;
- развитие самостоятельности и личной ответственности за свои поступки на основе представлений о нравственных нормах, социальной справедливости и свободе;
- формирование эстетических потребностей, ценностей и чувств;
- формирование установки на безопасный, здоровый образ жизни.

Метапредметные результаты

- овладение способностью принимать и сохранять цели и задачи учебной деятельности, поиска средств её осуществления;
- формирование умения планировать, контролировать и оценивать учебные действия в соответствии с поставленной задачей и условиями её реализации; определять наиболее эффективные способы достижения результата;
- определение общей цели и путей её достижения; умение договариваться о распределении функций и ролей в совместной деятельности; осуществлять взаимный контроль в совместной деятельности, адекватно оценивать собственное поведение и поведение окружающих;
- готовность конструктивно разрешать конфликты посредством учёта интересов сторон и сотрудничества;
- овладение начальными сведениями о сущности и особенностях объектов, процессов и явлений действительности в соответствии с содержанием конкретного учебного предмета;
- овладение базовыми предметными и межпредметными понятиями, отражающими существенные связи и отношения между объектами и процессами.

Предметные результаты

- формирование первоначальных представлений о значении физической культуры для укрепления здоровья человека (физического, социального и психического), о её позитивном влиянии на развитие человека (физическое, интеллектуальное, эмоциональное, социальное), о физической культуре и здоровье как факторах успешной учёбы и социализации;
- овладение умениями организовывать здоровьесберегающую жизнедеятельность (режим дня, утренняя зарядка, оздоровительные мероприятия, подвижные игры и т.д.);
- формирование навыка систематического наблюдения за своим физическим состоянием, величиной физических нагрузок, данными мониторинга здоровья (рост, масса тела и др.), показателями развития основных физических качеств (силы, быстроты, выносливости, координации, гибкости).

СОДЕРЖАНИЕ

Знания о физической культуре

Физическая культура. Физическая культура как система разнообразных форм занятий физическими упражнениями по укреплению здоровья человека. Ходьба, бег, прыжки, лазанье, ползание, ходьба на лыжах, плавание как жизненно важные способы передвижения человека.

Правила предупреждения травматизма во время занятий физическими упражнениями: организация мест занятий, подбор одежды, обуви и инвентаря.

Из истории физической культуры. История развития физической культуры и первых соревнований. Связь физической культуры с трудовой и военной деятельностью.

Физические упражнения. Физические упражнения, их влияние на физическое развитие и развитие физических качеств. Физическая подготовка и её связь с развитием основных физических качеств. Характеристика основных физических качеств: силы, быстроты, выносливости, гибкости и равновесия.

Физическая нагрузка и её влияние на повышение частоты сердечных сокращений.

Способы физкультурной деятельности

Самостоятельные занятия. Составление режима дня. Выполнение простейших закаливающих процедур, комплексов упражнений для формирования правильной осанки и развития мышц туловища, развития основных физических качеств; проведение оздоровительных занятий в режиме дня (утренняя зарядка, физкультминутки).

Самостоятельные наблюдения за физическим развитием и физической подготовленностью. Измерение длины и массы тела, показателей осанки и физических качеств. Измерение частоты сердечных сокращений во время выполнения физических упражнений.

Самостоятельные игры и развлечения. Организация и проведение подвижных игр (на спортивных площадках и в спортивных залах). Физическое совершенствование. Физкультурно-оздоровительная деятельность. Комплексы физических упражнений для утренней зарядки, физкультминуток, занятий по профилактике и коррекции нарушений осанки. Комплексы упражнений на развитие физических качеств. Комплексы дыхательных упражнений. Гимнастика для глаз. Спортивно-оздоровительная деятельность

Гимнастика с основами акробатики. Организующие команды и приемы. Строевые действия в шеренге и колонне; выполнение строевых команд.

Акробатические упражнения. Упоры, седы; упражнения в группировке; перекувырки; стойка на лопатках; кувырки вперед и назад; гимнастический мост.

Акробатические комбинации. Например, мост из положения лежа на спине, опуститься в исходное положение, переворот в положение лежа на животе, прыжок с опорой на руки в упор присев; кувырок вперед в упор присев, кувырок назад в упор присев, из упора присев кувырок назад до упора на коленях с опорой на руки, прыжком переход в упор присев, кувырок вперед.

Упражнения на низкой гимнастической перекладине: висы, перемахи.

Гимнастическая комбинация. Например, из виса стоя присев толчком двумя ногами перемах, согнув ноги, в вис сзади согнувшись, опускание назад в вис стоя и обратное движение через вис сзади согнувшись со сходом вперед ноги.

Опорный прыжок: с разбега через гимнастического козла.

Гимнастические упражнения прикладного характера. Прыжки со скакалкой. Передвижение по гимнастической стенке. Преодоление полосы препятствий с элементами лазанья и перелезания, переползания, передвижение по наклонной гимнастической скамейке.

Лёгкая атлетика. Беговые упражнения: с высоким подниманием бедра, прыжками и с ускорением, с изменяющимся направлением движения, из разных исходных положений; челночный бег; высокий старт с последующим ускорением.

Прыжковые упражнения: на одной ноге и двух ногах на месте и с продвижением; в длину и высоту; спрыгивание и запрыгивание;

Броски: большого мяча (1 кг) на дальность разными способами.

Метание: малого мяча в вертикальную цель и на дальность.

Лыжные гонки. Передвижение на лыжах; повороты; спуски; подъёмы; торможение.

Плавание. Подводящие упражнения: вхождение в воду; передвижение по дну бассейна; упражнения на всплывание; лежание и скольжение; упражнения на согласование работы рук и ног. Проплыwanie учебных дистанций: произвольным

способом.

Подвижные и спортивные игры. На материале гимнастики с основами акробатики: игровые задания с использованием строевых упражнений, упражнений на внимание, силу, ловкость и координацию.

На материале легкой атлетики: прыжки, бег, метания и броски; упражнения на координацию, выносливость и быстроту.

На материале лыжной подготовки: эстафеты в передвижении на лыжах, упражнения на выносливость и координацию.

На материале спортивных игр.

Футбол: удар по неподвижному и катящемуся мячу; остановка мяча; ведение мяча; подвижные игры на материале футбола.

Баскетбол: специальные передвижения без мяча; ведение мяча; броски мяча в корзину; подвижные игры на материале баскетбола.

Волейбол: подбрасывание мяча; подача мяча; приём и передача мяча; подвижные игры на материале волейбола.

ТЕМАТИЧЕСКОЕ ПЛАНИРОВАНИЕ 2 КЛАСС

Тема	Количество часов
Легкая атлетика	33
Гимнастика с основами акробатики	21
Подвижные игры	32
Лыжная подготовка	16
Итого	102

ТЕМАТИЧЕСКОЕ ПЛАНИРОВАНИЕ 3 КЛАСС

Тема	Количество часов
Легкая атлетика	30
Гимнастика с основами акробатики	18
Подвижные игры	33
Лыжная подготовка	21
Итого	102

ТЕМАТИЧЕСКОЕ ПЛАНИРОВАНИЕ 4 КЛАСС

Тема	Количество часов
Легкая атлетика	30
Гимнастика с основами акробатики	18
Подвижные игры	33
Лыжная подготовка	21
Итого	102

КОРРЕКЦИОННЫЙ КУРС: ЛОГОПЕДИЧЕСКИЕ ЗАНЯТИЯ. 1 КЛАСС

Курс коррекционно-развивающей области «Логопедические занятия» является обязательным для реализации. Он направлен на коррекцию различных недостатков речевого развития у школьников, получающих образование в соответствии с требованиями ФГОС НОО обучающихся с ОВЗ и ПрАООП НОО обучающихся с ЗПР (вариант 7.2). Логопедическая работа с обучающимися нацелена на удовлетворение их особых образовательных потребностей, обозначенных в указанных документах.

Общая цель логопедических занятий заключается в диагностике, коррекции и развитии всех сторон речи (фонетико-фонематической, лексико-грамматической, синтаксической), а также связной устной и письменной речи.

Курс «Логопедические занятия» представляет особую значимость для учащихся с ЗПР, поскольку у данной группы детей наблюдается большая распространенность комплексных речевых нарушений, своеобразие речи, проявляющееся в недостаточности или нарушении развития ее компонентов, что приводит к трудностям усвоения учебного материала. В описании особенностей речевого развития детей с ЗПР многие специалисты и учёные (Р.Д. Триггер, Н.А.Цыпина, С.Г. Шевченко, Е. В. Мальцева, Н. Ю. Борякова и др.) констатируют у них смазанную, недостаточно отчетливую речь, что связано с малой подвижностью артикуляционного аппарата, частые нарушения звукопроизношения, недоразвитие фонематического слуха, отсутствие практических речевых обобщений, бедность и слабую дифференцированность словаря, слабость регулирующей функции речи.

У большинства обучающихся с ЗПР наблюдаются нарушения как импрессивной, так и экспрессивной речи, недостаточность не только спонтанной, но и отражённой речи. Импрессивная речь характеризуется малой дифференцированностью речеслухового восприятия, неразличением смысла отдельных слов, тонких оттенков речи.

Экспрессивной речи этих детей свойственны нарушения звукопроизношения, бедность словарного запаса, недостаточная сформированность грамматического строя, наличие грамматических стереотипов, аграмматизмов, речевая инактивность. Нарушения связной речи у детей с ЗПР проявляются в значительных трудностях пересказа и при составлении различных видов рассказов. Детям доступен пересказ лишь небольших объемов текста, при этом уменьшается количество смысловых звеньев, нарушаются связи между отдельными предложениями текста, типичны неоправданные повторы и паузы. Все это сочетается с недостаточной сформированностью системы произвольной регуляции, основных мыслительных операций, знаково-символической функции мышления, разнообразными нарушениями и/или дефицитами развития психофизических функций (дисфункциями): ослабленной памятью, плохой концентрацией и распределением внимания, недостаточной сформированностью пространственных представлений, зрительно-моторной координации и пр.).

Курс «Логопедические занятия» способствует не только речевому развитию, но и коррекции указанных нарушений, совершенствованию познавательной деятельности и системы произвольной регуляции, удовлетворению общих и специфических образовательных потребностей.

В соответствии с ПрАООП НОО обучающихся с ЗПР определяются *общие задачи курса*:

- постановка, автоматизация, дифференциация звуков речи;
- восполнение пробелов в формировании фонематических процессов;
- обогащение словаря, его расширение и уточнение;
- коррекция недостатков грамматического строя речи;
- улучшение возможностей диалогической и формирование монологической речи;
- совершенствование коммуникативной функции речи;
- повышение мотивации речевого общения;
- обогащение речевого опыта;
- профилактика и коррекция нарушений чтения и письма.

В 1 классе обозначенные задачи конкретизируются следующим образом:

- устранение недостатков звукопроизношения (коррекция нарушенных звуков, их автоматизация и дифференциация в слогах, словах и предложениях);
- введение поставленных звуков в самостоятельную речь;
- расширение пассивного и активного словаря словами-предметами, действиями, признаками, синонимами и антонимами, обобщающими словами (житейские обобщения);
- формирование представлений о звуко-слоговом и звуко-буквенном составе слова;
- формирование представлений о гласных как слогообразующих звуках;
- работа над слоговой структурой слова (с постепенным усложнением звукового состава слогов: прямые, открытые, закрытые, со стечением и т.п.);
- уточнение представлений об артикуляции звуков различных фонетических групп;
- соотнесение звуков и букв, составление и прочтение графических схем слов;
- профилактика нарушений письма и чтения с помощью работы над звуко-буквенным и слоговым анализом и синтезом;
- уточнение флексийного словоизменения, форм множественного числа, простых случаев суффиксального и префиксального словообразования;
- умение слушать вопрос учителя и отвечать на него;
- составление рассказов по сюжетной картинке, на свободную тему;
- включение в речь общепринятых форм речевого этикета.

Общая характеристика и коррекционно-развивающее значение курса

Включение курса «Логопедические занятия» в качестве обязательного для всех получающих образование по варианту 7.2 является ценным нововведением в содержание образования младших школьников указанной группы. Анализ устной речи учащихся с ЗПР показал, что она в большей мере удовлетворяет потребности повседневного общения. В ней может не быть грубых нарушений произношения, лексики, грамматического строя. Однако, речь в целом, как правило, смазанная, недостаточно отчетливая и выразительная. Обучающиеся часто «не слышат» в словах отдельных звуков, не умеют произвести элементарных форм звукового анализа и синтеза, что свидетельствует о недоразвитии фонематических процессов.

Бедность и слабая дифференцированность словаря проявляется в неправильной

предметной отнесенности ряда названий, в неточном употреблении их в контексте, в незнании многих слов, обозначающих признаки предметов и т.д. Перечисленные признаки позволяют сделать вывод о недостаточности речевого опыта и практических речевых обобщений, что неизбежно затруднит успешное усвоение школьного курса русского языка. Анализ этих трудностей диктует необходимость организации специальной коррекционно-развивающей работы. Дети, независимо от того, имеются ли у них и насколько выражены недостатки звукопроизношения, нуждаются в коррекции всех сторон речи, что и реализуется на групповых логопедических занятиях.

Помимо групповой коррекционной работы для данной группы детей должны быть предусмотрены индивидуальные логопедические занятия, на которых осуществляется коррекция недостатков звукопроизношения. Основная цель индивидуальных занятий состоит в выборе и применении комплекса артикуляционных упражнений, направленных на устранение специфических нарушений звуковой стороны речи, характерных для разных форм речевой патологии – дислалии, ринологии, дизартрии и др. На индивидуальных занятиях учитель-логопед имеет возможность установить эмоциональный контакт с ребенком, активизировать его контроль за качеством звучащей речи, способствовать познавательному и личностному развитию. Периодичность индивидуальных занятий определяется тяжестью нарушения речевого развития.

Содержание программы курса «Логопедические занятия» разработано на основе методических пособий, созданных известными учеными в области отечественной логопедии и с учетом имеющихся методических рекомендаций по обучению детей с ЗПР. Курс реализуется на протяжении всего периода начального образования и позволяет последовательно и постепенно преодолевать речевую инактивность и речевые нарушения обучающихся, а также обусловленные ими разнообразные трудности в обучении, развивать коммуникативную компетентность.

Логопедические занятия в 1 классе направлены на профилактику нарушений чтения и письма и позволяют повысить интерес и мотивацию к учению, обеспечивают условия для дальнейшего социального и личностного развития, способствуют профилактике школьной дезадаптации и отклонений в формировании личности, помогают лучшему усвоению учебной информации.

В соответствии с ПрАООП выбор коррекционно-развивающих курсов для индивидуальных и групповых занятий, их количественное соотношение, содержание может осуществляться образовательной организацией самостоятельно, исходя из психофизических особенностей обучающихся с ЗПР, определяемых на основании рекомендаций психолого-медико-педагогической комиссии (ПМПК) и индивидуальной программы реабилитации/абилитации инвалида (ИПРА). Программа является примерной, однако содержание логопедических занятий целесообразно соотносить с перечисленными в ПрАООП направлениями:

- **диагностика и коррекция звукопроизношения** (постановка, автоматизация и дифференциация звуков речи);
- **диагностика и коррекция лексической стороны речи** (обогащение словаря, его расширение и уточнение);
- **диагностика и коррекция грамматического строя речи** (синтаксической структуры речевых высказываний, словоизменения и словообразования);

– **коррекция диалогической и формирование монологической форм речи, развитие коммуникативной функции речи** (развитие навыков диалогической и монологической речи, формирование связной речи, повышение речевой мотивации, обогащение речевого опыта);

– **профилактика нарушений чтения и письма;**

– **представлений об окружающей действительности;**

– **развитие познавательной сферы** (мышления, памяти, внимания и др. познавательных процессов).

Таким образом, курс «Логопедические занятия» состоит из диагностического и коррекционного блока. Для реализации диагностического блока используются рекомендации и методический материал, представленные в руководствах Г. В. Чиркиной, О.Е. Грибовой, Р.И. Лалаевой, О.Б. Иншаковой, О. А. Ишимовой и др.

В логопедическом обследовании первоклассников оцениваются: звукопроизношение, состояние фонематических процессов и слоговой структуры слова, словарный запас, грамматический строй речи, связное высказывание, а также неречевые процессы, характеризующие готовность к овладению письмом (повторение ритмов, праксис позы, зрительно-моторная координация, пространственная ориентировка). Для выбора наиболее эффективных способов коррекции имеющихся нарушений учитель-логопед ориентируется на общий уровень познавательного развития ребенка, а также на возможности произвольной регуляции. При их низком уровне групповые занятия будут малоэффективны, приоритет должен быть отдан индивидуальной (в крайнем случае подгрупповой) форме.

При организации первичной диагностики учителю-логопеду рекомендуется подбирать речевой материал, в определенной мере соотносясь с запланированными для изучения лексическими темами. Не представляется целесообразным использовать условно-уровневую оценку, нередко рекомендуемую в методических разработках, поскольку она не позволит фиксировать и оценивать происходящие незначительные изменения. Более правильно отразить конкретные результаты диагностики в протоколе и в конце учебного года повторить задания с тем же самым речевым материалом. В разделе «Планируемые результаты» предложен возможный алгоритм построения логопедического мониторинга.

Значение курса в общей системе коррекционно-развивающей работы

Курс «Логопедические занятия» представляет очень большую ценность для преодоления недостатков не только речевого, но и общего развития ребенка с ЗПР. Его значимость определяется важностью речи для всех аспектов жизнедеятельности школьника. Отставание при ЗПР касается всех сфер психики, проявляется сниженной обучаемостью, что и требует создания специальных условий для преодоления особых образовательных потребностей.

Достижение планируемых образовательных результатов у обучающихся с ЗПР нередко дополнительно затрудняют нарушение письма (дисграфия), реже – чтения (дислексия). Но даже при отсутствии дисграфии навыки письма формируются у данной группы детей с большим трудом, отмечается высокая вероятность формирования дизорфографии. У отдельных школьников могут наблюдаться нарушения темпоритмической стороны речи. Кроме перечисленных расстройств для детей с ЗПР, как уже указывалось, типичны недостатки всех сторон речи: снижена речевая активность,

выражена бедность и однообразие словаря, присутствуют трудности словообразования и словоизменения. Недоразвитие аналитико-синтетической деятельности проявляется в затруднениях при выполнении языкового анализа (фонематического, звуко-слогового, выделения слов в предложениях). Существенно страдают планирующая, регулирующая, обобщающая и опосредствующая (т.е. все познавательные) функции речи.

Предполагается, что логопедические занятия, реализуемые во внеурочной деятельности, будут способствовать коррекции этих недостатков и уменьшению, обусловленных ими, учебных трудностей.

Особое значение имеет тесная связь логопедических и психокоррекционных занятий, а также обеспечение сопряженности их с изучаемым предметным содержанием. Повышение речевой компетентности ребенка с ЗПР позволяет преодолевать его трудности в обучении, в коммуникации со сверстниками и взрослыми, а усиление регулирующей функции речи – уменьшать поведенческие отклонения.

Курс способствует повышению качества освоения программ учебных предметов «Русский язык», «Литературное чтение». В 1 классе содержание курса «Логопедические занятия» включает в первую очередь занятия, направленные на формирование базовых операций для овладения письмом и чтением. Особое значение в этот период придается формированию и развитию фонематического восприятия, звукового анализа и синтеза, внятности и выразительности речи. Дети учатся свободно ориентироваться в звуковом составе слова, обогащается чувственный опыт, активизируется мыслительная деятельность, пробуждается интерес к родному языку. Предполагается, что будет осуществлен перенос умений, приобретаемых на логопедических занятиях, на программный материал предметной области «Филология».

Речевые недостатки оказывают влияние и на усвоение учебного предмета «Математика». Трудности решения арифметических задач во многом обусловлены бедностью словаря, плохим пониманием логико-грамматических конструкций, затрудненностью планирования и контроля за ходом решения.

Недостатки построения устного высказывания, проявляющиеся в нарушении цельности и связности речевой деятельности, затрудняют формулировку развернутых ответов по учебному предмету «Окружающий мир», составление рассказов и пересказов по теме урока.

Логопедические занятия способствуют практике оречевления своих мыслей и намерений, соответственно, улучшая качество устных ответов обучающихся на любых уроках.

Курс «Логопедические занятия», составляет значительную часть содержания программы коррекционной работы, направленной на преодоление недостатков развития. Его роль велика и для успешной социализации, формирования сферы жизненной компетенции.

При реализации данного курса учителю-логопеду рекомендуется выполнять общие рекомендации, удовлетворяющие специфические образовательные потребности обучающихся по варианту 7.2. Следует преподносить новый материал предельно развернуто, предлагать обучающимся предписания (алгоритм), определяющий порядок их действий. Это может быть пошаговая памятка или визуальная подсказка, выполненная в знаково-символической форме.

Полезно задействовать различные анализаторы при изучении звуков и буквы:

слуховой, зрительный, кинестетический (написание букв в воздухе, принятие телесной позы, сходной с изучаемой буквой, написание букв на шершавой поверхности: песок, манка, поиск буквы в «зашумленном» изображении).

Следует усилить возможность практического оперирования предметами, а также реализации собственных действий: прохлопывание, выкладывание графических схем фишками, полосками, кубиками, выполнение шагов при прослушивании предложений и определении в нем количества слов, работа с разрезной азбукой, слоговыми таблицами, абакон и пр.

Рекомендуется включать в ход занятия задания и упражнения, способствующие стимулированию познавательной активности, развитию мыслительных операций на речевом материале (выделение четвертого лишнего, установление закономерности, ребусы, анаграммы и др.) с учетом достигнутого уровня познавательной деятельности (при низком уровне задания предлагаются только на иллюстративном материале).

Необходимо систематически повторять пройденный материал для автоматизации навыка, упрочения связей между языковыми единицами, используя приемы актуализации имеющихся знаний (визуальная опора, памятка).

Применяемый словарный материал следует уточнять, пополнять, расширять путем соотнесения с предметами, явлениями окружающего мира при активном использовании Internet ресурса. Учить находить самостоятельно необходимую информацию, прибегая к нескольким источникам (словарь, интернет, энциклопедия)⁵.

Необходимо предусматривать пошаговость при формировании учебного действия, навыка. Например, звуко-буквенный анализ начинается с выделения звуков и лишь потом используется моделирование звукового состава слова (с последующим декодированием).

Сначала учащиеся последовательно выделяют звуки в слове на основе громкого проговаривания. При этом они соотносят количество выделенных звуков с графической схемой звукового состава слова (сопровождая движением, следя глазами).

Затем учащиеся последовательно выделяют звуки в слове на основе громкого проговаривания. При этом они соотносят количество выделенных звуков с графической схемой звукового состава слова и заполняют ее условными значками-фишками.

Далее дети самостоятельно выкладывают схемы из фишек и вычерчивают их на доске цветными мелками, при этом количество звуков остается заданным незакрашенной схемой.

Далее самостоятельно рисуют схему и закрашивают в соответствии со звуковым анализом.

Учителю-логопеду следует использовать дозированную помощь, учить детей обращаться за помощью, осознавать возникновение трудности.

Настоятельно рекомендуется по возможности облегчать техническую сторону выполнения заданий на самостоятельное письмо по образцу (письмо в тетрадях с разлиновкой «сетка», обозначение точками интервалов между буквами, слогами; обводка пунктирных изображений букв, слогов, слов, то или иное обозначение, в т.ч. обыгрывание верхней и нижней границ строки «пол» и «потолок» и т.п.). Технические недочеты могут становиться объектом критики лишь в том случае, когда ученик не

старается выполнить задание правильно.

Обучающиеся, которым рекомендовано обучение по варианту 7.2, нуждаются также в том, чтобы на занятиях учитель-логопед:

– просил детей проговаривать совершаемые действия в «громкой речи»: «Я пишу... (петлю, палочку, букву)», «Я составляю схему слова», «Я придумываю предложение» и т.п. Если ученик затрудняется это сделать самостоятельно, то можно использовать сопряженное проговаривание, затем отраженное с постепенным переходом к самостоятельному высказыванию;

– понятно объяснял детям и периодически задавал им вопросы о цели выполняемых действий: «Зачем мы делим слово на слоги?» – «Чтобы хорошо слышать звуки», «Зачем нам надо четко слышать звук?» – «Чтобы найти нужную букву», «Что будет, если написать не ту букву?» – «Получится другое слово» и т.п.;

– постоянно напоминал-проговаривал способ правильного написания тех или иных букв, подбирал понятные сравнения, наглядно демонстрировал роль правильного выбора буквы, предупреждал ошибки, создавал и поддерживал положительный эмоциональный настрой.

Место курса в учебном плане

Коррекционно-развивающая область, согласно требованиям ФГОС НОО обучающихся с ОВЗ, является **обязательной частью внеурочной деятельности** и представлена фронтальными и индивидуальными коррекционно-развивающими занятиями (логопедическими и психокоррекционными), а также ритмикой.

Время, отведённое на внеурочную деятельность, не учитывается при определении максимально допустимой недельной нагрузки обучающихся. Распределение часов, предусмотренных на внеурочную деятельность, осуществляется следующим образом: недельная нагрузка — 10 ч, из них 7 ч отводится на курсы коррекционно-развивающей области (КРО), а 6 ч – на проведение коррекционно-развивающих занятий.

Чередование учебной и внеурочной деятельности в рамках реализации АООП НОО определяет образовательная организация (ОО).

Курс «Логопедические занятия» относится к курсам коррекционно-развивающей области, реализуемым в ОО. Приведенная примерная рабочая программа рассчитана на 66 часов (2 часа занятий, 33 учебных недели). Форма организации логопедических занятий зависит от условий, имеющихся в ОО. Если ученики характеризуются низким уровнем развития познавательной деятельности и системы произвольной регуляции, целесообразно находить ресурсы для увеличения доли индивидуальных логопедических занятий.

Длительность логопедических занятий в соответствии с рекомендациями ПрАООП растёт постепенно: с 25–30 минут в сентябре-октябре до 35 минут в ноябре-декабре и 40 минут, начиная со второго полугодия.

Индивидуальная диагностика речевого развития в соответствии с выделенными направлениями проводится учителем-логопедом так же, как и педагогом-психологом в первой четверти, за счет нераспределенных часов из расчета 1 час на обучающегося для каждого специалиста. Целесообразно сначала проводить логопедическую диагностику, поскольку состояние речевого развития ребенка является относительно стабильным показателем, тогда как психологическое состояние в остром периоде адаптации не

всегда может быть правильно оценено.

Рабочая программа, разработанная с учетом представленной ПРП, корректируется в ОО ежегодно и содержит только необходимые элементы.

ПОЯСНИТЕЛЬНАЯ ЗАПИСКА

Курс коррекционно-развивающей области «Логопедические занятия» явля обязательным для реализации. Он направлен на коррекцию различных недоста речевого развития у школьников, получающих образование в соответствии с требовани ФГОС НОО обучающихся с ОВЗ и ПрАООП НОО обучающихся с ЗПР (вариант Логопедическая работа с обучающимися нацелена на удовлетворение их осо образовательных потребностей, обозначенных в указанных документах.

Общая цель логопедических занятий⁶ заключается в диагностике, коррекци развитии всех сторон речи (фонетико-фонематической, лексико-грамматичес синтаксической), а также связной устной и письменной речи.

Курс «Логопедические занятия» представляет особую значимость для учащихся ЗПР, поскольку у данной группы детей наблюдается большая распространенн комплексных речевых нарушений, своеобразие речи, проявляющееся в недостаточн или нарушении развития ее компонентов, что приводит к трудностям усвоения учебн материала. В описании особенностей речевого развития детей с ЗПР многие специали учёные (Р.Д. Тригер, Н.А.Цыпина, С.Г. Шевченко, Е. В. Мальцева, Н. Ю. Борякова и констатируют у них смазанную, недостаточно отчетливую речь, что связано с ма подвижностью артикуляционного аппарата, частые нарушения звукопроизноше недоразвитие фонематического слуха, отсутствие практических речевых обобщен бедность и слабую дифференцированность словаря, слабость регулирующей функции ре

У большинства обучающихся с ЗПР наблюдаются нарушения как импрессивной и экспрессивной речи, недостаточность не только спонтанной, но и отражённной р Импрессивная речь характеризуется малой дифференцированностью речеслухои восприятия, неразличением смысла отдельных слов, тонких оттенков речи.

Экспрессивной речи этих детей свойственны нарушения звукопроизноше бедность словарного запаса, недостаточная сформированность грамматического ст наличие грамматических стереотипов, аграмматизмов, речевая инактивность. Наруше связной речи у детей с ЗПР проявляются в значительных трудностях пересказа и составлении различных видов рассказов. Детям доступен пересказ лишь неболь объемов текста, при этом уменьшается количество смысловых звеньев, нарушаются с между отдельными предложениями текста, типичны неоправданные повторы и паузы. это сочетается с недостаточной сформированностью системы произвольной регуля основн мыслительных операций, знаково-символической функции мышле разнообразными нарушениями и/или дефицитами развития психофизических функ (дисфункциями): ослабленной памятью, плохой концентрацией и распределен внимания, недостаточной сформированностью пространственных представле зрительно-моторной координации и пр.).

Курс «Логопедические занятия» способствует не только речевому развитию, и коррекции указанных нарушений, совершенствованию познавательной деятельност

системы произвольной регуляции, удовлетворению общих и специфических образовательных потребностей.

В соответствии с ПрАООП НОО обучающихся с ЗПР определяются *общие задачи курса*:

- постановка, автоматизация, дифференциация звуков речи;
- восполнение пробелов в формировании фонематических процессов;
- обогащение словаря, его расширение и уточнение;
- коррекция недостатков грамматического строя речи;
- улучшение возможностей диалогической и формирование монологической речи;
- совершенствование коммуникативной функции речи;
- повышение мотивации речевого общения;
- обогащение речевого опыта;
- профилактика и коррекция нарушений чтения и письма.

В I классе обозначенные задачи конкретизируются следующим образом:

- устранение недостатков звукопроизношения (коррекция нарушенных звуков, их автоматизация и дифференциация в слогах, словах и предложениях);
- введение поставленных звуков в самостоятельную речь;
- расширение пассивного и активного словаря словами-предметами, действиями, признаками, синонимами и антонимами, обобщающими словами (житейские обобщения);
- формирование представлений о звуко-слоговом и звуко-буквенном составе слова;
- формирование представлений о гласных как слогообразующих звуках;
- работа над слоговой структурой слова (с постепенным усложнением звукового состава слогов: прямые, открытые, закрытые, со стечением и т.п.);
- уточнение представлений об артикуляции звуков различных фонетических групп;
- соотнесение звуков и букв, составление и прочтение графических схем слов;
- профилактика нарушений письма и чтения с помощью работы над звуко-буквенным и слоговым анализом и синтезом;
- уточнение флексийного словоизменения, форм множественного числа, простых случаев суффиксального и префиксального словообразования;
- умение слушать вопрос учителя и отвечать на него;
- составление рассказов по сюжетной картинке, на свободную тему;
- включение в речь общепринятых форм речевого этикета.

Общая характеристика и коррекционно-развивающее значение курса

Включение курса «Логопедические занятия» в качестве обязательного для всех получающих образование по варианту 7.2 является ценным нововведением в содержание образования младших школьников указанной группы. Анализ устной речи учащихся с ЗПР показал, что она в большей мере удовлетворяет потребности повседневного общения. В ней может не быть грубых нарушений произношения, лексики, грамматического строя. Однако, речь в целом, как правило, смазанная, недостаточно отчетливая и выразительная. Обучающиеся часто «не слышат» в словах отдельных звуков, не умеют произвести элементарных форм звукового анализа и синтеза, что свидетельствует о недоразвитии фонематических процессов.

Бедность и слабая дифференцированность словаря проявляется в неправильной предметной отнесенности ряда названий, в неточном употреблении их в контексте, в незнании многих слов, обозначающих признаки предметов и т.д. Перечисленные признаки

позволяют сделать вывод о недостаточности речевого опыта и практических речевых обобщений, что неизбежно затруднит успешное усвоение школьного курса русского языка. Анализ этих трудностей диктует необходимость организации специальной коррекционно-развивающей работы. Дети, независимо от того, имеются ли у них и насколько выражены недостатки звукопроизношения, нуждаются в коррекции всех сторон речи, что и реализуется на групповых логопедических занятиях.

Помимо групповой коррекционной работы для данной группы детей должны быть предусмотрены индивидуальные логопедические занятия, на которых осуществляется коррекция недостатков звукопроизношения. Основная цель индивидуальных занятий состоит в выборе и применении комплекса артикуляционных упражнений, направленных на устранение специфических нарушений звуковой стороны речи, характерных для разных форм речевой патологии – дислалии, ринологии, дизартрии и др. На индивидуальных занятиях учитель-логопед имеет возможность установить эмоциональный контакт с ребенком, активизировать его контроль за качеством звучащей речи, способствовать познавательному и личностному развитию. Периодичность индивидуальных занятий определяется тяжестью нарушения речевого развития.

Содержание программы курса «Логопедические занятия» разработано на основе методических пособий, созданных известными учеными в области отечественной логопедии и с учетом имеющихся методических рекомендаций по обучению детей с ЗПР. Курс реализуется на протяжении всего периода начального образования и позволяет последовательно и постепенно преодолевать речевую инактивность и речевые нарушения обучающихся, а также обусловленные ими разнообразные трудности в обучении, развивать коммуникативную компетентность.

Логопедические занятия в 1 классе направлены на профилактику нарушений чтения и письма и позволяют повысить интерес и мотивацию к учению, обеспечивают условия для дальнейшего социального и личностного развития, способствуют профилактике школьной дезадаптации и отклонений в формировании личности, помогают лучшему усвоению учебной информации.

В соответствии с ПрАООП выбор коррекционно-развивающих курсов для индивидуальных и групповых занятий, их количественное соотношение, содержание может осуществляться образовательной организацией самостоятельно, исходя из психофизических особенностей обучающихся с ЗПР, определяемых на основании рекомендаций психолого-медико-педагогической комиссии (ПМПК) и индивидуальной программы реабилитации/абилитации инвалида (ИПРА). Программа является примерной, однако содержание логопедических занятий целесообразно соотносить с перечисленными в ПрАООП направлениями:

– **диагностика и коррекция звукопроизношения** (постановка, автоматизация и дифференциация звуков речи);

– **диагностика и коррекция лексической стороны речи** (обогащение словаря, его расширение и уточнение);

– **диагностика и коррекция грамматического строя речи** (синтаксической структуры речевых высказываний, словоизменения и словообразования);

– **коррекция диалогической и формирование монологической форм речи, развитие коммуникативной функции речи** (развитие навыков диалогической и монологической речи, формирование связной речи, повышение речевой мотивации,

обогащение речевого опыта);

- профилактика нарушений чтения и письма;
- представлений об окружающей действительности;
- развитие познавательной сферы (мышления, памяти, внимания и др. познавательных процессов).

Таким образом, курс «Логопедические занятия» состоит из диагностического и коррекционного блока. Для реализации диагностического блока используются рекомендации и методический материал, представленные в руководствах Г. В. Чиркиной, О.Е. Грибовой, Р.И. Лалаевой, О.Б. Иншаковой, О. А. Ишимовой и др.

В логопедическом обследовании первоклассников оцениваются: звукопроизношение, состояние фонематических процессов и слоговой структуры слова, словарный запас, грамматический строй речи, связное высказывание, а также неречевые процессы, характеризующие готовность к овладению письмом (повторение ритмов, праксис позы, зрительно-моторная координация, пространственная ориентировка). Для выбора наиболее эффективных способов коррекции имеющихся нарушений учитель-логопед ориентируется на общий уровень познавательного развития ребенка, а также на возможности произвольной регуляции. При их низком уровне групповые занятия будут малоэффективны, приоритет должен быть отдан индивидуальной (в крайнем случае подгрупповой) форме.

При организации первичной диагностики учителю-логопеду рекомендуется подбирать речевой материал, в определенной мере соотносясь с запланированными для изучения лексическими темами. Не представляется целесообразным использовать условно-уровневую оценку, нередко рекомендуемую в методических разработках, поскольку она не позволит фиксировать и оценивать происходящие незначительные изменения. Более правильно отразить конкретные результаты диагностики в протоколе и в конце учебного года повторить задания с тем же самым речевым материалом. В разделе «Планируемые результаты» предложен возможный алгоритм построения логопедического мониторинга.

Значение курса в общей системе коррекционно-развивающей работы

Курс «Логопедические занятия» представляет очень большую ценность для преодоления недостатков не только речевого, но и общего развития ребенка с ЗПР. Его значимость определяется важностью речи для всех аспектов жизнедеятельности школьника. Отставание при ЗПР касается всех сфер психики, проявляется сниженной обучаемостью, что и требует создания специальных условий для преодоления особых образовательных потребностей.

Достижение планируемых образовательных результатов у обучающихся с ЗПР нередко дополнительно затрудняют нарушение письма (дисграфия), реже – чтения (дислексия). Но даже при отсутствии дисграфии навыки письма формируются у данной группы детей с большим трудом, отмечается высокая вероятность формирования дизорфографии. У отдельных школьников могут наблюдаться нарушения темпоритмической стороны речи. Кроме перечисленных расстройств для детей с ЗПР, как уже указывалось, типичны недостатки всех сторон речи: снижена речевая активность, выражена бедность и однообразие словаря, присутствуют трудности словообразования и словоизменения. Недоразвитие аналитико-синтетической деятельности проявляется в затруднениях при выполнении языкового анализа (фонематического, звуко-слогового, выделения слов в предложениях). Существенно страдают планирующая, регулирующая,

обобщающая и опосредствующая (т.е. все познавательные) функции речи.

Предполагается, что логопедические занятия, реализуемые во внеурочной деятельности, будут способствовать коррекции этих недостатков и уменьшению, обусловленных ими, учебных трудностей.

Особое значение имеет тесная связь логопедических и психокоррекционных занятий, а также обеспечение сопряженности их с изучаемым предметным содержанием. Повышение речевой компетентности ребенка с ЗПР позволяет преодолевать его трудности в обучении, в коммуникации со сверстниками и взрослыми, а усиление регулирующей функции речи – уменьшать поведенческие отклонения.

Курс способствует повышению качества освоения программ учебных предметов «Русский язык», «Литературное чтение». В 1 классе содержание курса «Логопедические занятия» включает в первую очередь занятия, направленные на формирование базовых операций для овладения письмом и чтением. Особое значение в этот период придается формированию и развитию фонематического восприятия, звукового анализа и синтеза, внятности и выразительности речи. Дети учатся свободно ориентироваться в звуковом составе слова, обогащается чувственный опыт, активизируется мыслительная деятельность, пробуждается интерес к родному языку. Предполагается, что будет осуществлен перенос умений, приобретаемых на логопедических занятиях, на программный материал предметной области «Филология».

Речевые недостатки оказывают влияние и на усвоение учебного предмета «Математика». Трудности решения арифметических задач во многом обусловлены бедностью словаря, плохим пониманием логико-грамматических конструкций, затрудненностью планирования и контроля за ходом решения.

Недостатки построения устного высказывания, проявляющиеся в нарушении цельности и связности речевой деятельности, затрудняют формулировку развернутых ответов по учебному предмету «Окружающий мир», составление рассказов и пересказов по теме урока.

Логопедические занятия способствуют практике оречевления своих мыслей и намерений, соответственно, улучшая качество устных ответов обучающихся на любых уроках.

Курс «Логопедические занятия», составляет значительную часть содержания программы коррекционной работы, направленной на преодоление недостатков развития. Его роль велика и для успешной социализации, формирования сферы жизненной компетенции.

При реализации данного курса учителю-логопеду рекомендуется выполнять общие рекомендации, удовлетворяющие специфические образовательные потребности обучающихся по варианту 7.2. Следует преподносить новый материал предельно развернуто, предлагать обучающимся предписания (алгоритм), определяющий порядок их действий. Это может быть пошаговая памятка или визуальная подсказка, выполненная в знаково-символической форме.

Полезно задействовать различные анализаторы при изучении звуков и буквы: слуховой, зрительный, кинестетический (написание букв в воздухе, принятие телесной позы, сходной с изучаемой буквой, написание букв на шершавой поверхности: песок, манка, поиск буквы в «зашумленном» изображении).

Следует усилить возможность практического оперирования предметами, а также

реализации собственных действий: прохлопывание, выкладывание графических схем фишками, полосками, кубиками, выполнение шагов при прослушивании предложений и определении в нем количества слов, работа с разрезной азбукой, слоговыми таблицами, абаксом и пр.

Рекомендуется включать в ход занятия задания и упражнения, способствующие стимулированию познавательной активности, развитию мыслительных операций на речевом материале (выделение четвертого лишнего, установление закономерности, ребусы, анаграммы и др.) с учетом достигнутого уровня познавательной деятельности (при низком уровне задания предлагаются только на иллюстративном материале).

Необходимо систематически повторять пройденный материал для автоматизации навыка, упрочения связей между языковыми единицами, используя приемы актуализации имеющихся знаний (визуальная опора, памятка).

Применяемый словарный материал следует уточнять, пополнять, расширять путем соотнесения с предметами, явлениями окружающего мира при активном использовании Internet ресурса. Учить находить самостоятельно необходимую информацию, прибегая к нескольким источникам (словарь, интернет, энциклопедия)⁷.

Необходимо предусматривать пошаговость при формировании учебного действия, навыка. Например, звуко-буквенный анализ начинается с выделения звуков и лишь потом используется моделирование звукового состава слова (с последующим декодированием).

Сначала учащиеся последовательно выделяют звуки в слове на основе громкого проговаривания. При этом они соотносят количество выделенных звуков с графической схемой звукового состава слова (сопровождаемая движением, следя глазами).

Затем учащиеся последовательно выделяют звуки в слове на основе громкого проговаривания. При этом они соотносят количество выделенных звуков с графической схемой звукового состава слова и заполняют ее условными значками-фишками.

Далее дети самостоятельно выкладывают схемы из фишек и вычерчивают их на доске цветными мелками, при этом количество звуков остается заданным незакрашенной схемой.

Далее самостоятельно рисуют схему и закрашивают в соответствии со звуковым анализом.

Учителю-логопеду следует использовать дозированную помощь, учить детей обращаться за помощью, осознавать возникновение трудности.

Настоятельно рекомендуется по возможности облегчать техническую сторону выполнения заданий на самостоятельное письмо по образцу (письмо в тетрадях с разлиновкой «сетка», обозначение точками интервалов между буквами, слогами; обводка пунктирных изображений букв, слогов, слов, то или иное обозначение, в т.ч. обыгрывание верхней и нижней границ строки «пол» и «потолок» и т.п.). Технические недочеты могут становиться объектом критики лишь в том случае, когда ученик не старается выполнить задание правильно.

Обучающиеся, которым рекомендовано обучение по варианту 7.2, нуждаются также в том, чтобы на занятиях учитель-логопед:

– просил детей проговаривать совершаемые действия в «громкой речи»: «Я пишу...(петлю, палочку, букву)», «Я составляю схему слова», «Я придумываю

⁷ Последнее выполнимо только для обучающихся с наиболее высоким для имеющегося нарушения уровнем сформированности системы произвольной регуляции и познавательного развития.

предложение» и т.п. Если ученик затрудняется это сделать самостоятельно, то можно использовать сопряженное проговаривание, затем отраженное с постепенным переходом к самостоятельному высказыванию;

– понятно объяснял детям и периодически задавал им вопросы о цели выполняемых действий: «Зачем мы делим слово на слоги?» – «Чтобы хорошо слышать звуки», «Зачем нам надо четко слышать звук?» – «Чтобы найти нужную букву», «Что будет, если написать не ту букву?» – «Получится другое слово» и т.п.;

– постоянно напоминал-проговаривал способ правильного написания тех или иных букв, подбирал понятные сравнения, наглядно демонстрировал роль правильного выбора буквы, предупреждал ошибки, создавал и поддерживал положительный эмоциональный настрой.

Место курса в учебном плане

Коррекционно-развивающая область, согласно требованиям ФГОС НОО обучающихся с ОВЗ, является **обязательной частью внеурочной деятельности** и представлена фронтальными и индивидуальными коррекционно-развивающими занятиями (логопедическими и психокоррекционными), а также ритмикой.

Время, отведённое на внеурочную деятельность, не учитывается при определении максимально допустимой недельной нагрузки обучающихся. Распределение часов, предусмотренных на внеурочную деятельность, осуществляется следующим образом: недельная нагрузка — 10 ч, из них 7 ч отводится на курсы коррекционно-развивающей области (КРО), а 6 ч – на проведение коррекционно-развивающих занятий.

Чередование учебной и внеурочной деятельности в рамках реализации АООП НОО определяет образовательная организация (ОО).

Курс «Логопедические занятия» относится к курсам коррекционно-развивающей области, реализуемым в ОО. Приведенная примерная рабочая программа рассчитана на 66 часов (2 часа занятий, 33 учебных недели). Форма организации логопедических занятий зависит от условий, имеющих в ОО. Если ученики характеризуются низким уровнем развития познавательной деятельности и системы произвольной регуляции, целесообразно находить ресурсы для увеличения доли индивидуальных логопедических занятий.

Длительность логопедических занятий в соответствии с рекомендациями ПрАООП растет постепенно: с 25–30 минут в сентябре-октябре до 35 минут в ноябре-декабре и 40 минут, начиная со второго полугодия.

Индивидуальная диагностика речевого развития в соответствии с выделенными направлениями проводится учителем-логопедом так же, как и педагогом-психологом в первой четверти, за счет нераспределенных часов из расчета 1 час на обучающегося для каждого специалиста. Целесообразно сначала проводить логопедическую диагностику, поскольку состояние речевого развития ребенка является относительно стабильным показателем, тогда как психологическое состояние в остром периоде адаптации не всегда может быть правильно оценено.

Рабочая программа, разработанная с учетом представленной ПРП, корректируется в ОО ежегодно и содержит только необходимые элементы.

ОСНОВНОЕ СОДЕРЖАНИЕ КОРРЕКЦИОННОГО КУРСА

В соответствии с выделенными в ПрАООП НОО обучающихся с ЗПР направлениями логопедическая работа в 1 классе может быть конкретизирована и обозначена ниже перечисленными разделами.

Коррекция недостатков звукопроизношения и введение исправленных звуков в устную речь. Этот раздел направлен на развитие артикуляционной моторики, на исправление нарушений звукопроизношения, а также уточнение правильной артикуляции смешиваемых звуков. Данный раздел реализуется на индивидуальных занятиях, либо в малой группе у детей со сходным нарушением звукопроизношения. Работа по темам данного раздела может продолжаться от двух месяцев до учебного года в зависимости от преодоления нарушений звукопроизношения и сроков автоматизации поставленных звуков в речи.

Диагностика и коррекция лексической стороны речи. Данный раздел направлен на уточнение и активизацию пассивного словаря, обогащение активного словаря словами разных грамматических категорий, формирование представлений о роли слова в составе речевого высказывания, навыков и умений адекватного отбора лексических единиц в собственной экспрессивной речи. Работа по данному разделу проводится на групповых логопедических занятиях.

Звуко-слоговой и звуко-буквенный состав слова и профилактика нарушений письма и чтения. Этот раздел направлен на уточнение и коррекцию артикуляционных укладов речевых звуков, обучение умениям фонематического анализа и синтеза; формирование представлений о слоговой структуре слова, о слогах разных типов, выработку навыков слогового анализа и синтеза; уточнение знаний о буквах русского языка, их связи со звуками и выработка навыков дифференциации букв. Содержание данного раздела реализуется на индивидуальных и групповых логопедических занятиях.

Диагностика и формирование грамматического строя устной речи и коррекция его недостатков. Данный раздел подразумевает работу по формированию представлений о смысловых и грамматических характеристиках текста, предложения, словосочетания. На индивидуальных и групповых логопедических занятиях дети учатся конструировать предложения в соответствии с грамматическими нормами. Проводится работа по формированию и коррекции навыков словоизменения и словообразования. Навыки, полученные детьми логопедических занятиях, применяются на уроках и внеклассных занятиях.

Коррекция диалогической и формирование монологической форм речи, развитие коммуникативной функции речи. Данный раздел предусматривает активизацию мотивационного компонента речевой коммуникации школьников; развитие и коррекцию навыков диалогической речи; формирование умений устного монологического высказывания. Работа проводится на групповых логопедических занятиях, навыки ведения диалога, создания устного монологического высказывания используются на уроках и внеурочной деятельности.

При планировании конкретного занятия логопед обязательно должен ориентироваться на результаты предшествующей комплексной диагностики, принимая во внимание как уровень сформированности познавательной деятельности ребенка, так и другие индивидуально-типологические особенности.

КАЛЕНДАРНО-ТЕМАТИЧЕСКОЕ ПЛАНИРОВАНИЕ

№ п/п	Раздел	Примерные темы занятий	Примерное содержание занятий
1 четверть			
1	Развитие	Слово как единица	Выделение слова из текста,

	<p>лексической стороны речи. (16 часов)</p>	<p>речи (2 занятия).</p> <p>Слова-названия предметов.</p> <p>Слова-названия действий.</p> <p>Слова-названия признаков предметов.</p> <p>Слово в составе предложения (2 занятия).</p> <p>Лексическая тема «Школа»⁸.</p> <p>Лексическая тема</p>	<p>речевого потока. Соотнесение слова и предмета. Условно-графическое обозначение слов. Уточнение значений имеющихся в активном словаре слов.</p> <p>Слова-названия предметов, с которыми дети сталкиваются в быту, учебе, природе. Упражнения на активизацию и обогащение номинативного словаря: выбор картинок по названию, называние картинок, подбор слов-предметов к лексическим темам («Учебные вещи», «В школе»), названия частей и деталей предметов.</p> <p>Слова – названия действий, с которыми дети сталкиваются в быту, учебе, природе. Задания на уточнение представлений о словах, обозначающих действия. Упражнения на активизацию и обогащение предикативного словаря.</p> <p>Упражнения на активизацию и обогащение словаря слов-признаков: игры типа «Какой бывает?». Подбор слов, обозначающих признаки предметов. Подбор слов, обозначающих цвет, величину, форму, высоту, ширину, вкус, вес, скорость.</p> <p>Составление предложений по сюжетным картинкам и их условно-графическая запись. Различение слова и предложения. Подсчет слов в предложении. Составление предложений с использованием слов, обозначающих предметы, действия, признаки.</p> <p>Беседа о школе. Подбор слов – названий предметов к теме (школа,</p>
--	--	---	---

		<p>«Осень».</p> <p>Слова с близким значением (2 занятия).</p> <p>Слова с противоположным значением (2 занятия).</p> <p>Лексическая тема «Как ты познаешь мир».</p> <p>Слова с обобщающим значением.</p> <p>Лексическая тема «Режим дня. Правила личной гигиены».</p>	<p>класс, урок, звонок, перемена, ученик, учитель и т.д.). Выбор слов-действий и слов-признаков к словам-предметам. Составление простых предложений по теме. Свободные высказывания с опорой на сюжетные картинки. Моделирование коммуникативных ситуаций с использованием формул речевого этикета.</p> <p>Беседа об осени. Подбор слов – названий предметов к теме (солнце, дождь, ветер, листья, деревья и т.д.). Выбор слов-действий и слов-признаков к словам-предметам. Составление простых предложений по теме. Свободные высказывания с опорой на сюжетные картинки.</p> <p>Практическое знакомство со словами, близкими по значению. Нахождение в словаре слов с близким значением. Подбор слов с близким значением на заданную тему. Упражнения на установление смыслового однообразия слов. Активизация и обогащение словаря синонимов.</p> <p>Практическое знакомство со словами, противоположными по значению. Нахождение в словаре слов с противоположным значением. Подбор слов с противоположным значением на заданную тему. Упражнения на установление противоположного смысла слов с использованием парных картинок.</p> <p>Беседа об органах чувств и их значении в жизни человека. Подбор слов – названий предметов к теме (рука, язык, ухо, нос и т.д.). Выбор</p>
--	--	--	--

			<p>слов-действий и слов-признаков к словам-предметам. Составление простых предложений по теме. Свободные высказывания с опорой на сюжетные картинки.</p> <p>Распределение названий предметов по группам. Подбор слов с обобщающим значением по лексическим темам. Называние видовых и родовых понятий. Активизация, уточнение и обогащение словаря обобщающих слов с помощью упражнений типа «Назови предметы одним словом»; «Найди лишнюю картинку»; «Назови все остальные картинки одним словом»; «Подбери слово по аналогии: стол – мебель, платье – ?».</p> <p>Беседа о режиме дня школьника. Подбор слов к теме (утро, день, вечер, ночь и т.д.). Выбор слов-действий и слов-признаков к словам-предметам. Подбор лексических средств для описания режима дня. Составление простых предложений по теме. Свободные высказывания на тему.</p>
2 четверть			
2	Звуко-слоговой состав слова и профилактика нарушений письма и чтения (14 часов).	Образование звуков речи. Гласные звуки. Звуки и буквы <i>а, А, о, О, у, У, ы, и, И</i> (4 занятия).	<p>Сравнение неречевых и речевых звуков. Наблюдение за работой органов речи (органы артикуляции, голосообразования, дыхания). Образование разных речевых звуков (сопоставление артикуляций и акустических характеристик разных звуков).</p> <p>Образование гласных звуков и особенности их произношения только с участием голоса при отсутствии шума (произнесение по показу и словесной инструкции; уточнение артикуляционных</p>

		<p>Согласные звуки. Согласные звуки и буквы <i>н, Н, с, С, к, К, т, Т</i> (4 занятия).</p> <p>Слоговая структура слова. Прямые и обратные слоги.</p> <p>Звуковой состав слова.</p>	<p>укладов разных гласных звуков). Закрепление образа печатной и письменной буквы. Сравнение написания изученных букв. Чтение и письмо слов «ау», «уа».</p> <p>Образование согласных звуков – демонстрация артикуляционных укладов согласных звуков (на примере правильно произносимых детьми в группе) – создание шума, сочетание шума и голоса. Сопоставление согласных звуков различных групп – сонорных и шумных, звонких и глухих, твердых и мягких, свистящих и шипящих, взрывных и щелевых. Сопоставительные характеристики особенностей их звучания и артикуляции.</p> <p>Характеристика звуков [Н], [Н'], [С], [С'], [К], [К'], [Т], [Т']. Определение места звука в словах. Условно-графическое обозначение мягкого согласного. Закрепление образа печатной и письменной буквы в упражнениях.</p> <p>Списывание букв с печатного текста и соотнесение с образцом.</p> <p>Понятие слога. Слогообразующая роль гласного звука. Определение слоговой структуры слова путем ориентировки на гласные звуки. Сравнение слов с разным количеством слогов. Слоги прямые и обратные (СГ, ГС). Графические схемы прямых и обратных слогов. Дифференциация данных вразброс прямых и обратных слогов. Деление слова на слоги. Подсчет количества слогов. Составление слов из прямых и обратных слогов. Чтение прямых и обратных слогов с использованием слоговой таблицы.</p>
--	--	--	---

		<p>Слоги прямые закрытые и слоги со стечением согласных.</p> <p>Ударные и безударные слоги.</p> <p>Звуко-слоговой анализ и синтез.</p> <p>Лексическая тема «Зима».</p>	<p>Определение звукового состава слов.</p> <p>Гласные и согласные звуки в составе слова. Оценка роли отдельных звуков в отражении значений слов. Сопоставление значений слов, структура которых отличается одним звуком.</p> <p>Упражнения в определении звукового состава слов:</p> <p>а) выделение звука на фоне слова, б) выделение первого и последнего звука в слове, в) определение места звука в слове, г) определение количества, последовательности звуков и места каждого из них в составе слова.</p> <p>Составление графических схем звукового состава слов.</p> <p>Профилактика специфических ошибок в письме и чтении.</p> <p>Составление графических схем прямых закрытых слогов (СГС) и слоги со стечением согласных (ССГ, ГСС). Соотнесение диктуемых логопедом слогов с графическими схемами. Составление слов из сочетаний различных типов слогов по графическим схемам (СГС – СГ; ССГ – СГ и т.д.).</p> <p>Понятие ударения, его смысловозначительная и фонетическая роль – демонстрация примеров с изменением значения слов при перемещении ударения, вывод об особенностях произнесения ударного гласного в слове: более громкое и более длительное, чем произнесение безударных гласных. Анализ пар слов, сходных по звуко-слоговому составу, но отличающихся местом</p>
--	--	--	---

		<p>ударного гласного. Разгадывание загадок с выбором слов-ответов по месту ударного гласного.</p> <p>Составление графических схем слогового состава слов с выделением места ударного и безударных слогов (X-х; х-X; X-х-х; х-х-X). Профилактика специфических ошибок в письме и чтении.</p> <p>Задания на закрепление представлений о слоговом составе слов.</p> <p>Называние по заданию логопеда слов с разным количеством слогов (1, 2, 3) с опорой на демонстрируемые графические схемы. Выполнение заданий на запоминание рядов из двух-трех слов определенной слоговой структуры. Составление слов из предлагаемых в беспорядке слогов. Составление слов с опорой на предлагаемую логопедом ритмическую структуру с выделением ударного слога. Реконструкция слов путем перемещения места слогов, добавления, сокращения количества слогов. Профилактика специфических ошибок в письме и чтении.</p> <p>Беседа о зиме. Подбор слов к теме (снег, лед, мороз и т.д.). Выбор слов-действий и слов-признаков к словам-предметам. Подбор лексических средств для описания признаков зимы. Составление предложений и связных высказываний по теме с опорой на картинки.</p>
3 четверть		

3	<p>Звуко-буквенный состав слова и профилактика нарушений письма и чтения (20 ч).</p>	<p>Звуки и буквы, <i>Л, р, Р, в, В, и, П, м, М, б, Б, д, Д, ж, Ж, ш, Ш, ч, Ч, з, Г, й</i>(12 занятий).</p> <p>Обозначение мягкости согласных с помощью букв <i>Я, Ё, Ю, Е</i> (4 занятия).</p> <p>Обозначение мягкости с помощью буквы <i>Ь</i>.</p> <p>Звонкие и глухие согласные.</p>	<p>Диагностические задания: 1) на определение заданного логопедом речевого звука (гласный или согласный, мягкий или твердый, звонкий или глухой) воспроизведение его акустических и артикуляционно-голосовых характеристик; 2) на называние букв, демонстрируемых логопедом с помощью разрезной азбуки. Подведение к выводу; звуки мы слышим и произносим, буквы мы видим и пишем. Обучающее занятие. Назначение букв в письменной речи. характеристики элементов букв, их пространственной ориентировки и движений руки для воспроизведения. Буквы печатные и рукописные; заглавные и прописные. Профилактика специфических ошибок в письме и чтении.</p> <p>Различение парных гласных <i>А – Я, О – Ё, У – Ю, Э –Е, Ы – И</i>. Произношение прямых слогов со звуком [М] в сочетании с гласными первого ряда (МА, МО, МУ...), затем второго ряда (МЯ, МЁ, МЫ, МИ...). Далее аналогичные упражнения с другими согласными звуками. Закрепление с помощью упражнений подбора к данному мягкому варианту – твердого и наоборот. Работа по сопоставлению значений и звучания слов типа МАЛ – МЯЛ, ЛУК – ЛЮК и т.п.</p> <p>Сопоставление форм множественного и единственного числа таких слов, как КОНИ – КОНЬ, СТЕПИ – СТЕПЬ, ДВЕРИ – ДВЕРЬ и т.п. Определить, что мягкость звуков [Н’], [П’], [Р’]</p>
---	--	---	---

		<p>Дифференциация парных звуков и букв Б – П, Д – Т, В – Ф, Г – К – Х (8 ч).</p>	<p>сохраняется. Для обозначения мягкости в этих случаях применяется специальная буква – мягкий знак. Прочтение стихотворения о роли мягкого знака. Сравнение слов, различающихся твердым или мягким звуком (<i>шест – шесть, хорь – хор, брат – брать</i>).</p> <p>Уточнение акустических и артикуляционных признаков сходства и различий в звучании звонких и глухих согласных звуков. Определение участия голосовых связок в звучании звонких звуков с помощью тактильных ощущений. Звуки согласные парные по звонкости-глухости. Звуки согласные звонкие непарные (звуки и буквы М, Л, Н, Р, Й). Звуки согласные глухие непарные ([Х], [Ц], [Ч], [Щ]). Звуки и буквы Ч, Щ. Профилактика специфических ошибок в письме и чтении.</p> <p>Подбор пар звуков по звонкости-глухости. Соотнесение с соответствующими буквами. Составление и преобразование слогов с парными звонкими-глухими. Сопоставление значений слов, отличающихся по признаку звонкости-глухости звука в их составе. Профилактика специфических ошибок в письме и чтении.</p>
4 четверть			
4	Звуко-буквенный состав слова и профилактика нарушений письма и чтения (2 часа).	Дифференциация парных звуков и букв З – С, Ж – Ш (2 занятия).	Подбор пар звуков по звонкости-глухости. Соотнесение с соответствующими буквами. Составление и преобразование слогов с парными звонкими-глухими. Сопоставление значений

	<p>Диагностика и формирование грамматического строя устной речи и коррекция его недостатков.</p> <p>(6 часов)</p>	<p>Текст и его признаки (на основе лексической темы «Весна») (2 занятия).</p> <p>Предложение.</p> <p>Словосочетание.</p> <p>Словоизменение.</p> <p>Словообразование.</p>	<p>слов, отличающихся по признаку звонкости-глухости звука в их составе. Профилактика специфических ошибок в письме и чтении.</p> <p>Диагностическое занятие. Слушание описательного текста о ранней весне, ответы на вопросы по его содержанию и выбор соответствующего изображения из ряда представленных на наборном полотне картин.</p> <p>Обучающее занятие. Работа с повествовательным текстом о весенних забавах и делах детей (с опорой на серию сюжетных картин), анализ его содержания (ориентировка на смысл отдельных предложений текста). Придумывание названия текста. Вывод о признаках текста: 1) текст состоит из предложений; 2) предложения связаны между собой по смыслу; 3) текст может иметь название – заголовок.</p> <p>Выделение предложения из структуры текста. Определение словесной структуры предложения. Составление графических схем словесного состава предложений. Упражнения по реконструкции предложений путем замен входящих в них слов. Составление предложений:</p> <p>а) по сюжетным картинкам разной смысловой сложности;</p> <p>б) по картинкам и опорным словам;</p> <p>в) по опорным словам.</p> <p>Составление различных словосочетаний с опорой на картинку и по вопросам логопеда. Составление словосочетаний из</p>
--	---	--	---

			<p>заданных слов: а) в нужной форме; б) в начальной форме. Соотнесение форм слов, входящих в словосочетание. Определение правильного и ошибочного сочетания слов.</p> <p>Упражнения в анализе изменения смысла словосочетаний, предложений и текста при изменении форм слов.</p> <p>Упражнения в изменении форм слова в разных словосочетаниях с опорой на картинки.</p> <p>Образование новых слов различными способами по показу, по словесной инструкции, с опорой на картинки (с помощью суффиксов – образование слов с уменьшительно-ласкательным значением, образование названий детенышей птиц, животных, образование слов-признаков от слов-предметов; с помощью приставок образование глаголов совершенного вида). Работа по уточнению значений новых слов.</p>
5	Итоговая диагностика (8 часов).	<p>Обследование:</p> <ul style="list-style-type: none"> – звукопроизношения; – состояния звуко-слогового и звуко-буквенного анализа слов; – лексической стороны речи; – грамматического строя речи; – связной речи; – письменных умений (написание букв, слогов, слов с простой слоговой структурой); – читательских умений (чтение букв, слогов, 	<p>Диагностические занятия должны сочетать стандартную логопедическую диагностику, предложенную в рекомендуемых для использования методических пособиях, с нестандартизованной диагностикой в ходе проведения логопедических занятий (качественная оценка уровня речевой активности, диалогических умений, свободных высказываний) и дополняться диагностическими мероприятиями, сходными с таковыми на уроках русского языка и чтения (диктант, пересказ). При этом необходимо</p>

		трех- и четырехбуквенных слов).	поддерживать положительный эмоциональный настрой детей, ни в коем случае не создавая стрессовых ситуаций. Мотивация речевого общения усиливается с помощью специальных приемов.
--	--	---------------------------------	---

ПЛАНИРУЕМЫЕ РЕЗУЛЬТАТЫ ИЗУЧЕНИЯ КОРРЕКЦИОННОГО КУРСА

Результатом изучения курса «Логопедические занятия» должно быть преодоление типичных недостатков устной речи и профилактика нарушений чтения и письма. Поэтому уже при организации обучения первоклассников следует планировать итоговые результаты, ставя промежуточные цели и подбирая инструментарию для оценки их достижения.

По окончании учебного года учитель-логопед проводит повторное диагностическое обследование по направлениям:

- обследование звукопроизношения;
- обследование состояния звуко-слогового и звуко-буквенного анализа слов;
- обследование лексической стороны речи;
- обследование грамматического строя речи;
- обследование связной речи;
- обследование письменных умений (написание букв, слогов, слов с простой слоговой структурой);
- обследование читательских умений (чтение букв, слогов, трех- и четырехбуквенных слов).

Логопедические методики обследования речи представлены в списке методического обеспечения.

Календарно-тематическое планирование по годам обучения осуществляется с учетом предполагаемых результатов образования. К ним относятся не только показатели собственно речевого развития, но и многие другие. Курс «Логопедические занятия» чрезвычайно важен для сферы жизненной компетенции, формирование которой является генеральной целью программы коррекционной работы. Содержание детских высказываний составляет основу для оценки следующих умений:

- обратиться к взрослому при затруднениях, сформулировать запрос о специальной помощи;
- вербализовать оценку успешности своей деятельности, адекватности поведения и дать аналогичную оценку однокласснику;
- обсуждать вопросы организации какого-либо мероприятия, праздника (в семье, школе) и выступать на нем;
- начать и поддержать разговор, задать вопрос, выразить свои намерения, просьбу, пожелание, опасения, завершить разговор;
- корректно выразить отказ и недовольство, благодарность, сочувствие и т.д.;
- получать и уточнять информацию от собеседника;
- задавать вопросы;
- передать свои впечатления, соображения, умозаключения так, чтобы быть понятым другим человеком;

- делиться своими воспоминаниями, впечатлениями и планами;
- выразить свои чувства, отказ, недовольство, благодарность, сочувствие, намерение, просьбу, опасение и другие.

В соответствии с ПрАООП НОО обучающихся с ЗПР для перечисленных показателей рекомендовано использовать шкалу, понятную всем членам экспертной группы:

0 баллов – нет продвижения; 1 балл – минимальное продвижение; 2 балла – среднее продвижение; 3 балла – значительное продвижение.

Помимо формирования сферы жизненной компетенции по вышеперечисленным параметрам, постоянному **мониторингу** подлежат:

- состояние звуковой стороны речи (до исправления всех недостатков звукопроизношения);
- состояние активного словаря, понимание значений слов;
- овладение словообразованием и словоизменением;
- уровень связного высказывания;
- состояние речевой коммуникации;
- речевая активность;
- состояние познавательных функций речи;
- состояние навыков чтения и письма.

Средствами для решения задач мониторинга является стандартная логопедическая диагностика и включенное (на логопедических занятиях) наблюдение, а также успешность усвоения программного материала на уроках русского языка и чтения, экспертная оценка, полученная от родителей или других лиц, взаимодействующих с ребенком.

Каждый показатель, подлежащий оценке, следует представить в форме, дающей возможность достаточно однозначно интерпретировать полученные результаты. Можно использовать качественно-количественные шкалы, где точкой отсчета становится первоначальный уровень сформированности того или иного навыка.

Например, звукопроизношение (для каждого отсутствующего или неверно произносимого звука) предполагает следующие качественные градации:

- 0 баллов – без динамики;
- 1 балл – поставлен изолированный звук;
- 2 балла – правильное произношение нестабильно;
- 3 балла – неправильное произношение иногда отмечается в речевом потоке;
- 4 балла – в кабинете логопеда всегда говорит правильно, за его пределами не всегда контролирует произношение;
- 5 баллов – правильное произношение постоянно.

Общее количество баллов наглядно иллюстрирует успешность работы над звукопроизношением. Рассмотрим возможные подходы к оценке динамики по выделенным выше параметрам. Выбор конкретных диагностических мероприятий, методик и собственно речевого материала останется за образовательной организацией.

Например, следует оценить изменения по параметру «Состояние активного словаря и понимание значений слов».

Для оценки состояния активного словаря можно использовать результаты выполнения следующих заданий (Г.В. Чиркина):

1. назови общим названием (предлагаются ряды слов, начиная с наиболее простых и

заканчивая более сложными).

2. Самостоятельное продолжение тематического ряда.

3. Подбор синонимов, антонимов, родственных слов.

4. Метод направленной ассоциации (ребенок выбирает из ряда слов подходящие к слову-стимулу).

5. Угадывание предмета по признакам.

В приведенном примере задания ранжируются от простого к сложному.

Предположим, на каждое задание предлагается две конкретные пробы, а каждое слово, названное ребенком, оценивается в 1 балл. От логопеда потребуются лишь четкая (желательно с помощью диктофона) фиксация детских ответов в начале и конце учебного года. Тогда по каждой пробе можно оценить конкретный прирост (количественный показатель), а затем провести качественную оценку.

Качественная оценка строится аналогично:

1 балл – бедность словаря проявляется существенными затруднениями в выполнении диагностических заданий, низким индексом лексического разнообразия по результатам анализа зафиксированного свободного высказывания.

2 балла – количество правильно выполненных проб в диагностических заданиях выросло не более чем на 20 %, индекс лексического разнообразия⁹ не изменился.

3 балла – количество правильно выполненных проб в диагностических заданиях увеличилось на 30–40 %, индекс лексического разнообразия незначительно вырос.

4 балла - количество правильно выполненных проб в диагностических заданиях увеличилось на 50–60 %, индекс лексического разнообразия достоверно увеличился, некоторые участники сопровождения фиксируют качественное улучшение лексического запаса.

5 баллов – справляется с предложенными заданиями с незначительной стимулирующей и организующей помощью, все участники сопровождения фиксируют качественное улучшение лексического запаса.

Подобную диагностику можно проводить и как игру, выделяя учеников хорошо и плохо справляющихся с заданиями.

Планируемые результаты освоения курса «Логопедические занятия» в 1 классе представлены в конце программы.

В соответствии с требованиями ФГОС НОО обучающихся с ОВЗ и ПрАООП НОО обучающихся с ЗПР в случаях стойкого отсутствия положительной динамики в преодолении речевых недостатков обучающегося при согласии родителей (законных представителей) необходимо направить на расширенное психолого-медико-педагогическое обследование для получения необходимой информации, позволяющей внести коррективы в организацию и содержание логопедической работы.

Результаты освоения обучающимися с ЗПР курса «Логопедические занятия» в соответствии с ПрАООП обучающихся с ЗПР не влияют на итоговую оценку освоения адаптированной основной общеобразовательной программы.

Разнообразие недостатков речи у обучающихся с ЗПР, различия индивидуального компенсаторного потенциала, социально-средовых условий их воспитания не позволяет

⁹ Определяется путем соотношения не повторяющихся слов и общего их количества в связном высказывании (например, пересказ, рассказ по картинке, рассказ на заданную тему). В норме он составляет у младших школьников 0,5–0,6, при интеллектуальных нарушениях – 0,3.

ожидать одинаковых результатов в успешности освоения курса «Логопедические занятия». Вместе с тем можно обозначить целевые ориентиры, которые учитель-логопед пытается достичь. Желательны следующие результаты логопедической работы.

В области лексической стороны речи:

- возможность объяснять значение слов разных грамматических категорий (предметы, действия, признаки) в прослушанных текстах и дискурсах (в рамках программных требований), дифференцировать грамматическую категорию (подбором вопроса);
- умение называть синонимы и антонимы;
- использование житейских обобщений (посуда, одежда и пр.) в речи и возможность конкретизировать названия предметов, входящих в обобщенные группы.

В области звуко-слогового и звукобуквенного анализа и синтеза:

- правильное произношение звуков родного языка как изолированно, так и в различных языковых единицах (словах, слогах, словах различной звуко-слоговой сложности, предложениях, связных высказываниях);
- умение дифференцировать в произношении и восприятии гласных и согласных, твердых и мягких, звонких и глухих, свистящих и шипящих звуков;
- наличие умений проводить звуко-слоговой анализ и синтез (умение выделять звук из языковых единиц (слогов, слов) различной фонетической структуры, определять его место в слоге или слове; определять последовательность звуков в слове; составлять слоги и слова из предлагаемых звуков; устанавливать различия в звуко-слоговой структуре слов).

В области грамматического строя речи:

- минимизация аграмматизмов в свободных высказываниях;
- образование существительных от глаголов, притяжательных прилагательных от существительных;
- умение пользоваться префиксальным и суффиксальным способами словообразования (уменьшительные и увеличительные суффиксы).

В области связной речи:

- обращаться к сверстнику, учителю с понятным и грамматически оформленным высказыванием;
- использовать формулы речевого этикета в диалоге;
- умение составлять связное высказывание (пересказ, рассказ по картинке).

ОСНОВНОЕ СОДЕРЖАНИЕ КОРРЕКЦИОННОГО КУРСА

В соответствии с выделенными в ПрАООП НОО обучающихся с ЗПР направлениями логопедическая работа в 1 классе может быть конкретизирована и обозначена ниже перечисленными разделами.

Коррекция недостатков звукопроизношения и введение исправленных звуков в устную речь. Этот раздел направлен на развитие артикуляционной моторики, на исправление нарушений звукопроизношения, а также уточнение правильной артикуляции смешиваемых звуков. Данный раздел реализуется на индивидуальных занятиях, либо в малой группе у детей со сходным нарушением звукопроизношения.

Работа по темам данного раздела может продолжаться от двух месяцев до учебного года в зависимости от преодоления нарушений звукопроизношения и сроков автоматизации поставленных звуков в речи.

Диагностика и коррекция лексической стороны речи. Данный раздел направлен на уточнение и активизацию пассивного словаря, обогащение активного словаря словами разных грамматических категорий, формирование представлений о роли слова в составе речевого высказывания, навыков и умений адекватного отбора лексических единиц в собственной экспрессивной речи. Работа по данному разделу проводится на групповых логопедических занятиях.

Звуко-слоговой и звуко-буквенный состав слова и профилактика нарушений письма и чтения. Этот раздел направлен на уточнение и коррекцию артикуляционных укладов речевых звуков, обучение умениям фонематического анализа и синтеза; формирование представлений о слоговой структуре слова, о слогах разных типов, выработку навыков слогового анализа и синтеза; уточнение знаний о буквах русского языка, их связи со звуками и выработка навыков дифференциации букв. Содержание данного раздела реализуется на индивидуальных и групповых логопедических занятиях.

Диагностика и формирование грамматического строя устной речи и коррекция его недостатков. Данный раздел подразумевает работу по формированию представлений о смысловых и грамматических характеристиках текста, предложения, словосочетания. На индивидуальных и групповых логопедических занятиях дети учатся конструировать предложения в соответствии с грамматическими нормами. Проводится работа по формированию и коррекции навыков словоизменения и словообразования. Навыки, полученные детьми логопедических занятиях, применяются на уроках и внеклассных занятиях.

Коррекция диалогической и формирование монологической форм речи, развитие коммуникативной функции речи. Данный раздел предусматривает активизацию мотивационного компонента речевой коммуникации школьников; развитие и коррекцию навыков диалогической речи; формирование умений устного монологического высказывания. Работа проводится на групповых логопедических занятиях, навыки ведения диалога, создания устного монологического высказывания используются на уроках и внеурочной деятельности.

При планировании конкретного занятия логопед обязательно должен ориентироваться на результаты предшествующей комплексной диагностики, принимая во внимание как уровень сформированности познавательной деятельности ребенка, так и другие индивидуально-типологические особенности.

КАЛЕНДАРНО-ТЕМАТИЧЕСКОЕ ПЛАНИРОВАНИЕ

№ п/п	Раздел	Примерные темы занятий	Примерное содержание занятий
I четверть			
1	Развитие лексической	Слово как единица речи (2 занятия).	Выделение слова из текста, речевого потока. Соотнесение слова и предмета. Условное-графическое обозначение слов. Уточнение значений

	<p>стороны речи.</p> <p>(16 часов)</p>	<p>Слова-названия предметов.</p> <p>Слова-названия действий.</p> <p>Слова-названия признаков предметов.</p> <p>Слово в составе предложения (2 занятия).</p> <p>Лексическая тема «Школа».</p>	<p>имеющихся в активном словаре слов.</p> <p>Слова-названия предметов, с которыми дети сталкиваются в быту, учебе, природе. Упражнения на активизацию и обогащение номинативного словаря: выбор картинок по названию, называние картинок, подбор слов-предметов к лексическим темам («Учебные вещи», «В школе»), названия частей и деталей предметов.</p> <p>Слова – названия действий, с которыми дети сталкиваются в быту, учебе, природе. Задания на уточнение представлений о словах, обозначающих действия. Упражнения на активизацию и обогащение предикативного словаря.</p> <p>Упражнения на активизацию и обогащение словаря слов-признаков: игры типа «Какой бывает?». Подбор слов, обозначающих признаки предметов. Подбор слов, обозначающих цвет, величину, форму, высоту, ширину, вкус, вес, скорость.</p> <p>Составление предложений по сюжетным картинкам и их условно-графическая запись. Различение слова и предложения. Подсчет слов в предложении. Составление предложений с использованием слов, обозначающих предметы, действия, признаки.</p> <p>Беседа о школе. Подбор слов – названий предметов к теме (школа, класс, урок, звонок, перемена, ученик, учитель и т.д.). Выбор слов-действий и слов-признаков к словам-предметам. Составление простых предложений по теме. Свободные высказывания с опорой на сюжетные картинки. Моделирование коммуникативных ситуаций с использованием формул речевого этикета.</p> <p>Беседа об осени. Подбор слов – названий предметов к теме (солнце, дождь, ветер, листья, деревья и т.д.). Выбор слов-действий и слов-признаков к словам-предметам. Составление простых предложений по теме. Свободные высказывания с опорой на сюжетные картинки.</p> <p>Практическое знакомство со словами, близкими по значению. Нахождение в словаре слов с близким</p>
--	--	--	---

		<p>Лексическая тема «Осень».</p> <p>Слова с близким значением (2 занятия).</p> <p>Слова с противоположным значением (2 занятия).</p> <p>Лексическая тема «Как ты познаешь мир».</p> <p>Слова с обобщающим значением.</p>	<p>значением. Подбор слов с близким значением на заданную тему. Упражнения на установление смыслового однообразия слов. Активизация и обогащение словаря синонимов.</p> <p>Практическое знакомство со словами, противоположными по значению. Нахождение в словаре слов с противоположным значением. Подбор слов с противоположным значением на заданную тему. Упражнения на установление противоположного смысла слов с использованием парных картинок.</p> <p>Беседа об органах чувств и их значении в жизни человека. Подбор слов – названий предметов к теме (рука, язык, ухо, нос и т.д.). Выбор слов-действий и слов-признаков к словам-предметам. Составление простых предложений по теме. Свободные высказывания с опорой на сюжетные картинки.</p> <p>Распределение названий предметов по группам. Подбор слов с обобщающим значением по лексическим темам. Называние видовых и родовых понятий. Активизация, уточнение и обогащение словаря обобщающих слов с помощью упражнений типа «Назови предметы одним словом»; «Найди лишнюю картинку», «Назови все остальные картинки одним словом»; «Подбери слово по аналогии: стол – мебель, платье – ?».</p> <p>Беседа о режиме дня школьника. Подбор слов к теме (утро, день, вечер, ночь и т.д.). Выбор слов-действий и слов-признаков к словам-предметам. Подбор лексических средств для описания режима дня. Составление простых предложений по теме. Свободные высказывания на тему.</p>
--	--	--	--

		Лексическая тема «Режим дня. Правила личной гигиены».	
2 четверть			
2	Звуко-слоговой состав слова и профилактика нарушений письма и чтения (14 часов).	<p>Образование звуков речи. Гласные звуки. Звуки и буквы <i>а, А, о, О, у, У, ы, и, И</i> (4 занятия).</p> <p>Согласные звуки. Согласные звуки и буквы <i>н, Н, с, С, к, К, т, Т</i> (4 занятия).</p>	<p>Сравнение неречевых и речевых звуков. Наблюдение за работой органов речи (органы артикуляции, голосообразования, дыхания). Образование разных речевых звуков (сопоставление артикуляций и акустических характеристик разных звуков).</p> <p>Образование гласных звуков и особенности их произношения только с участием голоса при отсутствии шума (произнесение по показу и словесной инструкции; уточнение артикуляционных укладов разных гласных звуков). Закрепление образа печатной и письменной буквы. Сравнение написания изученных букв. Чтение и письмо слов «ау», «уа».</p> <p>Образование согласных звуков – демонстрация артикуляционных укладов согласных звуков (на примере правильно произносимых детьми в группе) – создание шума, сочетание шума и голоса. Сопоставление согласных звуков различных групп – сонорных и шумных, звонких и глухих, твердых и мягких, свистящих и шипящих, взрывных и щелевых. Сопоставительные характеристики особенностей их звучания и артикуляции.</p> <p>Характеристика звуков [Н], [Н’], [С], [С’], [К], [К’], [Т], [Т’]. Определение места звука в словах. Условно-графическое обозначение мягкого согласного. Закрепление образа печатной и письменной буквы в упражнениях.</p> <p>Списывание букв с печатного текста и соотнесение с образцом.</p>

		<p>Слоговая структура слова.</p> <p>Прямые и обратные слоги.</p> <p>Звуковой состав слова.</p> <p>Слоги прямые</p>	<p>Понятие слога. Слогообразующая роль гласного звука. Определение слоговой структуры слова путем ориентировки на гласные звуки. Сравнение слов с разным количеством слогов. Слоги прямые и обратные (СГ, ГС). Графические схемы прямых и обратных слогов. Дифференциация данных вразброс прямых и обратных слогов. Деление слова на слоги. Подсчет количества слогов. Составление слов из прямых и обратных слогов. Чтение прямых и обратных слогов с использованием слоговой таблицы.</p> <p>Определение звукового состава слов.</p> <p>Гласные и согласные звуки в составе слова. Оценка роли отдельных звуков в отражении значений слов. Сопоставление значений слов, структура которых отличается одним звуком. Упражнения в определении звукового состава слов:</p> <ul style="list-style-type: none"> а) выделение звука на фоне слова, б) выделение первого и последнего звука в слове, в) определение места звука в слове, г) определение количества, последовательности звуков и места каждого из них в составе слова. <p>Составление графических схем звукового состава слов. Профилактика специфических ошибок в письме и чтении.</p> <p>Составление графических схем прямых закрытых слогов (СГС) и слоги со стечением согласных (ССГ, ГСС). Соотнесение диктуемых логопедом слогов с графическими схемами. Составление слов из сочетаний различных типов слогов по графическим схемам (СГС – СГ; ССГ – СГ и т.д.).</p> <p>Понятие ударения, его смысловозначительная и фонетическая роль – демонстрация примеров с изменением значения слов при перемещении ударения; вывод об особенностях произнесения ударного гласного в слове: более громкое и более длительное, чем произнесение безударных гласных. Анализ пар слов, сходных по звуко-слоговому составу, но отличающихся местом ударного гласного. Разгадывание загадок с выбором слов-ответов по месту ударного гласного.</p> <p>Составление графических схем слогового состава</p>
--	--	--	---

		<p>закрытые и слоги со стечением согласных.</p> <p>Ударные и безударные слоги.</p> <p>Звуко-слоговой анализ и синтез.</p> <p>Лексическая тема «Зима».</p>	<p>слов с выделением места ударного и безударных слогов (X-x; x-X; X-x-x; x-x-X). Профилактика специфических ошибок в письме и чтении.</p> <p>Задания на закрепление представлений о слоговом составе слов.</p> <p>Называние по заданию логопеда слов с разным количеством слогов (1, 2, 3) с опорой на демонстрируемые графические схемы. Выполнение заданий на запоминание рядов из двух-трех слов определенной слоговой структуры. Составление слов из предлагаемых в беспорядке слогов. Составление слов с опорой на предлагаемую логопедом ритмическую структуру с выделением ударного слога. Реконструкция слов путем перемещения места слогов, добавления, сокращения количества слогов. Профилактика специфических ошибок в письме и чтении.</p> <p>Беседа о зиме. Подбор слов к теме (снег, лед, мороз и т.д.). Выбор слов-действий и слов-признаков к словам-предметам. Подбор лексических средств для описания признаков зимы. Составление предложений и связных высказываний по теме с опорой на картинки.</p>
--	--	---	--

3 четверть			
3	Звуко-буквенный состав слова и профилактика нарушений письма и чтения (20 ч).	Звуки и буквы, <i>Л, Р, Р, в, В, п, П, м, М, б, Б, д, Д, ж, Ж, ш, Ш, ч, Ч, з, Г, й</i> (12 занятий). Обозначение мягкости согласных с помощью букв Я, Ё, Ю, Е (4 занятия). Обозначение мягкости с помощью буквы Ь.	<p>Диагностические задания: 1) на определение заданного логопедом речевого звука (гласный или согласный, мягкий или твердый, звонкий или глухой) воспроизведение его акустических и артикуляционно-голосовых характеристик; 2) на название букв, демонстрируемых логопедом с помощью разрезной азбуки. Подведение к выводу; звуки мы слышим и произносим, буквы мы видим и пишем. Обучающее занятие. Назначение букв в письменной речи. характеристики элементов букв, их пространственной ориентировки и движений руки для воспроизведения.</p> <p>Буквы печатные и рукописные; заглавные и прописные. Профилактика специфических ошибок в письме и чтении.</p> <p>Различение парных гласных А – Я, О – Ё, У – Ю, Э – Е, Ы – И. Произношение прямых слогов со звуком [М] в сочетании с гласными первого ряда (МА, МО, МУ...), затем второго ряда (МЯ, МЁ, МЫ, МИ...).</p> <p>Далее аналогичные упражнения с другими согласными звуками. Закрепление с помощью упражнений подбора к данному мягкому варианту – твердого и наоборот. Работа по сопоставлению значений и звучания слов типа МАЛ – МЯЛ, ЛУК – ЛЮК и т.п.</p> <p>Сопоставление форм множественного и единственного числа таких слов, как КОНИ – КОНЬ, СТЕПИ – СТЕПЬ, ДВЕРИ – ДВЕРЬ и т.п. Определить, что мягкость звуков [Н'], [П'], [Р'] сохраняется. Для обозначения мягкости в этих случаях применяется специальная буква – мягкий знак. Прочтение стихотворения о роли мягкого знака. Сравнение слов, различающихся твердым или мягким звуком (<i>шест – шесть, хорь – хор, брат – брать</i>).</p> <p>Уточнение акустических и артикуляционных признаков сходства и различий в звучании звонких и глухих согласных звуков. Определение участия голосовых связок в звучании звонких звуков с</p>

		<p>Звонкие и глухие согласные.</p> <p>Дифференциация парных звуков и букв Б – П, Д – Т, В – Ф, Г – К – Х (8 ч).</p>	<p>помощью тактильных ощущений. Звуки согласные парные по звонкости-глухости. Звуки согласные звонкие непарные (звуки и буквы М, Л, Н, Р, Й). Звуки согласные глухие непарные ([Х], [Ц], [Ч], [Щ]). Звуки и буквы Ч, Щ. Профилактика специфических ошибок в письме и чтении.</p> <p>Подбор пар звуков по звонкости-глухости. Соотнесение с соответствующими буквами. Составление и преобразование слогов с парными звонкими-глухими. Сопоставление значений слов, отличающихся по признаку звонкости-глухости звука в их составе. Профилактика специфических ошибок в письме и чтении.</p>
4 четверть			
4	<p>Звуко-буквенный состав слова и профилактика нарушений письма и чтения (2 часа).</p> <p>Диагностика и формирование грамматического строя устной речи и коррекция его недостатков.</p> <p>(6 часов)</p>	<p>Дифференциация парных звуков и букв З – С, Ж – Ш (2 занятия).</p> <p>Текст и его признаки (на основе лексической темы «Весна») (2 занятия).</p> <p>Предложение.</p> <p>Словосочетание.</p>	<p>Подбор пар звуков по звонкости-глухости. Соотнесение с соответствующими буквами. Составление и преобразование слогов с парными звонкими-глухими. Сопоставление значений слов, отличающихся по признаку звонкости-глухости звука в их составе. Профилактика специфических ошибок в письме и чтении.</p> <p>Диагностическое занятие. Слушание описательного текста о ранней весне, ответы на вопросы по его содержанию и выбор соответствующего изображения из ряда представленных на наборном полотне картин.</p> <p>Обучающее занятие. Работа с повествовательным текстом о весенних забавах и делах детей (с опорой на серию сюжетных картин), анализ его содержания (ориентировка на смысл отдельных предложений текста). Придумывание названия текста. Вывод о признаках текста: 1) текст состоит из предложений; 2) предложения связаны между собой по смыслу; 3) текст может иметь название – заголовок.</p> <p>Выделение предложения из структуры текста. Определение словесной структуры предложения. Составление графических схем словесного состава предложений. Упражнения по реконструкции предложений путем замен входящих в них слов.</p> <p>Составление предложений:</p> <p>а) по сюжетным картинкам разной смысловой</p>

		<p>Словоизменение.</p> <p>Словообразование.</p>	<p>сложности;</p> <p>б) по картинкам и опорным словам;</p> <p>в) по опорным словам.</p> <p>Составление различных словосочетаний с опорой на картинки и по вопросам логопеда. Составление словосочетаний из заданных слов: а) в нужной форме; б) в начальной форме. Соотнесение форм слов, входящих в словосочетание. Определение правильного и ошибочного сочетания слов.</p> <p>Упражнения в анализе изменения смысла словосочетаний, предложений и текста при изменении форм слов.</p> <p>Упражнения в изменении форм слова в разных словосочетаниях с опорой на картинки.</p> <p>Образование новых слов различными способами по показу, по словесной инструкции, с опорой на картинки (с помощью суффиксов – образование слов с уменьшительно-ласкательным значением, образование названий детенышей птиц, животных, образование слов-признаков от слов-предметов; с помощью приставок образование глаголов совершенного вида). Работа по уточнению значений новых слов.</p>
5	Итоговая диагностика (8 часов).	<p>Обследование :</p> <p>– звукопроизношения;</p> <p>– состояния звуко-слогового и звуко-буквенного анализа слов;</p> <p>– лексической стороны речи;</p> <p>– грамматического строя речи;</p> <p>– связной речи;</p>	<p>Диагностические занятия должны сочетать стандартную логопедическую диагностику, предложенную в рекомендуемых для использования методических пособиях, с нестандартизованной диагностикой в ходе проведения логопедических занятий (качественная оценка уровня речевой активности, диалогических умений, свободных высказываний) и дополняться диагностическими мероприятиями, сходными с таковыми на уроках русского языка и чтения (диктант, пересказ). При этом необходимо поддерживать положительный эмоциональный настрой детей, ни в коем случае не создавая стрессовых ситуаций. Мотивация речевого поведения усиливается с помощью специальных приемов.</p>

	<p>– письменных умений (написание букв, слогов, слов с простой слоговой структурой);</p> <p>– читательских умений (чтение букв, слогов, трех- и четырехбуквенных слов).</p>	
--	---	--

КОРРЕКЦИОННЫЙ КУРС: ПСИХОКОРРЕКЦИОННЫЕ ЗАНЯТИЯ.

1 КЛАСС

Реализация коррекционно-развивающей области является обязательной составной частью комплексного сопровождения обучающихся с ЗПР. Курс «Психокоррекционные занятия» направлен на исправление различных типичных недостатков психического (психологического) развития, которые в совокупности определяют наличие особых образовательных потребностей детей, относимых к этой группе. Представленная программа отражает примерное содержание психокоррекционных занятий, подобранное с учетом перечисленных во ФГОС НОО обучающихся с ОВЗ и ПрАООП особых образовательных потребностей обучающихся с ЗПР, получивших рекомендацию обучения по варианту 7.2.

Общая цель психокоррекционных занятий заключается в применении разных форм взаимодействия с обучающимися, направленных на преодоление или ослабление проблем в познавательном и эмоциональном развитии, гармонизацию личности и межличностных отношений, коррекцию недостатков саморегуляции, формирование учебной мотивации.

В соответствии с особыми образовательными потребностями детей с ЗПР определяются **общие задачи курса**:

- формирование осознанной саморегуляции познавательной деятельности и поведения – способности к самостоятельной организации собственной деятельности;
- совершенствование познавательной деятельности как основы компенсации, коррекции и профилактики вторичных нарушений психологического развития, коррекция индивидуальных пробелов в знаниях;
- стимулирование познавательной активности, интереса к себе, окружающему предметному и социальному миру и осознанию имеющихся трудностей, формирование школьной мотивации;
- освоение социально одобряемых норм поведения, противодействие закреплению дезадаптивных черт и отклонений в формировании личности;
- компенсация эмоционального неблагополучия, развитие самосознания;

- освоение и отработка средств коммуникации, приемов конструктивного взаимодействия со сверстниками и взрослыми;
- содействие становлению сферы жизненной компетенции и преодолению различных дисфункций, а также достижению личностных и метапредметных результатов образования.

В 1 классе обозначенные задачи конкретизируются следующим образом:

- способствовать психологической адаптации ребенка к школе за счет формирования основ саморегуляции, коррекции недостатков познавательной деятельности, уменьшения степени эмоционального неблагополучия, освоения приемов продуктивной коммуникации;
- создать условия для освоения правил поведения в школе, развития интереса к себе, одноклассникам, учителю, формировать навыки продуктивной коммуникации с одноклассниками, в т.ч. совместной деятельности с ними, что оптимизирует социальное взаимодействие обучающегося;
- корригировать типичные дисфункции: недостатки пространственно-временных представлений, в т.ч. препятствующих успешной ориентировке в здании школы, по дороге к ней, а также пониманию протяженности обозначаемых в речи временных периодов, несформированность произвольного контроля, трудности произвольной концентрации внимания, недостатки зрительно-моторной координации и пр.;
- корригировать недостатки перцептивных (отнесения к сенсорному эталону, перцептивного моделирования-конструирования) и мыслительных (анализ, синтез, сравнение, обобщение, абстрагирование, классификация, сериация) операций и действий, обучать использованию знаково-символических средств для организации познавательной деятельности;
- содействовать развитию сферы жизненной компетенции, достижению личностных и метапредметных результатов образования, обозначенных в рабочих программах учебных предметов для первого класса.

Общая характеристика и коррекционно-развивающее значение курса

Включение курса «Психокоррекционные занятия» в качестве обязательного для всех получающих образование по варианту 7.2 является ценным нововведением в содержание образования младших школьников указанной группы. Общеизвестные недостатки их саморегуляции, мыслительных операций, мотивационные искажения, эмоциональные проблемы, личностная незрелость, речевые трудности, а также многочисленные разнообразные нарушения и/или дефициты развития психофизических функций (неспецифические дисфункции), в значительной мере препятствуют формированию учебной деятельности и достижению требуемых результатов образования.

Программа курса «Психокоррекционные занятия» составлена по модульному принципу. Возможен вариативный выбор модуля из спектра предложенных для года обучения с соответствующим перераспределением часов. Содержание, форма организации (групповая, подгрупповая, индивидуальная), а также продолжительность занятий в рамках конкретного модуля определяется мерой практической актуальности

для учащихся определенного класса. Организационные формы занятий зависят от возможностей образовательной организации.

Важнейшее значение для выбора предлагаемого примерного содержания курса имели труды психологов, непосредственно работающих по проблеме коррекции задержки психического развития (Н. В. Бабкина, А. А. Гостар, Е. Л. Инденбаум, А. Н. Косымова,

Е. А. Медведева, Н. Я. Семаго и др.). Их развивающие программы (или фрагменты из них) включены в курс «Психокоррекционные занятия» с учетом возможностей групповой формы работы, требований АООП к организации учебного процесса.

В некоторые разделы включены материалы из опубликованных методических работ известных детских психологов (Л. А. Венгер, А. Л. Венгер, В. В. Брофман, К. Н. Поливанова, Е. О. Смирнова и др.). Представленный в них теоретически обоснованный опыт коррекции недостатков познавательного, эмоционального и личностного развития старших дошкольников и младших школьников адаптирован в соответствии с возможностями обучающихся с ЗПР.

Психокоррекционные занятия позволяют повысить интерес и мотивацию к учению, обеспечивают условия для социального и личностного развития, способствуют профилактике школьной дезадаптации и отклонений в формировании личности, помогают лучшему усвоению учебной информации.

Курс «Психокоррекционные занятия» реализуется на протяжении всего периода начального образования и позволяет стимулировать сенсорно-перцептивные, мнемические и интеллектуальные процессы, последовательно и постепенно преодолевать разнообразные трудности обучения и коммуникации, повышать адекватность оценки собственных возможностей, формировать сферу жизненной компетенции обучающегося с ЗПР.

В соответствии с ПрАООП выбор коррекционно-развивающих курсов для индивидуальных и групповых занятий, их количественное соотношение, содержание может осуществляться образовательной организацией самостоятельно, исходя из психофизических особенностей обучающихся с ЗПР, определяемых на основании рекомендаций психолого-медико-педагогической комиссии (ПМПК) и индивидуальной программы реабилитации/абилитации инвалида (ИПРА). Вместе с тем представляется, что содержание психокоррекционных занятий следует планировать в русле перечисленных ниже направлений, поскольку они являются наиболее значимыми для обучающихся с ЗПР, сразу начинающих обучение по варианту программы 7.2.

Весь курс «Психокоррекционные занятия» ориентировочно состоит из следующих разделов, обозначенных в ПрАООП в качестве желательных:

– **диагностика и развитие познавательной сферы и целенаправленное формирование высших психических функций** (формирование учебной мотивации, активизация сенсорно-перцептивной, мнемической и мыслительной деятельности, развития пространственно-временных представлений);

– **диагностика и развитие эмоционально-личностной сферы и коррекция ее недостатков** (гармонизация психоэмоционального состояния, формирование позитивного отношения к своему «Я», повышение уверенности в себе, развитие самостоятельности, формирование навыков самоконтроля, создание ситуации успешной деятельности);

– диагностика и развитие коммуникативной сферы социальная интеграции (развитие способности к эмпатии, сопереживанию);

– формирование продуктивных видов взаимодействия с окружающими (в семье, классе), повышение социального статуса обучающегося в коллективе, формирование и развитие навыков социального поведения (формирование правил и норм поведения в группе, адекватное понимание социальных ролей в значимых ситуациях);

– формирование произвольной регуляции деятельности и поведения (развитие произвольной регуляции деятельности и поведения, формирование способности к планированию и контролю).

Перечисленные направления работы ежегодно нуждаются в конкретизации в соответствии с наиболее актуальными особыми образовательными потребностями, индивидуально-типологическими характеристиками обучающихся. Диагностика преимущественно осуществляется методами включенного наблюдения в ходе проведения занятий, а также анкетирования участников сопровождения (учителей, родителей). Поэтому рабочая программа предполагает в рамках каждого модуля проведение диагностических занятий.

Ведущими, «сквозными» направлениями в психокоррекционной работе являются формирование системы произвольной регуляции и максимально возможное для имеющегося нарушения совершенствование познавательной деятельности, поскольку отсутствие существенного повышения их уровня не позволит обучающимся успешно обучаться по учебным предметам и получить ценное образование. Вместе с тем для значительной части обучающихся с ЗПР типичны проблемы коммуникации, мотивационные дефициты, эмоциональная дисрегуляция. В этих случаях обучающийся не прилагает необходимых усилий на занятиях по развитию познавательной сферы, логопедических занятиях, и они не приносят ожидаемой пользы. Рабочей задачей педагога-психолога является формирование положительного отношения к внеучебным занятиям. Именно поэтому входящие в курс модули должны быть вариативными.

Значение курса в общей системе коррекционно-развивающей работы

Психологические особенности обучающихся с ЗПР, многократно описанные в литературе и перечисленные в ПрАООП, существенно затрудняют достижение ими планируемых результатов НОО. Коррекционно-развивающие занятия, реализуемые во внеурочной деятельности, будут способствовать уменьшению различных дезадаптирующих проявлений и, соответственно, детских трудностей.

Курс полезен для освоения всех предметных областей, поскольку недостатки со стороны основных познавательных процессов, саморегуляции, адаптивности, а также несформированность школьной мотивации и (или) мотивационные искажения препятствуют успешному обучению даже в специально созданных условиях.

Участие ребенка в психокоррекционных занятиях способствует уменьшению эмоциональной напряженности, недостатков саморегуляции, повышает общий уровень сформированности учебно-познавательной деятельности, что благотворно влияет на мотивацию учения.

У обучающихся с ЗПР обычно наблюдаются различные нарушения и/или дефициты развития психофизических функций (внимания, мелкой ручной моторики,

зрительно-пространственных представлений, фонематических процессов и проч.), которые мешают овладению содержанием учебных предметов. Упражнения, способствующие преодолению вышеперечисленных дисфункций, включаются в работу по коррекции и развитию познавательной сферы обучающихся.

Важнейшее и системообразующее значение имеет модуль, направленный на формирование и совершенствование произвольной регуляции. Формирование этой способности предлагается рассматривать как приоритетную задачу не только обсуждаемого курса, но и психолого-педагогического сопровождения образовательного процесса в целом. Модуль, решающий эту задачу, является частью комплексной программы по формированию осознанной регуляции познавательной деятельности и поэтапно осуществляется на протяжении практически всех лет обучения с постепенным наращиванием требований к самостоятельной организации деятельности и контролю результатов.

Работа над совершенствованием произвольной регуляции проводится в ходе реализации ЛЮБОГО модуля. Неумение подчинять свою деятельность поставленной задаче, несформированность навыков мысленного планирования деятельности, самоконтроля, неадекватная самооценка, эмоциональная нестабильность и соответствующие трудности межличностных отношений, неспособность осознавать свою ответственность и другая дезадаптирующая симптоматика, на преодоление которой направлены различные модули курса «Психокоррекционные занятия» чаще всего имеет в своей основе сложный комплекс причин. Психолог должен отчетливо понимать, что целенаправленное формирование возможностей произвольной регуляции, обеспечение специальной помощи в осознании имеющихся трудностей, выполнение рекомендаций по реализации индивидуального подхода к обучающимся, способствуют постепенной коррекции имеющихся проблем обучения и поведения.

Однако не только дефицит осознанной регуляции затрудняет усвоение учебного материала. У обучающихся по варианту 7.2 недостаточны мыслительные операции и действия (анализ, синтез, сравнение, обобщение, абстрагирование, действия классификации, сериации и проч.), что затрудняет усвоение всех учебных предметов. Ежегодно включаемый в программу модуль, направленный на активизацию познавательной деятельности, ставит задачу формирования ее операционального состава. Вместе с тем любая психокоррекционная работа с ребенком должна способствовать улучшению познавательной деятельности, результатом которой, как известно, является не только усвоение учебного материала, но и совершенствование сферы жизненной компетенции (продуктивная ориентировка в окружающем предметном и социальном мире).

Педагог-психолог в ходе реализации курса «Психокоррекционные занятия» учитывает рекомендации учителя класса, касающиеся необходимости усиленной работы с конкретными обучающимися над ликвидацией пробелов предшествующего обучения и профилактики отставания при усвоении нового материала. При необходимости и наличии кадровых условий к проведению психокоррекционных занятий должен привлекаться учитель-дефектолог. В первом классе он может реализовывать модули, направленные на формирование пространственно-временных представлений, активизацию познавательной деятельности, а также работать с обучающимися индивидуально, корригируя индивидуальные пробелы обучения и формируя необходимые учебные действия.

Особое значение имеет тесная связь логопедических и психокоррекционных занятий, а также сопряженность с содержанием изучаемых учебных предметов.

Трудности овладения письмом определяются недостатками со стороны фонематического восприятия, зрительно-моторной координации, мелкой моторики, слуховой памяти, а также организации и контроля деятельности. Существенное значение имеют и патофизиологически обусловленные недостатки произвольного внимания, приводящие к большому количеству ошибок (письмо слов, предложений, текстов). Общее отставание темпов становления познавательной деятельности препятствует сознательному усвоению и использованию разнообразных многочисленных правил, а легкие проявления системного недоразвития речи затрудняют как понимание, так и самостоятельное употребление слов. Поэтому обучающиеся с ЗП преимущественно не любят учебный предмет «Русский язык» и обнаруживают наибольшие трудности в усвоении его содержания.

Преодолению перечисленных трудностей способствуют упражнения на развитие произвольной регуляции (ориентировку на листе тетради, слуховое сосредоточение, удержание зрительного внимания и т.п.). Предусматриваются задания, направленные на улучшение сформированности словесного опосредствования деятельности и поведения, для чего используются упражнения на вербальное обозначение сходства и различия, активизацию самостоятельного устного высказывания и пр. Предполагается, что умения, приобретаемые на психокоррекционных занятиях, будут перенесены на программный материал предметной области «Филология».

Трудности овладения математикой в значительной мере сопряжены с недостатками пространственных и квазипространственных представлений, соответственно, разделы работы по их коррекции являются необходимыми и способствующими усвоению математических знаний, в первую очередь основ геометрии.

Ошибки при решении математических примеров обусловлены в первую очередь колебаниями внимания и несформированностью действий контроля. Упражнения для улучшения контроля (из модуля по совершенствованию произвольной регуляции), психотехнические упражнения (задания на концентрацию, переключение внимания, удержание числовой информации) способствуют минимизации подобных ошибок.

Для большинства обучающихся с ЗП типичны серьезные трудности в решении арифметических задач. С одной стороны, их вызывают недостатки словарного запаса, плохое понимание слов, входящих в условие задачи, что предполагает соответствующую работу учителя-логопеда. С другой стороны, ведущую роль играет недостаточная сформированность мыслительных операций, действий логического мышления, трудности мысленного представления объектов и оперирования ими. Модуль по активизации познавательной деятельности, включающий постепенно усложняющиеся упражнения, направлен на улучшение аналитико-синтетических возможностей, формирование базовых операций логического мышления.

С психологической точки зрения эффективное (быстрое и правильное) решение любой арифметической задачи предполагает отнесение ее к определенному типу, для которого установлен алгоритм решения. Однако, как уже было сказано, обучающиеся с

ЗПР из-за замедленного темпа совершенствования познавательной деятельности еще не могут эффективно использовать алгоритмы решений в умственном плане. Они должны быть представлены детям в образных формах (модель, схема), с четким выделением последовательности решения. В связи с этим в курс «Психокоррекционные занятия» постепенно включаются упражнения, психологически идентичные решению арифметических задач, в качестве средства выполнения которых может использоваться как словесное правило, так и наглядная модель.

Трудности овладения знаниями по предмету «Окружающий мир» обычно проявляются в меньшей мере. Обучение этому учебному предмету затрудняет недостаточный интерес к предметному и социальному миру, малый объем знаний, низкая познавательная активность и трудности самоорганизации о преодолении которых уже говорилось ранее. В первом классе на психокоррекционных занятиях реализуются модули, направленные на расширение знаний ребенка об окружающей предметной и социальной действительности (адаптационный модуль, модуль, направленный на развитие интереса к себе). Значение имеют и задания, направленные на усвоение пространственных представлений, выделение ориентиров.

Благодаря психокоррекционным занятиям облегчается овладение предметами «Технология», «Изобразительное искусство», «Физическая культура» (за счет совершенствования моторики, навыков самоорганизации и т.д.).

Некоторые модули курса «Психокоррекционные занятия» влияют на учебную успешность опосредованно, за счет улучшения общего психологического состояния обучающихся, повышения их эмоциональной устойчивости, коммуникативной успешности.

Предложенный коррекционный курс, так же, как и курс «Логопедические занятия», составляет значительную часть содержания программы коррекционной работы, направленной на преодоление недостатков развития. Наиболее велика его роль в подготовке базы для успешной социализации, формировании сферы жизненной компетенции.

Эффективность психокоррекционных занятий может быть достигнута только при обеспечении соблюдения принципа комплексности, когда реализуется тесное взаимодействие психолога с учителем, учителем-логопедом, учителем-дефектологом, родителями и другими потенциальными участниками сопровождения.

Место курса в учебном плане

Коррекционно-развивающая область, согласно требованиям Стандарта, является **обязательной частью внеурочной деятельности** и представлена фронтальными и индивидуальными коррекционно-развивающими занятиями (логопедическими и психокоррекционными) и ритмикой, направленными на коррекцию дефекта и формирование навыков адаптации личности в современных жизненных условиях. Коррекционно-развивающие занятия могут проводиться в индивидуальной и групповой форме и относятся к внеурочной деятельности.

Время, отведенное на внеурочную деятельность, не учитывается при определении максимально допустимой недельной нагрузки обучающихся. Распределение часов, предусмотренных на внеурочную деятельность, осуществляется следующим образом: недельная нагрузка — 10 ч, из них 7 ч отводится на реализацию коррекционно-развивающей области, 6 ч на проведение логопедических и психокоррекционных занятий. Чередование учебной и внеурочной деятельности в

рамках реализации АООП НОО обучающихся с ЗПР определяет образовательная организация.

Приведенная рабочая программа рассчитана на 66 часов (2 часа занятий, 33 учебных недели). Форма организации психокоррекционных занятий зависит от условий, имеющихся в МБОУ «РСОШ №2». Состав специалистов (специальный психолог или педагог-психолог, прошедший специальную подготовку, учитель-логопед, учитель-дефектолог), реализующих курс «Коррекционно-развивающие занятия: логопедические и психокоррекционные» определяется в соответствии с предложенными детям рекомендациями ПМПК и возможностями МБОУ «РСОШ №2».

Длительность коррекционно-развивающих занятий в соответствии с рекомендациями ПрАООП растет постепенно: с 25-30 минут в сентябре-октябре до 35 минут в ноябре-декабре и 40 минут, начиная со второго полугодия.

Индивидуальная диагностика уровней сформированности произвольной регуляции, познавательной деятельности, речевого развития, а также основных дисфункций и эмоциональных проблем проводится педагогом-психологом, учителем-дефектологом и учителем-логопедом в первой четверти за счет нераспределенных часов из расчета 1 час на обучающегося для каждого специалиста. Педагогу-психологу рекомендуется проводить свою диагностику после учителя-логопеда, поскольку в первые 2–4 недели ее результаты могут быть недостоверными.

При наличии у обучающихся индивидуальных особенностей, требующих психокоррекции или коррекции индивидуальных пробелов в знаниях, педагог-психолог или учитель-дефектолог может заниматься с ними индивидуально или в подгруппах, формирующихся на основе сходства имеющихся проблем. Конкретное распределение часов на групповые и индивидуальные занятия устанавливается в зависимости от результатов психолого-педагогической и логопедической диагностики. Рабочая программа, разработанная с учетом представленной ПРП, корректируется в МБОУ «РСОШ №2» ежегодно и содержит только необходимые элемент.

ПЛАНИРУЕМЫЕ РЕЗУЛЬТАТЫ ИЗУЧЕНИЯ КОРРЕКЦИОННОГО КУРСА

Курс «Психокоррекционные занятия» включается в программу коррекционной работы, поэтому в соответствии с ПрАООП НОО обучающихся с ЗПР оценка результатов опирается на следующие принципы:

- 1) дифференциации оценки достижений с учетом типологических и индивидуальных особенностей развития и особых образовательных потребностей обучающихся с ЗПР;
- 2) динамичности оценки достижений, предполагающей изучение изменений психического и социального развития, индивидуальных способностей и возможностей обучающихся с ЗПР;
- 3) единства параметров, критериев и инструментария оценки достижений в освоении содержания АООП НОО, что сможет обеспечить объективность оценки.

Результатом курса «Психокоррекционные занятия» в 1 классе должно явиться повышение степени социопсихологической адаптированности ребенка с ЗПР и, следовательно, достижение необходимого уровня адаптированности в школе. Успешность коррекции недостатков когнитивного, эмоционального, социального

развития, индивидуальных психологических проблем и решения поставленных задач оценивается педагогом-психологом и членами экспертной группы, составленной из других членов команды сопровождения, а также родителями (законными представителями) обучающегося с ЗПР. Результаты обсуждаются на школьном психолого-медико-педагогическом консилиуме с целью разработки и корректировки программ психолого-педагогического сопровождения учащихся.

В ходе реализации курса «Психокоррекционные занятия» достигаются личностные и метапредметные результаты образования, происходит совершенствование сферы жизненной компетенции. Оценка этих результатов проводится педагогом-психологом и экспертами (другими педагогами, работающими на классе, учителем-логопедом, родителями) в конце пятого года обучения (по завершению начального образования). Вместе с тем рекомендуется ежегодно отслеживать эффективность проводимой работы.

В соответствии с ПрАООП на основе требований, сформулированных во ФГОС НОО обучающихся с ОВЗ, образовательная организация разрабатывает программу оценки личностных результатов с учетом типологических и индивидуальных особенностей обучающихся, которая утверждается локальными актами организации. Программа оценки в соответствии с рекомендациями ПрАООП должна включать:

- 1) полный перечень личностных результатов, прописанных в тексте ФГОС НОО обучающихся с ОВЗ, которые выступают в качестве критериев оценки социальной (жизненной) компетенции обучающихся. Перечень этих результатов может быть самостоятельно расширен общеобразовательной организацией;
- 2) перечень параметров и индикаторов оценки каждого результата;
- 3) систему балльной оценки результатов;
- 4) документы, в которых отражаются индивидуальные результаты каждого обучающегося;
- 5) материалы для проведения процедуры оценки личностных результатов;
- 6) локальные акты образовательной организации, регламентирующие все вопросы проведения оценки личностных результатов [ПрАООП НОО обучающихся с ЗПР, стр.76-77].

Поэтому уже при организации обучения первоклассников следует планировать итоговые результаты, ставя промежуточные цели и подбирая инструментарий для оценки их достижения. В частности, критерии для оценки успешности освоения программы психокоррекционной работы первоклассниками составляются в соответствии с планируемыми результатами, приведенными в конце представленной примерной рабочей программы.

Все перечисленное позволяет осуществлять мониторинг становления сферы жизненной компетенции. Календарно-тематическое планирование по годам обучения осуществляется с учетом запланированных результатов образования.

Результаты формирования сферы жизненной компетенции проявляются в последовательном улучшении перечисленных ниже умений.

Развитие адекватных представлений о собственных возможностях проявляется в умениях:

- различать ситуации, в которых необходима посторонняя помощь для её разрешения, с ситуациями, в которых решение можно найти самому;

- обратиться к взрослому при затруднениях, сформулировать запрос о специальной помощи;
- использовать помощь взрослого для разрешения затруднения, давать адекватную обратную связь: понимаю или не понимаю;
- оценить успешность своей деятельности, адекватность поведения, объективную сложность задания и дать аналогичную оценку возможностям одноклассника.

Овладение социально-бытовыми умениями, используемыми в повседневной жизни проявляется:

- в участии в повседневной жизни класса, принятии на себя обязанностей наряду с другими детьми;
- в умении ориентироваться в пространстве школы и просить помощи в случае затруднений, ориентироваться в расписании занятий;
- в умении включаться в разнообразные повседневные школьные дела, принимать посильное участие, брать на себя ответственность;
- в стремлении участвовать в подготовке и проведении праздников дома и в школе.

Овладение навыками коммуникации и принятыми ритуалами социального взаимодействия проявляется:

- в расширении знаний правил коммуникации;
- в расширении и обогащении опыта коммуникации ребёнка в ближнем и дальнем окружении, расширении круга ситуаций, в которых обучающийся может использовать коммуникацию как средство достижения цели;
- в умении решать актуальные школьные и житейские задачи, используя коммуникацию как средство достижения цели (вербальную, невербальную);
- в умении начать и поддержать разговор, задать вопрос, выразить свои намерения, просьбу, пожелание, опасения, завершить разговор;
- в умении корректно выразить отказ и недовольство, благодарность, сочувствие и т.д.;
- в умении получать и уточнять информацию от собеседника;
- в освоении культурных форм выражения своих чувств.

Способность к осмыслению и дифференциации картины мира, ее пространственно-временной организации проявляется:

- в расширении представлений о целостной и подробной картине мира, упорядоченной в пространстве и времени, адекватных возрасту ребёнка;
- в умении накапливать личные впечатления, связанные с явлениями окружающего мира;
- в развитии любознательности, наблюдательности, способности замечать новое, задавать вопросы;
- в развитии активности во взаимодействии с миром, понимании собственной результативности;
- в умении передать свои впечатления, соображения, умозаключения так, чтобы быть понятым другим человеком;
- в умении принимать и включать в свой личный опыт жизненный опыт других людей;

– в способности взаимодействовать с другими людьми, умении делиться своими воспоминаниями, впечатлениями и планами.

Способность к осмыслению социального окружения, своего места в нем, принятие соответствующих возрасту ценностей и социальных ролей, проявляется:

– в знании правил поведения в разных социальных ситуациях с людьми разного статуса, с близкими в семье, с учителями и учениками в школе; со знакомыми и незнакомыми людьми;

– в освоении необходимых социальных ритуалов, умении адекватно использовать принятые социальные ритуалы, умении вступить в контакт и общаться в соответствии с возрастом, близостью и социальным статусом собеседника, умении корректно привлечь к себе внимание, отстраниться от нежелательного контакта, выразить свои чувства, отказ, недовольство, благодарность, сочувствие, намерение, просьбу, опасение и другие;

– в освоении возможностей и допустимых границ социальных контактов, выработки адекватной дистанции в зависимости от ситуации общения;

– в умении проявлять инициативу, корректно устанавливать и ограничивать контакт;

– в умении не быть назойливым в своих просьбах и требованиях, быть благодарным за проявление внимания и оказание помощи;

– в умении применять формы выражения своих чувств соответственно ситуации социального контакта;

– в выражении своих чувств соответственно ситуации социального контакта.

В соответствии с ПрАООП для перечисленных показателей рекомендовано использовать шкалу, понятную всем членам экспертной группы:

0 баллов – нет продвижения; 1 балл – минимальное продвижение; 2 балла – среднее продвижение; 3 балла – значительное продвижение.

Помимо формирования сферы жизненной компетенции по вышеперечисленным параметрам, постоянному мониторингу подлежат:

– уровень произвольной регуляции познавательной деятельности;

– общий уровень учебно-познавательной деятельности;

– качество учебных действий;

– способность к образно-символическому, знаковому опосредствованию деятельности;

– развитие пространственно-временных представлений;

– состояние зрительно-моторной координации;

– степень эмоционального благополучия ребенка;

– адекватность поведения (преодоление проявлений нарушений поведения);

– сформированность навыков деловой коммуникации;

– развитие самосознания: становление дифференцированной самооценки и адекватного уровня притязаний, адекватная самооценка коммуникативной успешности, позитивное самоотношение);

– развитие волевых качеств: способность преодолевать трудности;

– появление и закрепление основных психологических новообразований (эмоциональная децентрация, способность к сочувствию и соучастию, возможность

позиционирования, проявления самостоятельности, ответственности, инициативы, возможность рефлексии и т.п.);

- овладение ритуалами социального взаимодействия;
- социометрический статус ребенка в классе и общий уровень социопсихологической адаптированности.

Средствами для решения задач мониторинга являются включенное (на психокоррекционных занятиях) и внешнее наблюдение, согласованная экспертная оценка, создание экспериментальных ситуаций, в т.ч. «естественный эксперимент»: участие в различных внеклассных мероприятиях, оценка, получаемая в ходе выполнения различных заданий и диагностических методик.

Педагог-психолог осуществляет текущий мониторинг, отражает его в карте развития ребенка и докладывает результаты на психолого-педагогическом консилиуме (ППк) в соответствии с локальными актами образовательной организации.

В случаях стойкого отсутствия положительной динамики, нарастании дезадаптации обучающегося при согласии родителей (законных представителей) необходимо направить на расширенное психолого-медико-педагогическое обследование для получения необходимой информации, позволяющей внести коррективы в организацию и содержание психокоррекционной работы.

Результаты освоения обучающимися с ЗПР курса «Психокоррекционные занятия» в соответствии с ПрАООП обучающихся с ЗПР не влияют на итоговую оценку освоения адаптированной образовательной программы.

Разнообразие психологических особенностей обучающихся с ЗПР, различия индивидуального компенсаторного потенциала, социально-средовых условий их воспитания не позволяет ожидать одинаковых результатов в успешности освоения курса «Психокоррекционные занятия». Вместе с тем можно обозначить целевые ориентиры, которых педагог-психолог пытается достичь. Желательны следующие результаты психокоррекционной работы.

В области адаптации обучающегося к школьным требованиям:

- позитивное отношение к посещению школы;
- соблюдение школьной дисциплины;
- ориентировка в пространстве класса и школьном здании;
- социально-нормативное обращение к педагогу;
- социально-нормативное поведение в общественных местах школы;
- формирование школьной мотивации.

В области развития произвольной регуляции деятельности и поведения:

- формирование осознания необходимости прилагать усилия для полноценного выполнения заданий;
- формирование дифференцированной самооценки (постарался-не постарался, справился – не справился);
- формирование умения составлять программу действий (возможно совместно со взрослым);
- формирование умения соотносить полученный результат с образцом, исправляя замеченные недочеты (у соседа, у себя);

- формирование способности задерживать непосредственные импульсивные реакции, действовать в плане заданного, не отвлекаясь на посторонние раздражители;
- способность относительно объективно оценивать достигнутый результат деятельности;
- способность давать словесный отчет о проделанной работе с помощью взрослого или по представленной взрослым схеме, по заданной последовательности;
- формирование способности к переносу полученных навыков на реальную учебную деятельность.

В области коррекции недостатков развития познавательной сферы и формирования высших психических функций:

- совершенствование мотивационно-целевой основы учебно-познавательной деятельности;
- улучшение качества понимания инструкции (с уточнением, но без наглядного показа), возможность осуществлять последовательные действия на основе словесной инструкции (графический диктант);
- способность ориентироваться в схеме тела, пространстве, используя графический план и на листе бумаги, понимать словесные обозначения пространства;
- называние пальцев рук и их взаиморасположения;
- способность ориентироваться во времени суток, соотносить собственную деятельность со временем, понимать словесные обозначения времени;
- возможность осуществлять перцептивную классификацию объектов, соотносить предметы с сенсорными эталонами;
- возможность концентрации и произвольного удержания внимания;
- способность концентрироваться на запоминаемом материале и удерживать в оперативной памяти более пяти единиц запоминаемого;
- способность воспроизводить требуемое пространственное соотношение частей объекта (сложение разрезной картинки, геометрические мозаики, конструкции из строительного материала, кубики Коосса и т.п.);
- способность к установлению сходства и различий, простых закономерностей на наглядно представленном материале;
- возможность приходить к простому умозаключению и обосновывать его;
- возможность предметивания графических знаков;
- способность к вербализации своих действий;
- способность осознавать свои затруднения, обращаясь за помощью;
- способность решать учебно-познавательные задачи не только в действенном, но и в образном или частично в умственном плане.

В области развития эмоционально-личностной сферы и коррекции ее недостатков:

- уменьшение количества (выраженности) нежелательных аффективных реакций;
- улучшение эмоционального состояния, определяемого по показателям активности, проявлений познавательного интереса, качественных характеристик контакта и аффективного компонента продуктивности;

- способность переживать чувство гордости за свою семью, свои успехи, вербализовать повод для гордости;
- отдельные проявления попыток задержать непосредственную (негативную) эмоциональную реакцию.

В области развития коммуникативной сферы и социальной интеграции:

- способность обращать внимание на внешний вид, настроение, успехи одноклассников;
- уменьшение проявлений эгоцентризма и количества конфликтных ситуаций;
- снижение количества проявлений агрессивного поведения, в т.ч. вербальной агрессии;
- формирование умения дифференцировать ситуации личного и делового общения;
- овладение формулами речевого этикета;
- снижение проявлений тревожности и враждебности по отношению к сверстникам и педагогам;
- повышение и стабилизация социометрического статуса ребенка.

ОСНОВНОЕ СОДЕРЖАНИЕ КОРРЕКЦИОННОГО КУРСА

В соответствии с выделенными в ПрАООП направлениями психокоррекционная работа в 1 классе может быть конкретизирована и представлена следующими вариативными модулями:

Адаптационный модуль «Мы теперь ученики» (принятие социальной роли школьника, ознакомление со школьными правилами).

Развитие познавательной сферы и целенаправленное формирование высших психических функций (модуль по активизации познавательной деятельности, модуль по развитию пространственно-временных представлений).

Формирование произвольной регуляции деятельности и поведения (модуль по развитию произвольной регуляции деятельности и поведения).

Развитие коммуникативной сферы и социальная интеграция (модуль по развитию способности к взаимодействию с одноклассниками).

Развитие эмоционально-личностной сферы и коррекция ее недостатков (модуль по формированию интереса к себе и позитивного самоотношения).

Коррекция индивидуальных пробелов в знаниях (модуль по совершенствованию познавательной деятельности на учебном материале).

Выбор модулей, последовательность и количество часов, отводимых на тот или иной модуль, определяется ОО самостоятельно. Однако начинать с адаптационного курса представляется необходимым.

Во время занятий по курсу «Психокоррекционные занятия» педагог-психолог:

- формирует желаемые психологические качества и умения;
- ориентируется в динамике происходящих изменений, что позволяет осуществлять профилактику нарастания негативных тенденций;

- стремится сгладить негативные моменты, оказать психотерапевтическое воздействие на обучающихся, повысить групповой статус «неблагополучных» учеников;
- уточняет для себя содержание индивидуальных психокоррекционных занятий;
- корректирует запланированное содержание занятий в соответствии с возможностями обучающихся.

Домашние задания, которые иногда предлагаются педагогом-психологом (пронаблюдать за встречающимися по дороге в школу ориентирами, принести детские фотографии, рассказать о своей семье) обязательными не являются, однако их выполнение (игнорирование) несет в себе дополнительную диагностическую информацию о протекании процесса адаптации к школе, формировании учебной мотивации, ответственности, просоциального поведения и пр.

Педагог-психолог обязательно должен фиксировать любые позитивные и негативные аспекты (конкретное место для указанной фиксации определяется в соответствии с локальным актом образовательной организации – это может быть индивидуальная карта развития, дневник наблюдения, рабочий журнал педагога-психолога и т.п.).

КАЛЕНДАРНО-ТЕМАТИЧЕСКОЕ ПЛАНИРОВАНИЕ

№ п/п	Раздел	Примерные темы занятий	Примерное содержание занятий
I четверть			
1	Адаптационный модуль «Мы теперь ученики» (12 часов).	<p>Знакомство.</p> <p>Наш класс.</p> <p>Наша учительница.</p> <p>Наша школа.</p> <p>Школьная столовая.</p> <p>Школьная библиотека.</p> <p>Вежливость.</p> <p>Внешний вид.</p>	<p>Игры на знакомство. Запоминание имен одноклассников.</p> <p>Оценка мотивационных предпочтений. Любимые игры, игрушки, занятия.</p> <p>Рассказ-презентация об учительнице. Рассказ-презентация о школе. Отличия школы и детского сада, учительницы и воспитательницы.</p> <p>Экскурсии по школе, в столовую, библиотеку (информация). Обратная связь: рассказы учащихся о посещенных объектах.</p> <p>Вежливые слова: игры с включением формул речевого этикета (<i>можно, извините, спасибо, пожалуйста, прошу вас</i> и т.п.).</p> <p>Стихи о вежливости (С.Я. Маршак и др.).</p> <p>Что такое хорошо и что такое плохо (отрывки стихов российских</p>

		Поздравление ко дню учителя.	поэтов). Детские высказывания. Наша внешность: лицо, волосы, одежда. Загадки-описания. Школьная одежда. Внешний вид школьника. Сезонные изменения в природе, сезонная одежда. Одежда и обувь для осени. Праздник учителей. Стихи и песни о школе. Открытка для учителя. Пожелания. Диагностика эмоционального отношения к школе и учению (рисунок «Я в школе»).
	Модуль по развитию пространственно-временных представлений (4 ч).	Ориентировка в схеме тела. Наши пальчики. Что лежит у нас на парте? Ориентировка на листе бумаги.	Игры-задания на ориентировку в схеме тела (справа – слева, под – над). Выделение детей, имеющих индивидуальные трудности ориентировки. Названия пальцев рук. Заучивание стихотворения с названиями пальцев. Взаиморасположение пальцев. Пальчиковая гимнастика. Парта (<i>на, под, внутри, справа, слева, спереди, сзади</i>). Правый – левый верхний и нижний углы. Середина (центр). Расположение предметов на парте. Лист бумаги: верх, низ, середина, левый/правый, верхний/нижний угол, разлиновка, строки выше, строки ниже.
2 четверть			
2	Модуль по развитию пространственно-временных представлений (8 ч)	Пространство и его план. Пространство в нашей речи. План классной комнаты.	План пространства: знакомство со схематизированными планами, включающими пространственные ориентиры (право – лево, верх – низ). Пространственные термины: «далеко – близко», «рядом», «между», «над – под», «из-за», «из-под». Составление плана комнаты

		<p>План своей комнаты.</p> <p>Символы-обозначения.</p> <p>Схема маршрута (ориентиры).</p> <p>Что показывают часы. Режим дня.</p> <p>Вчера – сегодня – завтра.</p>	<p>(схематические изображения/готовые графические символы), предметов.</p> <p>Взаиморасположение предметов в пространстве и на плане. Поиск объекта по плану.</p> <p>Самостоятельное создание и декодирование плана (фотография комнаты и демонстрация плана). Декодирование символических обозначений (больница, магазин, парикмахерская, заправка).</p> <p>Создание собственных символов-обозначений. Система ориентиров (схематизированный план с использованием ориентиров), самостоятельное выделение 1–2 значимых ориентиров.</p> <p>Схема пути к классной комнате от входа в школу. Схема пути от дома к школе (с изображением значимых ориентиров).</p> <p>Время, затрачиваемое на дорогу. Временные интервалы – час, полчаса, 15 минут, 5 минут. Режим дня: утро: подъем, сборы, завтрак, уроки, день: обед, прогулка, занятия, игры; вечер: семейное общение, ужин, приготовления ко сну; ночь: сон.</p> <p>Вчера – сегодня – завтра. Б. Заходер «Мартышкин дом».</p>
<p>Модуль по развитию коммуникативных навыков и навыков совместной деятельности (6 ч).</p>		<p>Мы такие разные.</p> <p>Играем, чтобы подружиться.</p> <p>Почему люди ссорятся.</p>	<p>Игры, привлекающие внимание к сверстнику. Compliments-похвалы (аккуратный, внимательный, вежливый, находчивый, веселый, честный, дружелюбный, отзывчивый, благодарный и др.).</p> <p>Игры, направленные на взаимовыборы («Каравай», «Ручеек» и пр.). Игры-соревнования команд («Литературная викторина: кто с кем дружит?», «Угадай песню»).</p> <p>Социометрическая игра: выбор в действии. Стихи и песни о дружбе.</p>

		<p>Дети и взрослые.</p> <p>Будь внимателен (нужна помощь).</p> <p>Что один не сделает –сделаем вместе.</p>	<p>Причины ссор (детские высказывания): жадничает, ябедничает, дерется, отнимает и портит вещи и т.п. Обида и прощение. Притчи. Что помогает не ссориться.</p> <p>Дети и взрослые. Различия детей и взрослых. Половозрастная идентификация (тест «золотого возраста»). Чего хотят дети от взрослых? Чего хотят взрослые от детей? Правила дружбы со взрослым (цветик-семицветик): помогать, предупреждать, спрашивать, просить, а не требовать, соглашаться, заботиться, говорить правду.</p> <p>«Мы на помощь придем». Когда нужно помогать (детские высказывания). Что называется помощью? Кому надо помогать? Признаки потребности в помощи. А.Л. Барто «Помощница».</p> <p>Совместная деятельность. Сказки, повести, мультфильмы: о совместной деятельности. Успешное и неуспешное взаимодействие. Правила распределения обязанностей: человек хочет делать, может делать и умеет или старается научиться делать.</p>
3 четверть			
3	<p>Модуль по формированию произвольной регуляции познавательной деятельности (10 часов).</p>	<p>Поэлементное копирование образцов.</p> <p>Целостное копирование образцов.</p> <p>Составление плана решения задачи (выполнения задания).</p>	<p>Выделение частей в схематическом изображении конструкции. Их последовательная зарисовка в тетради.</p> <p>Самостоятельное копирование представленной схемы конструкции.</p> <p>Конструирование из плоскостного и объемного геометрического</p>

		<p>Самостоятельное выполнение задания с оценкой полученного результата. Проверка выполнения задания одноклассником.</p> <p>Самостоятельное выполнение задания с учетом заданных условий.</p>	<p>материала.</p> <p>Задания на вычеркивание (аналогично корректурной пробе).</p> <p>Шифровка (замена одних значков другими по определенному правилу).</p> <p>Поиск изображений, относимых к определенной обобщенной группе (без указания на способ).</p> <p>Раскрашивание объектов по заданным правилам.</p> <p>Зарисовка объекта по заданным правилам (зеркальное отображение).</p> <p>Попытка конструирования по условиям.</p>
<p>Модуль по активизации и познавательной деятельности (10 часов).</p>		<p>Восприятие как основа познавательной деятельности: анализ наглядно воспринимаемых предметов и явлений окружающей действительности.</p> <p>Перцептивные группировки объектов.</p> <p>Сенсорные эталоны.</p> <p>Перцептивное моделирование.</p> <p>Сходства и различия.</p>	<p>Описание наглядно представленных объектов. Выделение значимых частей объекта. Значимые (функционально необходимые) и украшающие элементы. Анализ объектов по картинке. Угадывание предметов по признакам (мебель – 4 ножки и крышка – стол). Загадывание наглядно представленных объектов.</p> <p>Перцептивная классификация (цвет форма, величина). Выделение и вербализация принципа классифицирования. Задание на сериацию.</p> <p>Соотнесение форм реальных окружающих предметов с сенсорными эталонами. Описание предметов. Какой? Какая?</p> <p>Сложение простых узоров геометрической мозаики (по образцу, из индивидуальных наборов).</p>

		<p>Развитие навыков произвольного сосредоточения внимания.</p> <p>Развитие зрительной, памяти.</p> <p>Развитие слуховой памяти.</p> <p>Развитие основ абстрактно-логического мышления: поиск закономерностей.</p>	<p>Выделение частных и общих признаков сходства: ряды картинок с изображениями, относящимися к одному классу (4 картинки в ряду).</p> <p>Определение различий. 2 картинки для сравнения из каждого ранее проанализированного ряда.</p> <p>Сходство в речи: подбор синонимичных наименований для объектов, изображенных на картинках.</p> <p>Различия в нашей речи (противоположности, обозначаемые антонимами, наглядно представлены на картинках, в т.ч. фотографиях).</p> <p>Перепутанные дорожки. Найди различия (идентичные картинки с незаметными отличиями).</p> <p>Выбор (вычеркивание) осуществляется на индивидуальных таблицах.</p> <p>Что изменилось? (определение 1 – 2 недостающих, перемещенных предметов).</p> <p>Восстановление по памяти места объекта: 6 объектов.</p> <p>Работа в парах: повторение цифр (от 3 до 6) в прямом порядке (цифры записаны на индивидуальных карточках).</p> <p>Повторение слов, фраз партнера по общению «Хомяк-повторюша» с постепенным удлинением ряда повторяемых слов (от 1 до 5 в произнесенной фразе).</p> <p>Развитие предпосылок абстрактно-логического мышления.</p> <p>Продолжение числового ряда (в</p>
--	--	---	---

			<p>пределах изученного).</p> <p>Продолжение определенной последовательности геометрических элементов.</p> <p>Учет двух признаков в нахождении места объекта (цвет и величина, форма и величина, цвет и форма).</p>
4 четверть			
4	<p>Модуль по активизации и познавательной деятельности детей с ЗПР (8 часов).</p>	<p>Развитие основ абстрактно-логического мышления: поиск связей и отношений в вербально представленном материале.</p> <p>Развитие основ абстрактно-логического мышления: учет двух оснований вывода на наглядно представленном материале.</p> <p>Произвольное длительное удержание внимания (запутанные линии, корректурная проба - буквенный вариант).</p> <p>Элементы конструктивной деятельности (по схеме).</p> <p>Творческие задания.</p>	<p>Диагностический урок: решение логических задач (аналитические задачи I типа с прямым утверждением); аналитический вывод из прослушанного текста (типа «Маленький Саша») – проводится без обучения.</p> <p>Обучающее занятие: другие детские тексты со скрытым смыслом, угадывание загадок.</p> <p>Самый непохожий. Найди четвертое. Продолжи ряд. Определи место (5 субтест теста под ред.Л.А. Венгера, В.В. Холмовской).</p> <p>Развитие произвольного внимания (концентрация, переключение): задания на стандартных бланках корректурной пробы с необходимостью переключения (А вычеркиваем, И подчеркиваем). Длительное отслеживание перепутанной линии.</p> <p>Геометрические тела (куб, параллелепипед, конус) и шаблоны их развертки. Соотнесение фигуры и шаблона. План конструкции. Конструирование по плану соседа по парте (творческое задание).</p> <p>Самостоятельное выполнение задания с учетом заданных условий: конструирование из строительного</p>

			материала с учетом указанного размера и количества деталей. Развитие воображения (опредмечивание геометрических фигур).
	Модуль по формированию интереса к себе и позитивного самоотношения (8 ч).	<p>Фотозагадки.</p> <p>Каким я был маленьким.</p> <p>Моя семья.</p> <p>Самопрезентация.</p> <p>Лесенка самооценки. Я и другие.</p>	<p>Угадывание одноклассников по их детским фотографиям.</p> <p>Я не умел, но уже умею...</p> <p>Рассказ обучающегося о семье.</p> <p>В. Драгунский «Денискины рассказы». Самопрезентации «Я люблю» и «Я не люблю», «Я хвастаюсь (горжусь) тем, что...».</p> <p>Занятие на формирование самооценки: как нас видят другие.</p>

КОРРЕКЦИОННЫЙ КУРС: ПСИХОКОРРЕКЦИОННЫЕ ЗАНЯТИЯ. 1 ДОПОЛНИТЕЛЬНЫЙ КЛАСС

В 1 дополнительном классе общие задачи конкретизируются следующим образом:

- способствовать психологической адаптации обучающихся, впервые приступивших к обучению по программе;
- совершенствовать систему произвольной регуляции в зависимости от ее начального уровня сформированности за счет обучения планированию и контролю результатов действий;
- активизировать познавательную деятельность обучающихся, корригировать недостатки мыслительных операций, обучать использованию знаково-символических средств для организации познавательной деятельности;
- корригировать недостатки пространственно-временных представлений дифференцированно, уделяя особое внимание представлениям «неделя-месяц-год», а также развивая «эмоциональное смещение» - предпосылку осознания психологического прошлого и будущего;
- формировать навыки распознавания эмоциональных состояний, прочтения невербальной информации, продуктивной коммуникации, уделяя особое внимание детям, приступившим к обучению в этом году;

– содействовать достижению личностных и метапредметных результатов образования, обозначенных в рабочих программах учебных предметов для 1 дополнительного класса.

Общая характеристика и коррекционно-развивающее значение курса

Программа курса «Психокоррекционные занятия» составлена по модульному принципу. Возможен вариативный выбор модуля из спектра предложенных. Наименования модулей сохраняются с 1 класса и соответствуют разделам, обозначенным во ФГОС НОО обучающихся с ОВЗ (приложение 7) и ПрАООП НОО обучающихся с ЗПР. Содержание, форма организации (групповая, подгрупповая, индивидуальная), а также продолжительность занятий в рамках конкретного модуля определяется мерой практической актуальности для учащихся определенного класса. Организационные формы занятий зависят от возможностей образовательной организации.

Важнейшее значение для выбора содержания различных модулей имели труды психологов, непосредственно работающих по проблеме психолого-педагогического сопровождения обучающихся с задержкой психического развития (Н.В. Бабкина, А.А. Гостар, Е.Л. Инденбаум, А.Н. Косымова, Е.А. Медведева, Н.Я. Семаго и др.). Их коррекционно-развивающие программы включены в курс «Психокоррекционные занятия» с учетом возможностей групповой формы работы, требований АООП к организации учебного процесса.

В некоторые разделы включены материалы из опубликованных методических работ известных детских психологов (Л.А. Венгер, А.Л. Венгер, Г.М. Бреслав, В.В. Брофман, Е.О. Смирнова и др.). Представленный в них теоретически обоснованный опыт коррекции недостатков познавательного, эмоционального и личностного развития старших дошкольников и младших школьников адаптирован в соответствии с возможностями обучающихся с ЗПР.

Психокоррекционные занятия позволяют повысить интерес и мотивацию к учению, обеспечивают условия для социального и личностного развития, способствуют профилактике школьной дезадаптации и отклонений в формировании личности, помогают лучшему усвоению учебной информации.

В соответствии с ПрАООП выбор коррекционно-развивающих курсов для индивидуальных и групповых занятий, их количественное соотношение, содержание может осуществляться Организацией самостоятельно, исходя из психофизических особенностей обучающихся с ЗПР, определяемых на основании рекомендаций психолого-медико-педагогической комиссии (ПМПК) и индивидуальной программы реабилитации/абилитации инвалида (ИПРА).

Весь курс «Психокоррекционные занятия» ориентировочно состоит из следующих разделов, обозначенных в ПрАООП в качестве желательных:

диагностика и развитие познавательной сферы и целенаправленное формирование высших психических функций (формирование учебной мотивации, активизация сенсорно-перцептивной, мнемической и мыслительной деятельности, развития пространственно-временных представлений);

диагностика и развитие эмоционально-личностной сферы и коррекция ее недостатков (гармонизация психоэмоционального состояния, формирование

позитивного отношения к своему «Я», повышение уверенности в себе, развитие самостоятельности, формирование навыков самоконтроля, создание ситуации успешной деятельности);

диагностика и развитие коммуникативной сферы социальная интеграция (развитие способности к эмпатии, сопереживанию);

формирование продуктивных видов взаимодействия с окружающими (в семье, классе), **повышение социального статуса обучающегося в коллективе, формирование и развитие навыков социального поведения** (формирование правил и норм поведения в группе, адекватное понимание социальных ролей в значимых ситуациях);

формирование произвольной регуляции деятельности и поведения (развитие произвольной регуляции деятельности и поведения, формирование способности к планированию и контролю).

Перечисленные направления работы ежегодно нуждаются в конкретизации в соответствии с наиболее актуальными особыми образовательными потребностями, индивидуально-типологическими характеристиками обучающихся. Диагностика преимущественно осуществляется методами включенного наблюдения в ходе проведения занятий, а также анкетирования участников сопровождения (учителей, родителей). Поэтому рабочая программа предполагает в рамках каждого модуля проведение диагностических занятий.

Ведущими, «сквозными» направлениями в психокоррекционной работе являются формирование системы произвольной регуляции и максимально возможное для имеющегося нарушения совершенствование познавательной деятельности, поскольку отсутствие существенного повышения их уровня не позволит обучающимся получить ценное образование.

Значение курса в общей системе коррекционно-развивающей работы

Достижение планируемых результатов образования обучающихся с ЗПР существенно затрудняют общие для всех вариантов дизонтогенеза психики и специфические психологические особенности, многократно описанные в литературе и перечисленные в ПРАООП. Предполагается, что коррекционно-развивающие занятия, реализуемые во внеурочной деятельности, будут способствовать уменьшению различных дезадаптирующих проявлений и, соответственно, детских трудностей.

В 1 дополнительный класс, как уже указывалось, придут обучающиеся с различным уровнем подготовки. Большинство получило опыт учебной неуспешности. Он может преломляться в их индивидуальном сознании по-разному: как отрицанием (отсутствием осознания) имеющихся проблем, так и признаками формирования синдрома хронической неуспешности, школьных фобий и неврозов, полной (частичной) утратой и без того несовершенной мотивации к школьному обучению.

Имеющиеся у детей недостатки саморегуляции, эмоциональные проблемы, личностная незрелость, речевые трудности, а также определенный дефицит познавательных способностей и многочисленные разнообразные нарушения и/или дефициты развития психофизических функций (неспецифические дисфункции) могут быть в определенной мере скомпенсированы только у обучавшихся по 7.2 в 1 классе. У детей, особые образовательные потребности которых не удовлетворялись должным

образом, они могли только усугубиться. Вместе с тем дети, безусловно, должны были накопить некоторый запас знаний и представлений, овладеть грамотой, счетом, но с существенными недостатками, не позволившими продолжать образование в классе, где было начато обучение.

В связи со сказанным функция психокоррекционных занятий становится еще более значимой. Однако их приоритеты в определенной мере меняются. Они должны на первых порах максимально способствовать формированию благоприятного эмоционального климата в классе, товарищеских отношений между учащимися. Психокоррекционные занятия, как и прежде, будут выполнять и диагностическую функцию.

Необходимо обратить особое внимание на обязательность связи содержания текущих психокоррекционных занятий с проведенными ранее. Отсутствие закрепления полученных умений и навыков неминуемо приведет либо к их полной утрате, либо к проявлениям феномена «поверхностного обучения», когда дети могут репродуцировать отдельные отрывочные знания или умения, но не способны использовать их как инструмент для решения следующих учебно-познавательных и поведенческих задач.

Важнейшей задачей психокоррекционных занятий остается преодоление недостатков системы произвольной регуляции, повышение познавательной активности и общего уровня сформированности познавательной деятельности.

Курс полезен для освоения всех предметных областей, поскольку учебная успешность во многом зависит от школьной мотивации, познавательной активности, сформированности школьно-необходимых функций (мелкой моторики, зрительно-моторной координации, пространственной ориентировки, фонематических процессов). У обучающихся по варианту 7.2 наблюдается очевидный дефицит познавательных способностей (недостатки произвольной памяти и внимания, мыслительных операций, обучаемости). Успешность их коррекции, с одной стороны, зависит от достижения определенного баланса между содержанием/организацией обучения и достигнутым уровнем развития, с другой – от продуманности психокоррекционной работы.

Существенные различия между детьми обнаруживаются и в области социального развития. Определенная часть проявляет очевидный дефицит социальных способностей (отклонения в формировании личности, поведенческие нарушения, препятствующие нормальному взаимодействию со взрослыми и сверстниками). У других обучающихся на первом плане стоит лишь эмоционально-личностная незрелость, проявляющаяся недостаточной возможностью оценки ситуаций межличностного взаимодействия и их вероятных последствий.

Педагог-психолог, как и учитель, должен работать в зоне ближайшего развития обучающегося. Именно в I дополнительном классе отчетливо проявляются трудности, связанные с перечисленными индивидуальными различиями школьников. Соответственно, при реализации любого раздела курса возникает необходимость учета указанных различий: определенной части школьников будет необходимо предъявлять задания минимального уровня сложности (соответствующего программе первого класса). Вместе с тем больший календарный возраст детей позволяет надеяться на более легкое овладение предлагаемым материалом.

Поэтому в курс «Психокоррекционные занятия» в I дополнительном классе для уже обучавшихся по программе школьников включаются преимущественно разнообразные задания на активизацию познавательной деятельности: направленные на

развитие основ абстрактно-логического и словесно-логического мышления, умения строить план решения задачи, схематически записывать условие и т.п. Занятия, направленные на коррекцию недостатков перцептивных действий, механической памяти, внимания, базовых пространственных представлений сокращены в объеме (в сравнении с предшествующим годом).

Содержание психокоррекционных занятий в первом дополнительном классе, реализуемое в модулях по развитию возможностей произвольной регуляции деятельности, временных представлений, коммуникативных умений, гармонизации психоэмоционального состояния, способствует расширению сферы жизненной компетенции, опосредованно влияя на отношение ребенка к школе и окружающему социальному миру.

В соответствии с ФГОСНОО обучающихся с ОВЗ предполагается, что программы учебных предметов реализуются учителем-дефектологом (олигофренопедагогом или же учителем начальных классов, прошедшим профессиональную переподготовку по специальности «Олигофренопедагогика»). Поэтому педагог-психолог в ходе реализации курса «Психокоррекционные занятия» учитывает рекомендации учителя, касающиеся необходимости усиленной работы с конкретными обучающимися над ликвидацией пробелов предшествующего обучения и профилактики отставания от класса при усвоении нового материала. При необходимости и наличии кадровых условий к проведению психокоррекционных занятий может привлекаться собственно учитель-дефектолог. В 1 дополнительном классе он может реализовывать модуль, направленный на коррекцию индивидуальных пробелов обучения, формируя необходимые учебные действия непосредственно на предметном материале.

Образовательная организация (психолого-педагогический консилиум) определяют приоритеты коррекционно-развивающей работы самостоятельно. Если проблемы обучения конкретного ученика (учеников) очевидно преобладают над другими трудностями, все психокоррекционные занятия может проводить учитель-дефектолог. Однако в этом случае он не должен превращаться в репетитора: программное содержание модулей, направленных на формирование произвольной регуляции, активизацию познавательной деятельности, формирование пространственно-временных представлений должно быть освоено. Последнее может осуществляться за счет организации занятий с учетом логики построения коррекционно-развивающих программ, лежащих в основе выбора содержания указанных модулей.

Особое значение имеет тесная связь логопедических и психокоррекционных занятий, а также сопряженность с содержанием изучаемых учебных предметов.

Эффективность психокоррекционных занятий может быть достигнута только при обеспечении соблюдения принципа комплексности, когда реализуется тесное взаимодействие педагога-психолога с учителем класса, учителем-дефектологом, учителем-логопедом, родителями и другими потенциальными участниками сопровождения.

Место курса в учебном плане

Приведенная примерная рабочая программа составлена на 66 часов (2 часа групповых занятий, 33 учебных недели). Длительность коррекционно-развивающих

занятий в соответствии с рекомендациями ПрАООП растет постепенно: с 25-30 минут в сентябре-октябре до 35 минут в ноябре-декабре и 40 минут, начиная со второго полугодия.

Индивидуальная диагностика уровней сформированности произвольной регуляции, познавательной деятельности, речевого развития, а также основных дисфункций и эмоциональных проблем проводится педагогом-психологом, учителем-дефектологом и учителем-логопедом в первой четверти за счет нераспределенных часов из расчета 1 час на обучающегося для каждого специалиста. Педагогу-психологу рекомендуется проводить свою диагностику после учителя-логопеда, поскольку в первые 2-4 недели ее результаты могут быть недостоверными.

Конкретное распределение часов на групповые и индивидуальные занятия устанавливается в зависимости от результатов психолого-педагогической и логопедической диагностики.

Рабочая программа курса «Психокоррекционные занятия», разработанная с учетом представленной ПРП, корректируется в образовательной организацией ежегодно и содержит только необходимые элементы.

ОСНОВНОЕ СОДЕРЖАНИЕ КОРРЕКЦИОННОГО КУРСА

В соответствии с выделенными в ПрАООП направлениями психокоррекционная работа в 1 дополнительном классе может быть конкретизирована и представлена следующими модулями:

Адаптационный модуль «Давайте познакомимся» или «Снова в школу» (установление позитивных отношений в классе, принятие социальной роли школьника).

Формирование произвольной регуляции деятельности и поведения (модуль по развитию произвольной регуляции деятельности и поведения).

Развитие познавательной сферы и целенаправленное формирование высших психических функций (модуль по развитию пространственно-временных представлений, модуль по активизации познавательной деятельности).

Развитие коммуникативной сферы и социальная интеграция (модуль по развитию способности к взаимодействию с одноклассниками);

Развитие эмоционально-личностной сферы и коррекция ее недостатков (модуль по обучению элементарным навыкам регуляции эмоциональных состояний).

Коррекция индивидуальных пробелов в знаниях (модуль по совершенствованию познавательной деятельности на учебном материале);

Выбор модулей, последовательность и количество часов, отводимых на тот или иной модуль, определяется образовательной организацией самостоятельно. Однако начинать с адаптационного курса представляется необходимым.

Тематическое планирование, как уже указывалось, представлено в 2 вариантах.

Во время групповых занятий по курсу «Психокоррекционные занятия» психолог:

- формирует желаемые психологические качества и умения;
- ориентируется в динамике происходящих изменений, что позволяет осуществлять профилактику нарастания негативных тенденций;

- стремится сгладить негативные моменты, оказать психотерапевтическое воздействие на обучающихся, повысить групповой статус «неблагополучных» учеников;
- уточняет для себя содержание индивидуальных психокоррекционных занятий с ребенком;
- корректирует запланированное содержание групповых занятий в соответствии с детскими возможностями.

Психолог обязательно должен фиксировать любые позитивные и негативные аспекты (форма для указанной фиксации определяется в соответствии с локальным актом образовательной организации – это может быть индивидуальная карта развития, дневник наблюдения, рабочий журнал психолога и т.п.).

ПЛАНИРУЕМЫЕ РЕЗУЛЬТАТЫ ИЗУЧЕНИЯ КОРРЕКЦИОННОГО КУРСА

Критерии для оценки успешности освоения программы психокоррекционной работы первоклассниками составляются в соответствии с планируемыми результатами, приведенными в конце представленной примерной рабочей программы.

Все перечисленное позволяет осуществлять мониторинг становления сферы жизненной компетенции. Календарно-тематическое планирование по годам обучения осуществляется с учетом запланированных результатов образования.

Результаты формирования сферы жизненной компетенции проявляются в последовательном улучшении перечисленных ниже умений.

Развитие адекватных представлений о собственных возможностях проявляется в умениях:

- различать ситуации, в которых необходима посторонняя помощь для её разрешения, с ситуациями, в которых решение можно найти самому;
- обратиться к взрослому при затруднениях, сформулировать запрос о специальной помощи;
- использовать помощь взрослого для разрешения затруднения, давать адекватную обратную связь: понимаю или не понимаю;
- оценить успешность своей деятельности, адекватность поведения, объективную сложность задания и дать аналогичную оценку возможностям одноклассника.

Овладение социально-бытовыми умениями, используемыми в повседневной жизни проявляется:

- в участии в повседневной жизни класса, принятии на себя обязанностей наряду с другими детьми;
- в умении ориентироваться в пространстве школы и просить помощи в случае затруднений, ориентироваться в расписании занятий;
- в умении включаться в разнообразные повседневные школьные дела, принимать посильное участие, брать на себя ответственность;
- в стремлении участвовать в подготовке и проведении праздников дома и в школе.

Овладение навыками коммуникации и принятыми ритуалами социального взаимодействия проявляется:

- в расширении знаний правил коммуникации;

- в расширении и обогащении опыта коммуникации ребёнка в ближнем и дальнем окружении, расширении круга ситуаций, в которых обучающийся может использовать коммуникацию как средство достижения цели;

- в умении решать актуальные школьные и житейские задачи, используя коммуникацию как средство достижения цели (вербальную, невербальную);

- в умении начать и поддержать разговор, задать вопрос, выразить свои намерения, просьбу, пожелание, опасения, завершить разговор;

- в умении корректно выразить отказ и недовольство, благодарность, сочувствие и т.д.;

- в умении получать и уточнять информацию от собеседника;

- в освоении культурных форм выражения своих чувств.

Способность к осмыслению и дифференциации картины мира, ее пространственно-временной организации проявляется:

- в расширении представлений о целостной и подробной картине мира, упорядоченной в пространстве и времени, адекватных возрасту ребёнка;

- в умении накапливать личные впечатления, связанные с явлениями окружающего мира;

- в развитии любознательности, наблюдательности, способности замечать новое, задавать вопросы;

- в развитии активности во взаимодействии с миром, понимании собственной результативности;

- в умении передать свои впечатления, соображения, умозаключения так, чтобы быть понятым другим человеком;

- в умении принимать и включать в свой личный опыт жизненный опыт других людей;

- в способности взаимодействовать с другими людьми, умении делиться своими воспоминаниями, впечатлениями и планами.

Способность к осмыслению социального окружения, своего места в нем, принятие соответствующих возрасту ценностей и социальных ролей проявляется:

- в знании правил поведения в разных социальных ситуациях с людьми разного статуса, с близкими в семье, с учителями и учениками в школе; со знакомыми и незнакомыми людьми;

- в освоении необходимых социальных ритуалов, умении адекватно использовать принятые социальные ритуалы, умении вступить в контакт и общаться в соответствии с возрастом, близостью и социальным статусом собеседника, умении корректно привлечь к себе внимание, отстраниться от нежелательного контакта, выразить свои чувства, отказ, недовольство, благодарность, сочувствие, намерение, просьбу, опасение и другие.

- в освоении возможностей и допустимых границ социальных контактов, выработки адекватной дистанции в зависимости от ситуации общения;

- в умении проявлять инициативу, корректно устанавливать и ограничивать контакт;

- в умении не быть назойливым в своих просьбах и требованиях, быть благодарным за проявление внимания и оказание помощи;

- в умении применять формы выражения своих чувств соответственно

ситуации социального контакта,

– в выражении своих чувств соответственно ситуации социального контакта.

В соответствии с ПрАООП для перечисленных показателей рекомендовано использовать шкалу, понятную всем членам экспертной группы:

0 баллов – нет продвижения; 1 балл – минимальное продвижение; 2 балла – среднее продвижение; 3 балла – значительное продвижение.

Помимо формирования сферы жизненной компетенции по вышеперечисленным параметрам, постоянному мониторингу подлежат:

- уровень произвольной регуляции познавательной деятельности;
- общий уровень учебно-познавательной деятельности;
- качество учебных действий;
- способность к образно-символическому, знаковому опосредствованию деятельности;
- развитие пространственно-временных представлений;
- состояние зрительно-моторной координации;
- степень эмоционального благополучия ребенка;
- адекватность поведения (преодоление проявлений нарушений поведения);
- сформированность навыков деловой коммуникации;
- развитие самосознания: становление дифференцированной самооценки и адекватного уровня притязаний, адекватная самооценка коммуникативной успешности, позитивное самоотношение);
- развитие волевых качеств: способность преодолевать трудности;
- появление и закрепление основных психологических новообразований (эмоциональная децентрация, способность к сочувствию и соучастию, возможность позиционирования, проявления самостоятельности, ответственности, инициативы, возможность рефлексии и т.п.);
- овладение ритуалами социального взаимодействия;
- социометрический статус ребенка в классе и общий уровень социопсихологической адаптированности.

Средствами для решения задач мониторинга являются включенное (на психокоррекционных занятиях) и внешнее наблюдение, согласованная экспертная оценка, создание экспериментальных ситуаций, в т.ч. «естественный эксперимент»: участие в различных внеклассных мероприятиях, оценка, получаемая в ходе выполнения различных заданий и диагностических методик.

Педагог-психолог осуществляет текущий мониторинг, отражает его в карте развития ребенка и докладывает результаты на психолого-медико-педагогическом консилиуме (ПМПк)¹⁰ в соответствии с локальными актами образовательной организации.

В случаях стойкого отсутствия положительной динамики, нарастании дезадаптации обучающегося при согласии родителей (законных представителей) необходимо направить на расширенное психолого-медико-педагогическое обследование для получения необходимой информации, позволяющей внести коррективы в организацию и содержание психокоррекционной работы.

Результаты освоения обучающимися с ЗПР курса «Психокоррекционные занятия» в соответствии с ПрАООП обучающихся с ЗПР не влияют на итоговую оценку освоения адаптированной основной общеобразовательной программы.

Разнообразие психологических особенностей обучающихся с ЗПР, различия индивидуального компенсаторного потенциала, социально-средовых условий их воспитания не позволяет ожидать одинаковых результатов в успешности освоения курса «Психокоррекционные занятия». Вместе с тем можно обозначить целевые ориентиры, которые педагог-психолог пытается достичь. Желательны следующие результаты психокоррекционной работы.

В области адаптации обучающегося к школьным требованиям:

- позитивное отношение к посещению школы;
- соблюдение школьной дисциплины;
- ориентировка в пространстве класса и школьном здании;
- социально-нормативное обращение к педагогу;
- социально-нормативное поведение в общественных местах школы;
- формирование школьной мотивации.

В области развития произвольной регуляции деятельности и поведения:

- формирование осознания необходимости прилагать усилия для полноценного выполнения заданий;
- формирование дифференцированной самооценки (постарался-не постарался, справился – не справился);
- формирование умения составлять программу действий (возможно совместно со взрослым);
- формирование умения соотносить полученный результат с образцом, исправляя замеченные недочеты (у соседа, у себя);
- формирование способности задерживать непосредственные импульсивные реакции, действовать в плане заданного, не отвлекаясь на посторонние раздражители;
- способность правильно выполнять задание (с соблюдением инструкции, удерживая план деятельности);
- способность относительно объективно оценивать достигнутый результат деятельности;
- способность давать словесный отчет о проделанной работе;
- формирование способности к переносу полученных навыков на реальную учебную деятельность.

В области коррекции недостатков развития познавательной сферы и формирования высших психических функций:

- совершенствование мотивационно-целевой основы учебно-познавательной деятельности;
- улучшение качества понимания инструкции (с уточнением, но без наглядного показа), возможность осуществлять последовательные действия на основе словесной инструкции (графический диктант);

- способность ориентироваться в пространстве, используя графический план и ориентиры, понимать словесные обозначения пространства;
- способность ориентироваться во времени суток, понимать протяженность недели, месяца, года;
- возможность концентрации и произвольного удержания внимания;
- способность воспроизводить требуемое пространственное соотношение частей объекта (геометрические мозаики, графические планы, зарисовывание наглядно представленного объекта и т.п.);
- способность к выделению функционально-значимых частей объектов, установлению закономерностей на наглядно представленном материале;
- возможность приходить к простому умозаключению и обосновывать его;
- возможность понимания символических обозначений;
- способность к вербализации своих действий;
- способность осознавать свои затруднения, обращаясь за помощью;
- способность решать учебно-познавательные задачи в образном или частично в умственном плане.

В области развития эмоционально-личностной сферы и коррекции ее недостатков:

- уменьшение количества (выраженности) нежелательных аффективных реакций;
- улучшение эмоционального состояния, определяемого по показателям активности, проявлений познавательного интереса, качественных характеристик контакта и аффективного компонента продуктивности;
- снижение степени эмоциональной напряженности;
- отдельные проявления попыток регулировать свое эмоциональное состояние.

В области развития коммуникативной сферы и социальной интеграции:

- способность обращать внимание на внешний вид, настроение, успехи одноклассников;
- уменьшение проявлений эгоцентризма и количества конфликтных ситуаций;
- снижение количества проявлений агрессивного поведения, в т.ч. вербальной агрессии;
- формирование умения дифференцировать ситуации личного и делового общения;
- овладение формулами речевого этикета;
- снижение проявлений тревожности и враждебности по отношению к сверстникам и педагогам;
- повышение и стабилизация социометрического статуса ребенка.

КАЛЕНДАРНО-ТЕМАТИЧЕСКОЕ ПЛАНИРОВАНИЕ
в 1 дополнительном классе
Вариант 1¹¹

№ п/п	Раздел	Примерные темы занятий	Примерное содержание занятий
1	Адаптационный модуль «Давайте познакомимся» (10 часов)	<p>Знакомство.</p> <p>Наш класс.</p> <p>Наша учительница.</p> <p>Наша школа.</p> <p>Вежливость.</p> <p>Внешний вид.</p> <p>Поздравление ко дню учителя.</p>	<p>Игры на знакомство.</p> <p>Запоминание имен одноклассников.</p> <p>Оценка мотивационных предпочтений. Любимые игры, игрушки, занятия.</p> <p>Рассказ-презентация об учительнице.</p> <p>Экскурсии по школе, в столовую, библиотеку (информация). Обратная связь: рассказы учащихся о посещенных объектах.</p> <p>Вежливые слова: игры с включением формул речевого этикета (можно, извините, спасибо, пожалуйста, прошу вас и т.п.). Стихи о вежливости (С.Я. Маршак и др.).</p> <p>Что такое хорошо и что такое плохо (отрывки стихов российских поэтов). Детские высказывания.</p> <p>Наша внешность: лицо, волосы, одежда. Загадки-описания. Школьная одежда. Внешний вид школьника.</p> <p>Сезонные изменения в природе и одежде. Одежда и обувь для осени.</p> <p>Праздник учителей. Стихи и песни о школе. Открытка для учителя. Пожелания.</p> <p>Диагностика эмоционального отношения к школе и учению (рисунок «Я в школе»).</p>
	Модуль по развитию пространственно-временных представлений (6 ч)	<p>Ориентировка в пространстве.</p> <p>Пространство и его план.</p>	<p>Игры-задания на ориентировку в пространстве (справа-слева, под-над). Выделение детей, имеющих индивидуальные трудности ориентировки.</p> <p>План пространства: знакомство со схематизированными планами, включающими</p>

¹¹ Для приступивших к обучению в текущем году.

		<p>Пространство нашей речи.</p> <p>План классной комнаты.</p>	<p>в</p> <p>пространственные ориентиры (право-лево, верх-низ). Пространственные термины: далеко – близко, рядом, между, над – под, из – за, из – под. Составление плана комнаты (схематические изображения/готовые графические символы) предметов.</p>
2 четверть			
	<p>Модуль по развитию пространственно-временных представлений (6 ч)</p>	<p>Что показывают часы. Режим дня.</p> <p>Неделя. Вчера – сегодня – завтра.</p> <p>Календарь¹².</p> <p>Месяц.</p> <p>Сезон (время года) и год.</p>	<p>Временные интервалы – час, полчаса, 15 минут, 5 минут. Режим дня: утро: подъем, сборы, завтрак, уроки; день: обед, прогулка, занятия, игры; вечер: семейное общение, ужин, приготовления ко сну; ночь: сон. Вчера – сегодня – завтра. Б.Заходер «Мартышкин дом». Дни недели. Независимость числа и дня недели. Подсказки в названиях дней. Работа с наглядным пособием (Т.Д. Рихтерман, Ф.Н. Блехер)¹³. Названия месяцев (по сезонам года, начиная с осенних). Последовательность месяцев. Лента времени. Наши дни рождения. Времена года. Презентация личных фотографий, сделанных в разное время года. Сезонные отличия. Ждем праздника. Воспроизведение названий времен года, месяцев, дней недели (диагностическое занятие).¹⁴</p>
	<p>Модуль по развитию коммуникативных</p>	<p>Мы такие разные.</p>	<p>Игры, привлекающие внимание к сверстнику. Compliments-</p>

¹² Не рекомендуется начинать с оценки знания названий месяцев, дней недели чтобы избежать механического их заучивания/воспроизведения.

¹³ Смысл пособия заключается в том, что можно из отдельных листков, на которых написаны числа, дни недели, месяц и поставлены цветные (радуга) отметки смоделировать текущую, предшествующую, будущую неделю, усвоить последовательность дней, включить неделю в месяц, а месяц – в сезон (время года).

¹⁴ При необходимости с опорой на модель календаря, подсказки в виде цветовой символики.

	<p>навыков и навыков совместной деятельности (8 ч).</p>	<p>Играем, чтобы подружиться.</p> <p>Почему люди ссорятся.</p> <p>Дети и взрослые.</p> <p>Будь внимателен (нужна помощь).</p> <p>Что один не сделает – сделаем вместе.</p>	<p>похвалы (аккуратный, внимательный, вежливый, находчивый, веселый, честный, дружелюбный, отзывчивый, благодарный и др.).</p> <p>Игры, направленные на взаимовыборы («Каравай», «Ручеек» и пр.). Игры-соревнования команд.</p> <p>Литературная викторина: «Кто с кем дружит», «Угадай песню».</p> <p>Социометрическая игра: выбор в действии. Стихи и песни о дружбе.</p> <p>Причины ссор (детские высказывания): жадничает, ябедничает, дерется, отнимает и портит вещи и т.п. Обида и прощение. Притчи. Что помогает не ссориться.</p> <p>Дети и взрослые. Различия детей и взрослых.</p> <p>Половозрастная идентификация (тест «золотого возраста»), Чего хотят дети от взрослых. Чего хотят взрослые от детей. Правила дружбы со взрослым (цветик-семицветик): помогать, предупреждать, спрашивать, просить, а не требовать, соглашаться, заботиться, говорить правду.</p> <p>«Мы на помощь придем».</p> <p>Когда нужно помогать (детские высказывания). Что называется помощью. Кому надо помогать.</p> <p>Признаки потребности в помощи. А.Л. Барто «Помощница».</p> <p>Совместная деятельность. Сказки, повести, мультфильмы: о совместной деятельности. Успешное и неуспешное взаимодействие.</p> <p>Правила распределения обязанностей: человек хочет делать, может делать и умеет или старается научиться делать.</p>
3 четверть			
3	Модуль	по Поэлементное	Выделение частей в

	<p>формированию произвольной регуляции познавательной деятельности (10 часов).</p>	<p>копирование образцов.</p> <p>Целостное копирование образцов.</p> <p>Составление плана действий.</p> <p>Самостоятельное выполнение задания с оценкой полученного результата. Проверка выполнения задания одноклассником.</p> <p>Игры с правилами.</p>	<p>схематическом изображении конструкции. Их последовательная зарисовка в тетради.</p> <p>Самостоятельное копирование представленной схемы конструкции</p> <p>Совместное со взрослым выделение этапов приготовления задания с последующей пиктографической зарисовкой (портфель: дневник-учебники-тетради-пенал). Словесный отчет.</p> <p>Задания на вычеркивание (аналогично корректурной пробе). Шифровка (замена одних значков другими по определенному правилу). Поиск изображений, относимых к определенной обобщенной группе (без указания на способ).</p> <p>Игра с запретом называния определенных слов (3 условия).¹⁵ Диагностическое занятие.</p>
	<p>Модуль по активизации познавательной деятельности детей с ЗПР (10 часов).</p>	<p>Развитие восприятия, перцептивного анализа и синтеза, сравнения.</p> <p>Перцептивная классификация (цвет</p>	<p>Выделение значимых частей объекта. Значимые (функционально необходимые) и украшающие элементы. Анализ объектов по картинке. Угадывание предметов по признакам.</p> <p>Выделение и вербализация принципа классифицирования. Задание на сериацию.</p>

¹⁵В качестве задающего вопросы выступает психолог, обучающиеся еще не смогут их разнообразить и спровоцировать ошибку.

	<p>форма, величина).</p> <p>Перцептивное моделирующее действие.</p> <p>Развитие произвольного внимания.</p> <p>Развитие зрительной памяти.</p> <p>Развитие слуховой памяти.</p> <p>Развитие предпосылок абстрактно-логического мышления.</p>	<p>Сложение узоров геометрической мозаики (по образцу, из индивидуальных наборов. Образцы заданий в пособии Н.В. Бабкиной).</p> <p>Перепутанные дорожки. Найди различия (идентичные картинки с незаметными отличиями). Различные (легкие и средней сложности) варианты графических диктантов (образцы заданий в пособии Н.В. Бабкиной).</p> <p>Зрительное запоминание (идентично методике Н.А. Бернштейна). Фигуры для запоминания предъявляются через проектор. Выбор (вычеркивание) осуществляется на индивидуальных таблицах. Что изменилось (определение 1-2 недостающих, перемещенных предметов). Восстановление по памяти места объекта (Методика Т.В. Розановой, «Точки» Н.В. Бабкиной и т.п.): 6 объектов.</p> <p>Работа в парах: повторение цифр (от 3 до 6) в прямом порядке (цифры записаны на индивидуальных карточках). Повторение слов, фраз партнера по общению «Хомяк-повторюша» с постепенным удлинением ряда повторяемых слов (от 1 до 5 в произнесенной фразе).</p> <p>Продолжение числового ряда (в пределах изученного).</p> <p>Продолжение полоски с определенной последовательностью геометрических элементов.</p>
4 четверть		

4	Модуль по активизации познавательной деятельности детей с ЗПР (9часов).	Развитие мыслительных операций.	<p>Окончи стихотворение.¹⁶ Угадывание объектов из наиболее часто употребляемых групп житейских обобщений¹⁷ (по двум классификационным признакам): на наглядно представленном материале¹⁸. Чепуха (картинки и тексты с очевидными смысловыми ошибками).</p> <p>Отгадывание загадок.</p> <p>Решение логических задач¹⁹. Развитие предпосылок абстрактно-логического мышления. Продолжение числового ряда (в пределах изученного).</p> <p>Продолжение полоски с определенной последовательностью геометрических элементов.</p>
	Модуль по формированию элементарных навыков эмоциональной регуляции(произвольного поведения) 7 ч.	<p>Стабилизация эмоционального состояния обучающихся.</p> <p>Обучение элементарным навыкам релаксации</p>	<p>На выбор цикл артерпевтических занятий²⁰: рецептивная, активная, интегративная музыкотерапия; психогимнастика, изотерапия и др.²¹</p> <p>Релаксационные упражнения, включенные в контекст занятия.</p>

¹⁶ Начинать рекомендуется со стихов, известных всем детям, затем – неизвестных – сначала с помощью выбора из набора представленных слов, в последующем – по догадке.

¹⁷ Методика «Угадай картинку» (Дефектология.-2005.-№ 5, Слово и образ в решении познавательных задач дошкольниками / под ред. Л.А. Венгера), «Дерево понятий» из пособия Н.В. Бабкиной (стр.15)

¹⁸Стимульный материал рекомендуется использовать из учебника и рабочих тетрадей по учебному предмету «Окружающий мир»

¹⁹Бабкина, Н.В. Интеллектуальное развитие младших школьников с задержкой психического развития. Пособие для школьного психолога. — М.: Школьная Пресса, 2006. — 80 с. - (В помощь специалисту); («Воспитание и обучение детей с нарушениями развития. Библиотека журнала»; Вып. 31) – Приложение 4.

²⁰ Арттерапия и артпедагогика в специальном образовании: учебник /Е.А. Медведева, И.Ю. Левченко и др.

²¹ Конкретизация цикла упражнений (минимальное количество занятий – 6) зависит от индивидуальных профессиональных предпочтений психолога, а также состояния эмоциональной сферы обучающихся

Вариант 2²²

№ п/п	Раздел	Примерные темы занятий	Примерное содержание занятий
1 четверть			
	Адаптационный модуль «Снова в школу» (7 часов).	Как я провел лето ²³ .	Игры, помогающие детям вспомнить имена друг друга, повышающие эмоциональный тонус и способствующие налаживанию контакта. Любая форма презентации своих летних впечатлений (рассказ, пантомима, рисунок).
		Школьные правила.	Викторина. Рисунок «Я в школе» (цветными карандашами).
		План школы.	Повторение – закрепление материала прошлого года. Схематические изображения пути от входа к классу, от класса к столовой, библиотеке, спортзалу.
		План класса.	Схематическое изображение классной комнаты. Игры на угадывание объекта.
		Правила вежливости.	Пиктографические изображения запрещенного и одобряемого поведения. Презентация пиктограмм. Оформление стенда.
	Модуль по формированию произвольной регуляции познавательной деятельности (2 этап) (9 часов).	Планирование «Открытка к дню Учителя» ²⁴ .	Совместное со взрослым составление пошагового плана выполнения задания: выбор элементов, размещение в рамочке, наклеивание. Реализация плана.
		Контроль.	Сложение полоски из геометрических фигур по схематически обозначенному правилу. Зарисовка. Проверка результата. Графический диктант (усложненные варианты узора).
			Шифровка (замена определенных цифр значками, затем буквами).

²² Для обучавшихся по программе 7.2 в 1 классе.

²³ Если в классе есть новые ученики, тема изменяется/дополняется: «Расскажем о нашем классе и школе» (презентации, оставшиеся с 1 класса). То же самое рекомендуется планировать, если у детей новая учительница.

²⁴ Аппликация из предварительно заготовленных элементов.

		<p>Планирование «Сам собираюсь в школу».</p> <p>План деятельности²⁵.</p> <p>План и контроль результатов деятельности.</p> <p>Игра с правилами.</p>	<p>Совместное со взрослым выделение этапов приготовления задания с последующей пиктографической зарисовкой (портфель: дневник-учебники-тетради-пенал). Словесный отчет.</p> <p>Задание: обозначить ориентиры и путь (стрелками) от определенного объекта до школы²⁶. Распределение функций в подгруппах: организатор, исполнители, контролер). Поэтапное выполнение задания (идентификация ориентиров, внесение на схему, обозначение, расставление стрелок).</p> <p>Конструирование²⁷ по условию.</p> <p>Игра с запретом называния определенных слов (3 условия).²⁸</p>
2 четверть			
	<p>Модуль по развитию пространственно-временных представлений (7 ч).</p>	<p>Календарь²⁹:</p> <p>Неделя.</p> <p>Месяц.</p> <p>Сезон.</p> <p>Год</p>	<p>Работа с наглядным пособием (Т.Д. Рихтерман, Ф.Н. Блехер)³⁰.</p> <p>Дни недели. Независимость числа и дня недели. Подсказки в названиях дней.</p> <p>Названия месяцев (по сезонам года, начиная с осенних). Последовательность месяцев. Лента времени. Наши дни рождения. Времена года. Презентация личных фотографий, сделанных в разное время года. Сезонные отличия. Ждем праздника. Воспроизведение названий времен года, месяцев, дней недели (диагностическое занятие).³¹</p>

²⁵ С предварительным объяснением учителя и демонстрацией аналогичного продукта деятельности.

²⁶ Вспомогательные листы с некоторыми схематически изображенными ориентирами должны быть подготовлены заранее.

²⁷ Из бумажных элементов на листе бумаги.

²⁸ В качестве задающего вопросы выступает психолог, обучающиеся еще не смогут их разнообразить и спровоцировать ошибку.

²⁹ Не рекомендуется начинать с оценки знания названий месяцев, дней недели чтобы избежать механического их заучивания/воспроизведения.

³⁰ Смысл пособия заключается в том, что можно из отдельных листков, на которых написаны числа, дни недели, месяц и поставлены цветные (радуга) отметки смоделировать текущую, предшествующую, будущую неделю, усвоить последовательность дней, включить неделю в месяц, а месяц – в сезон (время года).

³¹ При необходимости с опорой на модель календаря, подсказки в виде цветовой символики.

	<p>Модуль по развитию коммуникативных навыков (7 ч).</p>	<p>Общение без слов.</p> <p>Распознавание эмоциональных состояний мимическим проявлениям.</p> <p>Распознавание эмоциональных состояний схематическим изображениям мимики, жестам.</p> <p>Внимание к партнеру по общению.</p> <p>Заданный и самостоятельный выбор в подгруппах сюжетов для невербальной демонстрации³².</p> <p>Игры на невербальное взаимодействие – поддержку³³.</p>	<p>Игры на невербальное взаимодействие (по Е.О. Смирновой, В.М. Холмогоровой): «Жизнь в лесу», «Птенцы», «Ожившие игрушки».</p> <p>Распознавание натуральных изображений основных эмоций (радость, удовольствие, страх, стыд, гнев, печаль). Вербализация чувств персонажей понятных детям художественных произведений, текстов.</p> <p>Жесты одобрения, поддержки, дружбы, прощания, угрозы. Прочтение смайликов. Самостоятельное изображение символов эмоциональных состояний.</p> <p>Воспроизведение движений, мимики (по разным условиям), ранжирование по признакам (рост, цвет волос и т.п.), описание партнера по общению с комплиментами («Расскажи, какая Оля красивая»).</p> <p>Игра «Где мы были – мы не скажем, а что делали – покажем».</p> <p>Игры, предполагающие тесный телесный контакт между детьми в парах сменного состава.</p>
3 четверть			
<p>3</p>	<p>Модуль по активизации познавательной деятельности детей с ЗПР (2-3 этап) (20 часов).</p>	<p>Развитие аналитико-синтетической деятельности.</p>	<p>Выделение функционально-значимых частей визуально представленных и воображаемых объектов. Зарисовывание проанализированных объектов.</p> <p>Конструирование из плоскостной</p>

³²С распределением ролей (организатор, исполнители, контролер) и обязательной сменой функций в следующем представляемом сюжете.

³³ В соответствии с разработками Е.О. Смирновой, В.М. Холмогоровой.

		<p>Развитие памяти и внимания</p> <p>Развитие смысловой памяти и воображения.</p> <p>Символы и знаки вокруг нас.</p>	<p>мозаики В поисках клада (урок № 2)³⁴.</p> <p>Установление закономерностей на визуально представленном материале (с одновременным учетом 2 признаков).</p> <p>Закончи стихотворение³⁵. Угадывание объектов из наиболее часто употребляемых групп житейских обобщений³⁶ (по двум классификационным признакам): на наглядно представленном материале³⁷.</p> <p>Чепуха (картинки и тексты с очевидными смысловыми ошибками).</p> <p>Отгадывание загадок.</p> <p>Решение логических задач³⁸.</p> <p>Диагностическое занятие: корректурная проба, оценка оперативной памяти³⁹.</p> <p>Шифровки и расшифровки⁴⁰.</p> <p>Декодирование ранее созданных пиктограмм. Обучение кодированию запоминаемых литературных произведений с сериями объектов. Азбука Морзе (кодирование и</p>
--	--	--	--

³⁴Бабкина Н.В. Интеллектуальное развитие младших школьников с задержкой психического развития. Пособие для школьного психолога. — М.: Школьная Пресса, 2006. — 80 с. - (В помощь специалисту); («Воспитание и обучение детей с нарушениями развития. Библиотека журнала»; Вып. 31), с.51-52.

³⁵ Начинать рекомендуется со стихов, известных всем детям, затем – неизвестных – сначала с помощью выбора из набора представленных слов, в последующем – по догадке.

³⁶ Методика «Угадай картинку» (Дефектология.-2005.-№ 5, Слово и образ в решении познавательных задач дошкольниками / под ред. Л.А. Венгера), «Дерево понятий» из пособия Н.В. Бабкиной (стр.15)

³⁷Стимульный материал рекомендуется использовать из учебника и рабочих тетрадей по учебному предмету «Окружающий мир».

³⁸Бабкина Н.В. Интеллектуальное развитие младших школьников с задержкой психического развития. Пособие для школьного психолога. — М.: Школьная Пресса, 2006. — 80 с. - (В помощь специалисту); («Воспитание и обучение детей с нарушениями развития. Библиотека журнала»; Вып. 31) – Приложение

³⁹ Запись-воспроизведение воспринятого на слух материала (цифры, слова).

⁴⁰ При обучении ЗАПРЕЩЕНО использовать диагностический материал в качестве обучающего (например, задание «Шифровка» из теста Д.Векслера (WISC).

			декодирование слов с опорой на образец) ⁴¹ . Марки автомобилей. Дорожные знаки. Оценка запоминания информации с опорой на представленные символы.
4 четверть			
	Модуль по формированию элементарных навыков эмоциональной регуляции (произвольного поведения) 12 ч. Закрепление изученного за год (4 часа)	Стабилизация эмоционального состояния обучающихся. Закрепление навыков эмоциональной экспрессии. Обучение элементарным навыкам релаксации.	На выбор цикл артерапевтических занятий ⁴² : рецептивная, активная, интегративная музыкотерапия; психогимнастика, изотерапия и др. ⁴³ Мимическое, символическое, двигательное выражение эмоций Релаксационные упражнения, включенные в контекст занятия.

КОРРЕКЦИОННЫЙ КУРС: РИТМИКА. 1 КЛАСС

Курс «Ритмика» относится к коррекционно-развивающей области и является обязательным для освоения, удовлетворяя особые образовательные потребности обучающихся с ЗПР. В рамках данного курса осуществляется развитие двигательной сферы, способствующее совершенствованию произвольной регуляции деятельности, эстетическому воспитанию, основанному на гармонизирующем воздействии музыки и танца, решению психокоррекционных задач и формированию здорового образа жизни.

Примерная рабочая программа разработана на основе Федерального государственного образовательного стандарта начального общего образования (ФГОС НОО) обучающихся с ограниченными возможностями здоровья (ОВЗ), примерной адаптированной основной общеобразовательной программы начального общего образования обучающихся с задержкой психического развития (вариант 7.2). Сущность специфических для варианта 7.2 образовательных потребностей в приложении к данному коррекционному курсу раскрывается в соответствующих разделах пояснительной записки, учитывается в распределении коррекционного содержания по годам обучения и в календарно-тематическом планировании.

Общая цель занятий ритмикой заключается в развитии двигательной активности обучающегося с ЗПР в процессе восприятия музыки.

В соответствии с обозначенными во ФГОС НОО обучающихся с ОВЗ особыми образовательными потребностями определяются **общие задачи коррекционного курса**:

- развитие двигательных качеств и устранение недостатков физического развития;
- развитие выразительности движений и самовыражения;
- развитие мобильности;

⁴¹Пособие Т.И. Гризик «Узнаю мир» для детей 5-6 лет, стр. 15

⁴² Арт-терапия и арт-педагогика в специальном образовании: учебник /Е.А. Медведева, И.Ю. Левченко и др.

⁴³ Конкретизация цикла упражнений (минимальное количество занятий – 6) зависит от индивидуальных профессиональных предпочтений психолога, а также состояния эмоциональной сферы обучающихся.

- коррекция недостатков двигательной, эмоционально-волевой, познавательной сфер благодаря согласованному воздействию музыки и движения;
- развитие общей и речевой моторики;
- развитие ориентировки в пространстве;
- формирование навыков здорового образа жизни и укрепление здоровья.

В 1 классе обозначенные задачи конкретизируются следующим образом:

- развитие восприятия музыки в исполнении педагога и аудиозаписи для формирования умений различать и опознавать музыку по темпу, плавности и силе звучания;
- формирование и совершенствование двигательных навыков, обеспечивающих развитие мышечного чувства, пространственной ориентировки и координации, четкости и точности движений;
- овладение музыкально-ритмической деятельностью в разных ее видах (ритмическая гимнастика, танец);
- овладение различными формами движения через выполнение их под музыку (ходьба, бег, танцевальные упражнения и др.);
- развитие физической выносливости и силы мышц всего тела;
- развитие чувства ритма и выразительности движений;
- эстетическое и эмоциональное развитие обучающихся с ЗПР через приобщение к музыке и танцам;
- коррекция познавательной сферы обучающихся с ЗПР и совершенствование регуляции поведения и деятельности.

В 1 классе коррекционный курс ритмики должен включать базовые упражнения, предполагающие скоординированные движения в соответствии с темпом и ритмом музыки. Это позволит в дальнейшем обеспечивать речевое сопровождение движений, согласующихся с музыкой.

Общая характеристика и коррекционно-развивающее значение курса

Курс коррекционно-развивающей области «Ритмика» традиционно включается в содержание образования обучающихся с ЗПР. Он является необходимым, потому что типичная для детей эмоциональная незрелость, недостатки регуляции, незначительные двигательные расстройства, проявляющиеся как моторная неловкость, достаточно легко корригируются в ходе занятий ритмикой. Дети на занятиях приобщаются к музыке, учатся воспринимать на слух средства музыкальной выразительности (различать веселые и спокойные мелодии), усваивают метроритм и пр. Благодаря этому развивается не только чувство ритма, музыкальный слух и память, совершенствуется эстетический вкус, но и создаются предпосылки для прогресса в общем психологическом развитии.

Коррекционное значение занятий ритмикой заключается в первую очередь в формировании произвольной регуляции движений, а также системы произвольной регуляции в целом: дети соотносят двигательную активность с музыкой, они подчиняются сложным инструкциям, воспроизводя определенную последовательность движений, а также постепенно автоматизируют сложные двигательные акты. Улучшается также ориентировка в пространстве, в т.ч. ее базовый уровень – ориентировки в схеме тела. У обучающихся совершенствуются двигательные навыки, мышечное чувство, координация, улучшается осанка, повышается жизненный тонус.

Постепенно музыка и движение интегрируются с речевым сопровождением. Последнее развивает слуховую память, способствует четкой артикуляции звуков, выполняет психокоррекционную функцию. Отмечено, что занятия ритмикой положительно влияют на состояние эмоциональной и познавательной сфер, а также развивают творческое воображение.

Музыкальные произведения подбираются таким образом, чтобы оказывать дисциплинирующее и организующее воздействие. Характер произведений подбирается в зависимости от состава обучающихся в конкретном классе, доминирующего эмоционального состояния детей.

Уже в 1 классе решается задача интеграции музыки и движений или движений и речи. Сложные («тройные») связи специально не формируют (это осуществляется в более старших классах начальной школы).

К основным направлениям работы в ходе реализации коррекционного курса «Ритмика» относят:

- восприятие музыки (определение на слух начала и окончания звучания музыки; различение и опознавание на слух громкой, тихой, негромкой музыки; быстрого, медленного, умеренного темпа; различение и опознавание на слух двухдольного, трехдольного, четырехдольного метра (полька, марш, вальс); плавной и отрывистой музыки);

- упражнения на ориентировку в пространстве (простейшие построения и перестроения (в одну или две линии, в колонну, в цепочку, в одну или две шеренги друг напротив друга, в круг, сужение и расширение круга, свободное размещение в зале, различные положения в парах и т.д.); ходьба в шеренге (вперед, назад), по кругу, в заданном направлении, разными видами шага; повороты);

- ритмико-гимнастические упражнения (общеразвивающие упражнения, упражнения на координацию движений, упражнение на расслабление мышц);

- упражнения с детскими музыкальными инструментами (игра на элементарных музыкальных инструментах (погремушка, металлофон, бубен, ксилофон, барабан, румба, маракас, треугольник, тарелки и др.);

- игры под музыку (музыкальные игры и игровые ситуации с музыкально-двигательными заданиями с элементами занимательности, соревнования);

- танцевальные упражнения (выполнение под музыку элементов танца и пляски, несложных композиций народных, балльных и современных танцев).

Место курса в общей системе коррекционно-развивающей работы

Изучение курса «Ритмика» тесно связано с изучением учебных предметов «Музыка», «Физическая культура», а также курсом «Психокоррекционные занятия». Его реализация может быть связана с выполнением программы формирования экологической культуры, здорового и безопасного образа жизни, направленной на поддержание физического и психологического здоровья обучающихся.

Движения под музыку дают возможность воспринимать и оценивать ее характер (веселая, грустная), развивают способность определять содержание музыкального образа. В свою очередь, эмоциональная насыщенность музыки позволяет разнообразить приемы движений и характер упражнений.

Движения под музыку не только оказывают коррекционное воздействие на физическое развитие, но и создают благоприятную основу для совершенствования таких психических функций, как мышление, память, внимание, восприятие. Организующее начало музыки, ее ритмическая структура, динамическая окрашенность, темповые изменения вызывают постоянную концентрацию внимания, запоминание условий выполнения упражнений, быструю реакцию на смену музыкальных фраз.

Задания на самостоятельный выбор движений, соответствующих характеру мелодии, развивают у обучающихся активность и воображение, координацию и выразительность движений.

Занятия ритмикой эффективны для воспитания положительных качеств личности. Выполняя упражнения на пространственные построения, разучивая парные танцы и пляски, двигаясь в хороводе, дети приобретают навыки организованных действий, дисциплинированности, учатся вежливо обращаться друг с другом.

Ритмико-гимнастические упражнения, способствуют выработке у

обучающихся с ЗПР необходимых музыкально-двигательных навыков. Необходимы задания на выработку координированных движений, основная цель которых - научить согласовывать движения рук с движениями ног, туловища, головы.

Во время проведения игр под музыку перед педагогом стоит задача научить детей создавать музыкально-двигательный образ. При этом учитель должен подобрать название, которое определяло бы характер движения, например: «зайчик» (для подпрыгивания), «кошечка» (для мягкого шага), «мячик» (для подпрыгивания и бега) и т. п. Объясняя задание, желательно не подсказывать детям вид движения (надо говорить: «Будете двигаться как...»), а не «Бегать», «Прыгать», «Шагать»).

Обучению детей с ЗПР танцам и пляскам предшествует работа по привитию навыков четкого и выразительного исполнения отдельных движений и элементов танца. К каждому упражнению подбирается такая мелодия, в которой отражены особенности движения. Например, освоение хорового шага связано со спокойной русской мелодией, а топающего – с озорной плясовой. Почувствовать образ помогают упражнения с предметами. Ходьба с флажками в руке заставляет ходить бодрее, шире. Яркий платочек помогает танцевать весело и свободно, плавно и легко.

В 1 классе примерная рабочая программа курса содержит 3 раздела: «Музыка и движения» (основные упражнения и основные упражнения в парах); «Движения и речь»; «Музыка и танец».

У обучающихся с ЗПР необходимо формировать связь между музыкой и движениями (ритмико-гимнастические упражнения), движениями и речью (упражнения под проговаривание стихов). Музыка и танец позволяют обобщить умения и навыки, полученные при изучении первых двух разделов.

В зависимости от целей и задач конкретного занятия педагог может отводить на каждый раздел различное количество времени (по собственному усмотрению). Структура занятий предполагается достаточно свободная, позволяющая сформировать необходимые умения и навыки. В начале и в конце каждого занятия должны быть упражнения на снятие напряжения, расслабление, успокоение.

Каждое занятие предполагает повторение пройденного на предыдущих. Это обязательно для занятий ритмикой, так как основная его часть включает как повторение, так и изучение нового материала. Большинство упражнений выполняется под музыку. Обязательным для каждого занятия является комплекс общеразвивающих упражнений. Он определяется в зависимости от физических особенностей обучающихся с ЗПР.

Место курса в учебном плане

Приведенная примерная рабочая программа рассчитана на 33 часа в год (1 раз в неделю). При определении продолжительности в 1 классе в соответствии с рекомендациями ПрАООП используется ступенчатый режим обучения: в первом полугодии (в сентябре-декабре – занятия по 25-30-35 минут, январь-май – по 40 минут). Курс реализуется во внеурочной деятельности, часы на его реализацию фиксированы в учебном плане.

ПЛАНИРУЕМЫЕ РЕЗУЛЬТАТЫ ИЗУЧЕНИЯ КОРРЕКЦИОННОГО КУРСА

В общей системе коррекционно-развивающей работы курс «Ритмика» в 1 классе позволяет проконтролировать наличие позитивных изменений по следующим параметрам: совершенствование двигательных умений и навыков, развитие эмоционально-волевой и познавательной сфер.

В области формирования двигательных умений и навыков:

– умение различать музыку по темпу, плавности и силе звучания для

выполнения разнообразных ритмико-гимнастических и танцевальных упражнений,

- умение соблюдать темп движений и выполнять общеразвивающие упражнения в определённом ритме и темпе;

- совершенствование координационных движений (быстрота и точность реагирования на словесные и звуковые сигналы, согласованность действий рук, ног, туловища и др.);

- умение выполнять простейшие построения и перестроения;

- умение ходить в шеренге и разными видами шага;

- овладение простейшими элементами танца;

- умение выразительно передавать различные игровые образы, придумывать варианты образных движений в играх;

- владеть техникой элементарной мышечной релаксации.

В области развития эмоционально-личностной сферы и коррекции ее недостатков:

- проявление волевых и нравственных качеств при подготовке и во время участия в публичных выступлениях (концерты и праздники);

- умение выполнять задания взрослого и не подводить своих одноклассников, действовать в группе слаженно и сообща;

- умение управлять своими эмоциями в процессе взаимодействия со сверстниками;

- умение быть дисциплинированными, проявлять инициативность, ответственность.

В области коррекции недостатков развития познавательной сферы и формирования высших психических функций:

- расширение сферы жизненной компетенции за счет совершенствования ориентировки в пространстве, расширение знаний о танцах и танцевальных шагах, умении регулировать свое поведение на занятиях, концертах и праздниках;

- умение действовать по показу и по речевой инструкции при выполнении упражнений;

- умение контролировать технику выполнения движений, исправлять ошибки после указания на них;

- умение анализировать и творчески применять полученные знания во внеурочное время под руководством взрослого и самостоятельно;

- умение адекватно оценивать собственные физические и творческие возможности;

- овладение индивидуальными комплексами упражнений лечебной и корригирующей гимнастики;

- умение оценивать и распределять физическую и эмоциональную нагрузку в соответствии со своими возможностями.

ОСНОВНОЕ СОДЕРЖАНИЕ КОРРЕКЦИОННОГО КУРСА

В соответствии с выделенными в ПрАООП направлениями занятия ритмикой в I классе могут быть конкретизированы и обозначены следующими разделами: «Музыка и движение» (основные упражнения и основные упражнения в парах), «Движения и речь», «Музыка и танец».

«Музыка и движение» (основные упражнения) является первым разделом, который предполагает овладение базовыми знаниями и умениями в области ритмики. На первых занятиях большое значение уделяется объяснению основ организации занятий (как готовиться к занятиям, как строится, входить в зал под музыку и т.д.). Кроме этого обучающихся с ЗПР учат слушать музыку и согласовывать темп своих движений и ее темп. В первой четверти I класса детей желательно научить двигаться в

темпе музыки, помочь им овладеть элементарными шагами, построениями, перестроениями и прыжками. Необходимо учить первоклассников с ЗПР прохлопыванию и протоптыванию простых ритмических рисунков. На первых занятиях важны такие упражнения как поочередное и одновременное сжимание в кулак и разжимание пальцев рук с изменением темпа музыки.

На каждом занятии проводится комплекс общеразвивающих упражнений. Он может включать выпрямления и повороты головы, повороты головы, круговые движения плечами («паровозики»), наклоны, движение рук в разных направлениях, отстукивание, сгибание, разгибание ноги в подъеме, упражнения на расслабления мышц и др.

Раздел «Движение и речь» направлен на овладение базовыми умениями выполнять движения с речевым сопровождением. Для этого могут использоваться различные стишки и речевки, которые помогают задать определенный темп и динамику при выполнении шагов, построений, перестроений и различных двигательных комплексов. В этот период обучения (2 четверть) важно закреплять умения детей выполнять движения под музыку, поэтому обязательно осуществляется повторение пройденного в первой четверти и проводятся игры под музыку.

Общеразвивающие упражнения расширяются по своему объему. Обучающиеся повторяют уже изученные и осваивают новые: перекрестные движения рук одновременные движения правой руки вверх, левой в сторону, правой руки вперед, левой вверх, маховые движения рук, выставление ноги на носок вперед, в сторону и назад, наклоны, повороты туловища вправо, влево и др.

В третьей четверти продолжается изучение раздела «Музыка и движение», где основные упражнения осваиваются в парах. У обучающихся с ЗПР формируются умения разбиться на пары и построиться назад в шеренги. Этому можно обучать и через игры под музыку. Далее учат выполнять ритмико-гимнастические движения под музыку или речевки. Общеразвивающие упражнения могут дополняться такими упражнениями как выставление ноги на носок вперед, в сторону, назад, ходьба с высоким подниманием колен, приседание с опорой и др.

Конец третьей и вся четвертая четверть посвящены изучению раздела «Музыка и танец». Сформированные у обучающихся с ЗПР базовые умения в области ритмики позволяют начать овладение танцевальными движениями и разучивать элементарные танцы и пляски. К концу учебного года дети обычно выучивают комплекс общеразвивающих упражнений, могут выполнять его под контролем взрослого. Допускается, что в качестве ведущего могут выступать наиболее способные дети. Они показывают остальным как нужно выполнять упражнение и задают общегрупповой темп.

КАЛЕНДАРНО-ТЕМАТИЧЕСКОЕ ПЛАНИРОВАНИЕ

№ п/п	Раздел	Примерные темы занятий	Примерное содержание занятий
1 четверть			
	Музыка и движения (основные упражнения) (16 ч).	Вводное занятие.	Объяснение как готовиться к занятиям и выполнение упражнений: строиться в колонну по одному, находить свое место в строю и входить в зал организованно под музыку, приветствовать учителя, занимать правильное исходное положение, равняться в шеренге, в колонне; ходить свободным естественным

		<p>«Слушаем и двигаемся»</p> <p>«Построения и перестроения»</p> <p>«Шаги»</p> <p>«Попрыгаем»</p> <p>«Повторим»(обобщение).</p>	<p>шагом, двигаясь по залу в разных направлениях, не мешая друг другу и др. Общеразвивающие упражнения.</p> <p>Повторение организационных особенностей занятий ритмикой и упражнений, которые учили на предыдущем занятии. Освоение упражнений, позволяющих соотносить темп движений с темпом музыкального произведения (медленно быстро). Общеразвивающие упражнения. Ориентировка в направлении движения вперед, назад. Ориентировка в направлении движения налево, направо. Перестроение в круг из шеренги. Ходьба имитационная. Общеразвивающие упражнения. Ритмичный, бодрый шаг. Приставные шаги. Ходьба имитационная. Прохлопывание и протопывание простых ритмических рисунков. Общеразвивающие упражнения. Прыжки, поскоки под разную музыку. Игры под музыку (подпрыгнуть, когда услышишь...). Прохлопывание и протопывание простых ритмических рисунков. Общеразвивающие упражнения. Обобщающее занятие, позволяющее закрепить умение слушать музыку и подстраивать движения под ее темп, построения и перестроения, шаги, прыжки и подскоки.</p>
2 четверть			
2	Движения и речь (14 ч).	<p>«Повторим» (повторение).</p> <p>«Построения и перестроения с речевками».</p> <p>«Скажу и сделаю сам».</p>	<p>Воспроизведение ритмико-гимнастических упражнений. Игры под музыку. Общеразвивающие упражнения.</p> <p>Ходьба в шеренге с речевками, которые читает учитель.</p> <p>Перестроение в круг, из круга, сужение и расширение круга. Игры под музыку. Общеразвивающие упражнения.</p> <p>Разучивание речевок с одновременным выполнением</p>

		<p>«Скажу и сделаю, послушаю и сделаю».</p> <p>«Скажем и сделаем» (обобщение).</p>	<p>движений. Ходьба и перестроения под речевки. Игры под музыку. Общеразвивающие упражнения.</p> <p>Ходьба и перестроения под речевки и под музыку (попеременно). Игры под музыку. Общеразвивающие упражнения.</p> <p>Обобщающее занятие, предполагающее повторение полученных умений выполнять построения и перестроения под речевки или музыку.</p>
3 четверть			
3	Музыка и движения (основные упражнения в парах) (8 ч).	<p>«Скажем и сделаем» (повторение).</p> <p>«Найди пару».</p> <p>«Делаем вместе».</p> <p>«Делаем вместе с речевками».</p>	<p>Воспроизведение ритмико-гимнастических упражнений под речевки или музыку. Игры под музыку. Общеразвивающие упражнения.</p> <p>Игры под музыку, которые позволяют разделиться на пары (например, «Встаньте в пары те, у кого одного цвета...»). Разбивка в две шеренги, разбивка на пары из шеренги. Общеразвивающие упражнения.</p> <p>Выполнение ритмико-гимнастических упражнений напротив друг друга под музыку. Игры под музыку. Общеразвивающие упражнения.</p> <p>Выполнение ритмико-гимнастических упражнений напротив друг друга с речевками или под музыку. Игры под музыку. Общеразвивающие упражнения.</p>
	«Музыка и танец» (12 ч).	<p>«Танцевальные движения».</p> <p>«Танец «Приглашение».</p> <p>«Танец «Всадники» (изучение прямого галопа).</p> <p>«Танец «Всадники» (исполнение).</p>	<p>Разучивание танцевальных движений к танцу «Приглашение». Игры под музыку. Общеразвивающие упражнения.</p> <p>Исполнение танца «Приглашение» несколько раз (для себя, для учителя, для съемки фильма). Игры под музыку. Общеразвивающие упражнения.</p> <p>Разучивание танцевальных движений к танцу «Всадники». Игры под музыку. Общеразвивающие упражнения.</p> <p>Исполнение танца «Всадники» несколько раз (для себя, для учителя, для съемки фильма). Игры</p>

		«Потанцуем».	под музыку. Общеразвивающие упражнения. Обобщающее занятие с исполнением танцев «Приглашение» и «Всадники» для гостей.
4 четверть			
4	«Музыка и танец» (16 ч).	«Вспомним танцы». «Русская пляска» (шаги). «Русская пляска» (притопы). «Русская пляска» (элементы танца). Танец «Ковырялочка». «Галоп в парах» (элементы танца). «Галоп в парах» (танец). «Потанцуем».	Повторение изученных танцев и упражнений. Игры под музыку. Общеразвивающие упражнения. Изучение простого хороводного шага в русской пляске. Изучение шага на всей ступне на месте и с продвижением вперед. Общеразвивающие упражнения. Изучение притопов одной ногой и поочередно. Утверждающие притопы. «Подзадоривание». Игры под музыку. Общеразвивающие упражнения. Выставление ноги на пятку; с полуприседанием и перескоком, выведение ноги на носок; выставление ноги с носка на пятку. Игры под музыку. Общеразвивающие упражнения. Исполнение танца «Ковырялочка» несколько раз (для себя, для учителя, для съемки фильма). Игры под музыку. Общеразвивающие упражнения. Движения парами: бег, ходьба. Боковой галоп-движение парами. Боковой галоп в сочетании с притопом движения парами. Игры под музыку. Общеразвивающие упражнения. Исполнение танца «Галоп в парах» несколько раз (для себя, для учителя, для съемки фильма). Игры под музыку. Общеразвивающие упражнения. Обобщающее занятие с исполнением танцев «Русская пляска» и «Галоп в парах» для гостей.

**КОРРЕКЦИОННЫЙ КУРС: РИТМИКА.
1 ДОПОЛНИТЕЛЬНЫЙ КЛАСС**

В 1 дополнительном классе общие задачи конкретизируются следующим образом:

- развитие восприятия музыки в исполнении педагога и аудиозаписи для формирования умений различать и опознавать музыку по темпу, плавности и силе звучания;
- формирование и совершенствование двигательных навыков, обеспечивающих развитие мышечного чувства, пространственной ориентировки и координации, четкости и точности движений;
- овладение музыкально-ритмической деятельностью в разных ее видах (ритмическая гимнастика, танец) в сочетании с игрой на детских музыкальных инструментах и декламацией песен под музыку;
- овладение различными формами движения через выполнение их под музыку (ходьба, бег, танцевальные упражнения и др.);
- развитие физической выносливости и силы мышц всего тела;
- развитие чувства ритма и выразительности движений;
- эстетическое и эмоциональное развитие обучающихся с ЗПР через приобщение к музыке и танцам;
- коррекция познавательной сферы обучающихся с ЗПР и совершенствование регуляции поведения и деятельности.

В I дополнительном классе целесообразно в третьей или четвертой четверти обучения детей с ЗПР вводить упражнения с детскими музыкальными инструментами и декламацию песен под музыку. Это будет обеспечивать речевое сопровождение движений, согласующихся с музыкой.

Необходимо отметить, что такая работа должна только начинаться в I дополнительном классе и продолжаться в последующие годы обучения.

Общая характеристика и коррекционно-развивающее значение курса

Курс коррекционно-развивающей области «Ритмика» традиционно включается в содержание образования обучающихся с ЗПР. Он является необходимым, потому что типичная для детей эмоциональная незрелость, недостатки регуляции, незначительные двигательные расстройства, проявляющиеся как моторная неловкость, достаточно легко корригируются в ходе занятий ритмикой. Дети на занятиях приобщаются к музыке, учатся воспринимать на слух средства музыкальной выразительности (различать веселые и спокойные мелодии), усваивают метроритм и пр. Благодаря этому развивается не только чувство ритма, музыкальный слух и память, эстетический вкус, но и создаются предпосылки для прогресса в общем психологическом развитии.

Коррекционное значение занятий ритмикой заключается в первую очередь в формировании системы произвольной регуляции: дети соотносят двигательную активность с музыкой, они подчиняются сложным инструкциям, воспроизводя определенную последовательность движений, а также постепенно автоматизируют сложные двигательные акты (последовательность движений). Улучшается также ориентировка в пространстве, в т.ч. ее базовый уровень – ориентировки в схеме тела. Овладевая разнообразными движениями, дети совершенствуют двигательные навыки, у них развивается мышечное чувство, координация, улучшается осанка, повышается жизненный тонус.

Постепенно музыка и движение интегрируются с речевым сопровождением. Последнее развивает слуховую память, способствует четкой артикуляции звуков, выполняет психокоррекционную функцию. Отмечено, что занятия ритмикой положительно влияют на состояние познавательной сферы, а также развивают творческое воображение.

Музыкальные произведения подбираются таким образом, чтобы оказывать дисциплинирующее и организующее воздействие. Характер произведений подбирается в зависимости от состава обучающихся в конкретном классе, доминирующего

эмоционального состояния детей.

Уже в 1 классе решается задача интеграции музыки и движений или движений и речи. В 1 дополнительном начинают формировать сложные («тройные») связи и продолжают этот процесс в остальных классах начальной школы.

К основным направлениям работы в ходе реализации коррекционного курса «Ритмика» относят:

- восприятие музыки (определение на слух начала и окончания звучания музыки; различение и опознавание на слух громкой, тихой, негромкой музыки; быстрого, медленного, умеренного темпа; различение и опознавание на слух двухдольного, трехдольного, четырехдольного метра (полька, марш, вальс); плавной и отрывистой музыки);

- упражнения на ориентировку в пространстве (простейшие построения и перестроения (в одну или две линии, в колонну, в цепочку, в одну или две шеренги друг напротив друга, в круг, сужение и расширение круга, свободное размещение в зале, различные положения в парах и т.д.); ходьба в шеренге (вперед, назад), по кругу, в заданном направлении, разными видами шага; повороты);

- ритмико-гимнастические упражнения (общеразвивающие упражнения, упражнения на координацию движений, упражнение на расслабление мышц);

- упражнения с детскими музыкальными инструментами (игра на элементарных музыкальных инструментах (погремушка, металлофон, бубен, ксилофон, барабан, румба, маракас, треугольник, тарелки и др.);

- игры под музыку (музыкальные игры и игровые ситуации с музыкально-двигательными заданиями с элементами занимательности, соревнования);

- танцевальные упражнения (выполнение под музыку элементов танца и пляски, несложных композиций народных, балльных и современных танцев);

- упражнения с детскими музыкальными инструментами (игра на элементарных музыкальных инструментах (погремушка, металлофон, бубен, ксилофон, барабан, румба, маракас, треугольник, тарелки и др.);

- декламация песен под музыку (выразительная декламация песен под музыкальное сопровождение и управление педагога, воспроизведение ритмического рисунка мелодии, ее темпа, динамических оттенков, характера звуковедения (плавно, отрывисто), соответствующей манере исполнения (легко, более твердо и др.).

Место курса в общей системе коррекционно-развивающей работы

Изучение курса «Ритмика» тесно связано с изучением учебных предметов «Музыка», «Физическая культура», а также курсом «Психокоррекционные занятия». Его реализация может быть связана с выполнением программы формирования экологической культуры, здорового и безопасного образа жизни, направленной на поддержание физического и психологического здоровья обучающихся.

Движения под музыку дают возможность воспринимать и оценивать ее характер (веселая, грустная), развивают способность определять содержание музыкального образа. В свою очередь, эмоциональная насыщенность музыки позволяет разнообразить приемы движений и характер упражнений.

Движения под музыку не только оказывают коррекционное воздействие на физическое развитие, но и создают благоприятную основу для совершенствования таких психических функций, как мышление, память, внимание, восприятие. Организующее начало музыки, ее ритмическая структура, динамическая окрашенность, темповые изменения вызывают постоянную концентрацию внимания, запоминание условий выполнения упражнений, быструю реакцию на смену музыкальных фраз.

Задания на самостоятельный выбор движений, соответствующих характеру мелодии, развивают у обучающихся активность и воображение, координацию и выразительность движений.

Занятия ритмикой эффективны для воспитания положительных качеств личности. Выполняя упражнения на пространственные построения, разучивая парные танцы и пляски, двигаясь в хороводе, дети приобретают навыки организованных действий, дисциплинированности, учатся вежливо обращаться друг с другом.

Ритмико-гимнастические упражнения, способствуют выработке необходимых музыкально-двигательных навыков у обучающихся с ЗПР. Необходимы задания на выработку координированных движений, основная цель которых – научить детей с ЗПР согласовывать движения рук с движениями ног, туловища, головы.

Во время проведения игр под музыку перед педагогом стоит задача научить детей создавать музыкально-двигательный образ. Причем учитель должен подобрать название, которое определяло бы характер движения, например, «Зайчик» (для подпрыгивания), «Кошечка» (для мягкого шага), «Мячик» (для подпрыгивания и бега) и т. п. Объясняя задание, желательно не подсказывать детям вид движения (надо говорить: будете двигаться как..., а не «бегать», «прыгать», «шагать»).

Обучению детей с ЗПР танцам и пляскам предшествует работа по привитию навыков четкого и выразительного исполнения отдельных движений и элементов танца. К каждому упражнению подбирается такая мелодия, в которой отражены особенности движения. Например, освоение хорового шага связано со спокойной русской мелодией, а топающего – с озорной плясовой. Почувствовать образ помогают упражнения с предметами. Ходьба с флажками в руке заставляет ходить бодрее, шире. Яркий платочек помогает танцевать весело и свободно, плавно и легко.

В 1 дополнительном классе примерная рабочая программа курса содержит 5 разделов: «Музыка и движения» (основные упражнения и основные упражнения в парах); «Музыка и танец»; «Музыка, танец и музыкальные инструменты»; «Движения и речь»; «Музыка, движение и речь».

У обучающихся с ЗПР необходимо формировать связь между музыкой и движениями (ритмико-гимнастические упражнения, танец), движениями и речью (упражнения под проговаривание стихов). После того как сформированы базовые умения, коррекционное содержание ритмики усложняется. Основная работа направлена на развитие «тройных» связей: музыки, танца и игры на музыкальных инструментах или декламации песен с комплексом танцевальных упражнений под музыкальное сопровождение.

В зависимости от целей и задач конкретного занятия педагог может отводить на каждый раздел различное количество времени (по собственному усмотрению). Структура занятий предполагается достаточно свободная, позволяющая сформировать необходимые умения и навыки. В начале и в конце каждого занятия должны быть упражнения на снятие напряжения, расслабление, успокоение.

Каждое занятие предполагает повторение пройденного на предыдущих. Это обязательно для занятий ритмикой, так как основная его часть включает как повторение, так и изучение нового материала. Большинство упражнений выполняется под музыку. Обязательным для каждого занятия является комплекс общеразвивающих упражнений. Он определяется в зависимости от физических особенностей обучающихся с ЗПР.

Место курса в учебном плане

Приведенная примерная рабочая программа рассчитана на 33 часа в год (1 раз в неделю). При определении продолжительности в 1 и 1 дополнительном классах в соответствии с ПрАООП используется ступенчатый режим обучения: в первом полугодии (в сентябре-декабре – занятия по 35 минут, январь-май – по 40 минут). Курс реализуется во внеурочной деятельности, часы на его реализацию фиксированы в учебном плане.

ПЛАНИРУЕМЫЕ РЕЗУЛЬТАТЫ ИЗУЧЕНИЯ КОРРЕКЦИОННОГО КУРСА

В общей системе коррекционно-развивающей работы курс «Ритмика» в 1 дополнительном классе позволяет проконтролировать наличие позитивных изменений по следующим параметрам: совершенствование двигательных умений и навыков, развитие эмоционально-волевой и познавательной сфер.

В области формирования двигательных умений и навыков:

- умение различать музыку по темпу, плавности и силе звучания для выполнения разнообразных ритмико-гимнастических и танцевальных упражнений;
- умение соблюдать темп движений и выполнять общеразвивающие упражнения в определённом ритме и темпе;
- совершенствование координационных движений (быстрота и точность реагирования на словесные и звуковые сигналы, согласованность действий рук, ног, туловища и др.);
- умение выполнять простейшие построения и перестроения;
- умение ходить в шеренге и разными видами шага;
- овладение простейшими элементами танца;
- умение выразительно передавать различные игровые образы, придумывать варианты образных движений в играх;
- появление возможности выполнять танцевальные движения под музыку с одновременным использованием музыкальных инструментов или декламацией стихов и песен (появление «тройных» связей);
- владение техникой элементарной мышечной релаксации.

В области развития эмоционально-личностной сферы и коррекции ее недостатков:

- проявление волевых и нравственных качеств при подготовке и участии в публичных выступлениях (концерты и праздники);
- умение выполнять задания взрослого и не подводить своих одноклассников, действовать в группе слаженно и сообща;
- умение управлять своими эмоциями в процессе взаимодействия со сверстниками;
- умение быть дисциплинированными, проявлять инициативность, ответственность.

В области коррекции недостатков развития познавательной сферы и формирования высших психических функций:

- расширение сферы жизненной компетенции за счет совершенствования ориентировки в пространстве, расширение знаний о танцах и танцевальных шагах, умения регулировать свое поведение на занятиях, концертах и праздниках;
- умение действовать по показу и по речевой инструкции при выполнении упражнений;
- умение контролировать технику выполнения движений, исправлять ошибки после указания на них;
- умение анализировать и творчески применять полученные знания во внеурочное время под руководством взрослого и самостоятельно;
- умение адекватно оценивать собственные физические и творческие возможности;
- овладение индивидуальными комплексами упражнений лечебной и корригирующей гимнастики;
- умение оценивать и распределять физическую и эмоциональную нагрузку в соответствии со своими возможностями.

ОСНОВНОЕ СОДЕРЖАНИЕ КОРРЕКЦИОННОГО КУРСА

В соответствии с выделенными в ПрАООП направлениями занятия ритмикой в I дополнительном классе могут быть конкретизированы и обозначены следующими разделами: «Музыка и движение» (основные упражнения и основные упражнения в парах), «Музыка и танец», «Музыка, танец и музыкальные инструменты», «Движения и речь», «Музыка, движение и речь».

«Музыка и движение» (основные упражнения) является первым разделом, который предполагает овладение базовыми знаниями и умениями в области ритмики. На первых занятиях большое значение уделяется объяснению основ организации занятий (как готовиться к занятиям, как строится, входить в зал под музыку и т.д.). Кроме этого обучающихся с ЗПР учат слушать музыку и подстраивать темп своих движений под ее темп. В первой четверти I дополнительного класса дети должны научиться двигаться в темпе музыки, овладеть элементарными шагами, построениями, перестроениями и прыжками. Необходимо учить первоклассников с ЗПР прохлопыванию и протоптыванию простых ритмических рисунков. На первых занятиях важны такие упражнения как поочередное и одновременное сжимание в кулак и разжимание пальцев рук с изменением темпа музыки.

На каждом занятии проводится комплекс общеразвивающих упражнений. Он может включать выпрямления и повороты головы, повороты головы, круговые движения плечами («паровозики»), наклоны, движение рук в разных направлениях, отстукивание, сгибание, разгибание ноги в подъеме, отведение стопы наружу и приведение внутрь, упражнения на расслабления мышц и др.

Во второй четверти продолжается изучение раздела «Музыка и движение», где основные упражнения ритмики осваиваются в парах. У обучающихся с ЗПР формируются умения разбиться на пары и обратно построиться в шеренги. Этому можно обучать и через игры под музыку. Учатся выполнять ритмико-гимнастические упражнения в парах.

Конец второй четверти посвящен изучению раздела «Музыка и танец». Сформированные у обучающихся с ЗПР базовые умения в области ритмики позволяют начать овладение танцевальными движениями и разучивать элементарные танцы (групповые и в парах) и пляски. Общеразвивающие упражнения могут дополняться такими упражнениями как выставление ноги на носок вперед, в сторону, назад, ходьба с высоким подниманием колен, приседание с опорой и др.

В третьей четверти изучается раздел «Музыка, танец и музыкальные инструменты». Обучающихся с ЗПР учат играть на элементарных инструментах: погремушка, металлофон, бубен, ксилофон, барабан, румба, маракас, треугольник, ложки и др. Важно, чтобы в процессе танца под музыку дети смогли научиться использовать музыкальные инструменты. Такая работа только начинается, поэтому целесообразно только фрагменты танца сопровождать музыкальными инструментами.

Вторая половина третьей четверти посвящена разделу «Движение и речь», который направлен на овладение базовыми умениями выполнять движения с речевым сопровождением. Для этого могут использоваться различные стишки и речевки, которые помогают задать определенный темп и динамику при выполнении шагов, построений, перестроений и различных двигательных комплексов. Далее учат выполнять ритмико-гимнастические движения под музыку или речевки.

Общеразвивающие упражнения расширяются по своему объему. Дети с ЗПР повторяют уже изученные и осваивают новые: перекрестные движения рук одновременные движения правой руки вверх, левой в сторону; правой руки вперед, левой вверх, маховые движения рук, выставление ноги на носок вперед, в сторону и назад, наклоны, повороты туловища вправо, влево и др.

В четвертой четверти реализуется самый сложный раздел «Музыка, движение и речь», который предполагает исполнение танцев под музыку с одновременной

выразительной декламацией стихов и песен. К концу учебного года дети должны знать комплекс общеразвивающих упражнений, выполнять его под контролем взрослого. Допускается, что в качестве ведущего могут выступать наиболее способные дети. Они показывают остальным как нужно выполнять упражнение и задают общегрупповой темп.

Итоговое занятие по ритмике проводится в виде отчетного концерта.

КАЛЕНДАРНО-ТЕМАТИЧЕСКОЕ ПЛАНИРОВАНИЕ

№ п/п	Раздел	Примерные темы занятий	Примерное содержание занятий
I четверть			
	Музыка и движения (основные упражнения) (16 ч).	Вводное занятие. «Похлопаем и потопаем». «Построения, перестроения прыжки» «Шаги и разные виды ходьбы». «Повторим» (обобщение).	Объяснение как готовиться к занятиям и выполнение упражнений: строиться в колонну по одному, находить свое место в строю и входить в зал организованно под музыку, приветствовать учителя, занимать правильное исходное положение, равняться в шеренге, в колонне; ходить свободным естественным шагом, двигаясь по залу в разных направлениях, не мешая друг другу и др. Общеразвивающие упражнения. Повторение организационных особенностей занятий ритмикой и упражнений, которые учили на предыдущем занятии. Освоение упражнений, позволяющих соотносить темп движений с темпом музыкального произведения (медленно быстро). Прохлопывание и протопывание простых ритмических рисунков. Общеразвивающие упражнения. Ориентировка в направлении движения вперед, назад. Ориентировка в направлении движения налево, направо. Перестроение в круг из шеренги. Ходьба имитационная. Прыжки, поскоки под разную музыку. Подпрыгивание на двух ногах на месте и с продвижением. Общеразвивающие упражнения. Ритмичный, бодрый шаг. Приставные шаги. Ходьба имитационная. Ходьба и бег с отбрасыванием прямой ноги вперед и оттягиванием носка. Игры под музыку.

			Общеразвивающие упражнения. Обобщающее занятие, позволяющее закрепить умение слушать музыку и подстраивать движения под ее темп, построения и перестроения, шаги, прыжки и подскоки.
2 четверть			
2	Музыка и движения (основные упражнения парах) (6 ч).	и в «Повторим в парах». «Найди пару». «Делаем в парах».	Выполнение ритмико-гимнастических упражнений в парах. Игры под музыку, которые позволяют разделить на пары (например, встаньте в пары те, у кого одного цвета...). Разбивка в две шеренги, разбивка на пары из шеренги. Общеразвивающие упражнения. Ходьба в парах. Выполнение ритмико-гимнастических упражнений напротив друг друга под музыку. Игры под музыку. Общеразвивающие упражнения.
	«Музыка танец» (8 ч).	и «Танцевальные движения». «Танец в парах» (простой). «Танцы и пляски». «Потанцуем».	Разучивание танцевальных движений к танцу «Приглашение» (или другому очень простому танцу в парах). Игры под музыку. Общеразвивающие упражнения. Исполнение танца «Приглашение» (или другого очень простого танца в парах) несколько раз (для себя, для учителя, для съемки фильма). Игры под музыку. Общеразвивающие упражнения. Изучение прямого галопа, простого хороводного шага в русской пляске. Изучение шага на всей ступне на месте и с продвижением вперед. Изучение притопов одной ногой и поочередно. Утверждающие притопы. Выставление ноги на пятку; с полуприседанием и перескоком, выведение ноги на носок; выставление ноги с носка на пятку. Жесты с открытой ладонью: прощу-не надо. Разучивание танцевальных движений к простым танцам и пляскам («Всадники», «Танец лошадок», «Подзадоривание», «Ковырялочка», «Топотушки-рассыпушки» и др.). Игры под музыку. Общеразвивающие упражнения.

			Исполнение изученных танцев несколько раз (для себя, для учителя, для съемки фильма). Игры под музыку. Общеразвивающие упражнения. Исполнение танцев для гостей.
3 четверть			
3	«Музыка, танец и музыкальные инструменты» (14 ч).	«Потанцуем» (повторение). «Музыкальные инструменты». «Поиграем на музыкальных инструментах потанцуем». «Поиграем потанцуем».	Исполнение изученных танцев несколько раз (для себя, для учителя, для съемки фильма). Игры под музыку. Общеразвивающие упражнения. Выступления на праздничных концертах. Игра на простых музыкальных инструментах (погремушка, металлофон, бубен, ксилофон, барабан, румба, маракас, треугольник, ложки) в такт основной музыки или при прекращении ее звучания. Игры под музыку. Общеразвивающие упражнения. Разучивание простых танцев с использованием элементарных музыкальных инструментов («Погремушки», «Пляска с ложками», «Танцующий ансамбль» и др.). Игры под музыку. Общеразвивающие упражнения. Исполнение изученных танцев несколько раз (для себя, для учителя, для съемки фильма). Игры под музыку. Общеразвивающие упражнения. Исполнение танцев для гостей.
	Движения и речь (6 ч).	«Потанцуем» (повторение). «Построения и перестроения речевками». «Скажем и сделаем» (обобщение).	Исполнение изученных танцев несколько раз (для себя, для учителя, для съемки фильма). Игры под музыку. Общеразвивающие упражнения. Ходьба в шеренге с речевками, которые читает учитель. Разучивание речевок с одновременным выполнением движений. Ходьба и перестроения под речевки. Ходьба и перестроения под речевки и под музыку (попеременно). Игры под музыку. Повторение изученных танцев. Общеразвивающие упражнения. Обобщающее занятие, предполагающее повторение

			полученных умений выполнять построения и перестроения под речевки или музыку.
4 четверть			
Музыка, движение и речь (16 ч)	«Повторим еще раз» «Музыка, стихи и танец» «Песня, танец, музыка» «Концерт»	Повторение изученных танцев, упражнений с речевками. Игры под музыку. Общеразвивающие упражнения. Разучивание танцев со стихами под музыку (танец «Зайчата», «Дождик» и др.). Игры под музыку. Общеразвивающие упражнения. Декламация песен под музыку с выполнением танцевальных движений. Игры под музыку. Общеразвивающие упражнения. Обобщающее занятие – отчетный концерт. Дети выполняют групповые ритмико-гимнастические упражнения, исполняют разные танцы, в том числе со стихами или с музыкальными инструментами.	

Рабочие программы учебных курсов внеурочной деятельности

ОБЩЕИНТЕЛЛЕКТУАЛЬНОЕ НАПРАВЛЕНИЕ

Рабочая программа учебного курса «Юный математик» 1 – 4 классы

ПЛАНИРУЕМЫЕ РЕЗУЛЬТАТЫ

Личностные результаты:

- Развитие любознательности, сообразительности при выполнении разнообразных заданий проблемного и эвристического характера.
- Развитие внимательности, настойчивости, целеустремленности, умения преодолевать трудности – качеств весьма важных в практической деятельности любого человека.
- Воспитание чувства справедливости, ответственности.
- Развитие самостоятельности суждений, независимости и нестандартности мышления.
- Развитие мотивации учебной деятельности и личностного смысла учения, заинтересованность в приобретении и расширении знаний и способов действий, творческий подход к выполнению заданий.
- Умение дать рефлексивную самооценку, умение анализировать свои действия и управлять ими.
- Приобрести навыки сотрудничества со взрослыми и сверстниками.
- Дать установку на здоровый образ жизни, наличие мотивации к творческому труду, к работе на результат.

Метапредметные результаты:

Регулятивные УУД:

- определять и формулировать цель деятельности на уроке с помощью учителя;
- проговаривать последовательность действий на уроке;
- учиться высказывать своё предположение (версию) на основе работы с иллюстрацией учебника;

- учиться работать по предложенному учителем плану;
- учиться выполнять верно выполненное задание от неверного;
- учиться совместно с учителем и другими учениками давать эмоциональную оценку деятельности класса на уроке;

Познавательные УУД:

-ориентироваться в своей системе знаний: отличать новое от уже известного с помощью учителя;

- делать предварительный отбор источников информации: ориентироваться в учебнике (на развороте, в оглавлении, в словаре);

- добывать новые знания: находить ответы на вопросы, используя учебник, свой жизненный опыт и информацию, полученную на уроке;

-перерабатывать полученную информацию: делать выводы в результате совместной работы класса;

-перерабатывать полученную информацию: сравнивать и группировать такие математические объекты, как числа, числовые выражения, равенства, неравенства, плоские геометрические фигуры;

-преобразовывать информацию из одной формы в другую: составлять математические рассказы и задачи на основе простейших математических модулей (предметных рисунков, схематических рисунков, схем);

Коммуникативные УУД:

-донести свою позицию до других: оформлять свою мысль в устной и письменной форме;

- слушать и понимать речь других;

-совместно договариваться о правилах общения и поведения в школе и следовать им.

СОДЕРЖАНИЕ КУРСА

Содержание курса имеет концентрическое строение, отражающее последовательное расширение области чисел. Такая структура позволяет соблюдать необходимую постепенность в нарастании сложности учебного материала, создаёт хорошие условия для углубления формируемых знаний, отработки умений и навыков, для увеличения степени самостоятельности (при освоении новых знаний, проведении обобщений, формулировании выводов), для постоянного совершенствования универсальных учебных действий.

ПЕРВЫЙ ГОД ЗАНЯТИЙ (33 ч)

Числа от 1 до 20 (7 ч): составление и сравнение числовых выражений; числовые цепочки и «Круговые примеры»; числовые головоломки и ребусы

Логические задачи (Логика и смекалка) (15 ч): задачи на сравнение; комбинаторные задачи; сюжетные логические задачи; задания на выявления закономерностей; задачи на внимание, задачи-шутки

Геометрия на плоскости и в пространстве (5 ч): сравнение геометрических фигур по форме; деление геометрических фигур на заданные части;

составление геометрических фигур из частей; увеличение рисунка по клеткам

Разные задачи (6 ч): взвешивание, перекладывание, геометрическая смесь (составление различных фигур из счётных палочек)

ВТОРОЙ ГОД ЗАНЯТИЙ (34 ч)

Числа от 1 до 100 (13 ч): составление и сравнение числовых выражений; упорядочивание чисел, числовых выражений по заданному правилу; классификация чисел, числовых выражений по разным основаниям; числовые

головоломки, лабиринты и ребусы, задания «Расшифруй»; выражения с буквой, сравнение таких выражений

Логические задачи (Логика и смекалка) (8 ч): задачи на сравнение; комбинаторные задачи; сюжетные логические задачи; задачи на внимание, задачи-шутки, кроссворды

Взвешивание, переливание, распиливание (2 ч)

Задания геометрического содержания (9 ч): взаимное расположение фигур на плоскости; деление фигур на заданные части и составление фигур из заданных частей; преобразование фигур по заданным условиям; ориентирование в пространстве: вычерчивание по рисунку маршрута движения с использованием составленного плана передвижений; вид одного и того же пейзажа с разных позиций (вид слева, вид справа, прямо)

Математическая олимпиада (2 ч)

ТРЕТИЙ ГОД ЗАНЯТИЙ (34 ч)

Числа от 1 до 1000 (10 ч): чётные и нечётные числа; составление числовых выражений с заданным числовым значением; классификация чисел, числовых выражений по заданным условиям; сравнение числовых и буквенных выражений; решение уравнений; числовые головоломки, лабиринты, цепочки, ребусы, кроссворды, задания «Расшифруй», «Магические квадраты»

Логические задачи (Логика и смекалка) (9 ч): задачи повышенного уровня сложности: на сравнение; комбинаторные задачи; сюжетные логические задачи; старинные задачи; задачи на внимание, задачи-шутки, кроссворды

Взвешивание, переливание, распиливание (2 ч)

Задания геометрического содержания (5 ч): вычерчивание геометрических фигур; деление фигур на заданные части и составление фигур из заданных частей; преобразование фигур по заданным условиям; взаимное расположение кругов на плоскости; составление фигур из счётных палочек, преобразование составленных фигур

Разные задачи (6 ч)

Математическая олимпиада (2 ч)

ЧЕТВЁРТЫЙ ГОД ЗАНЯТИЙ (34 ч)

Числа, которые больше 1000 (9 ч): арифметические игры, фокусы, головоломки, цепочки, «Магические квадраты» и «Занимательные рамки»; составление числовых выражений с заданным числовым значением; классификация чисел, числовых выражений по заданным условиям; решение уравнений

Логические задачи (Логика и смекалка) (11 ч): задачи повышенного уровня сложности: на применение знаний в изменённых условиях; комбинаторные задачи; сюжетные логические задачи; старинные задачи, задачи-шутки, взвешивание

Задания геометрического содержания (10 ч): деление фигур на заданные части и составление фигур из заданных частей; преобразование фигур

по заданным условиям; вычисление периметра и площади различных фигур; головоломки с палочками одинаковой длины, из которых составлены геометрические фигуры; построения с помощью циркуля и линейки (прямого угла, середины отрезка, вписанного в окружность прямоугольного треугольника, прямоугольника, квадрата и др.); геометрические игры: «Старинная китайская головоломка», «Пентамино»; масштаб, план

Шашки. Турнир по игре в шашки (2 ч)**Математическая олимпиада (2 ч)****Тематическое планирование****1 класс**

№ п/п	Тема	Количество часов		Примечания
		Аудиторные	Неаудиторные	
Числа от 1 до 10 (7 ч)				
1-3	Составление и сравнение числовых выражений.			
4-5	Числовые цепочки и «Круговые примеры».			
6-7	Числовые головоломки и ребусы.			
Логические задачи (Логика и смекалка) (15ч)				
8-10	Задачи на сравнение.			
11-13	Комбинаторные задачи.			
14-16	Сюжетные логические задачи.			
17-19	Задания на выявления закономерностей.			
20-22	Задачи на внимание, задачи-шутки.			
Геометрия на плоскости и в пространстве (5 ч)				
23	Сравнение геометрических фигур по форме.			
24-25	Деление геометрических фигур на заданные части.			
26	Составление геометрических фигур из частей.			
27	Увеличение рисунка по клеткам.			
Разные задачи (6 ч)				
28-29	Взвешивание.			
30-31	Перекладывание			
32-33	Геометрическая смесь (составление различных фигур из счётных палочек)			

2 класс

№ п/п	Тема	Количество часов		Примечания
		Аудиторные	Неаудиторные	
Числа от 1 до 100 (13ч)				
1-3	Составление и сравнение числовых выражений.			
4-5	Упорядочивание чисел, числовых выражений по заданному правилу.			
6-8	Классификация чисел, числовых выражений по разным основаниям.			
9-10	Числовые головоломки, лабиринты и ребусы, задания «Расшифруй».			
11-13	Выражения с буквой, сравнение таких выражений.			
Логические задачи (Логика и смекалка) (8ч)				
14-15	Задачи на сравнение.			
16-17	Комбинаторные задачи.			
18-19	Сюжетные логические задачи.			
20-21	Задачи на внимание, задачи-шутки, кроссворды.			
Взвешивание, переливание, распиливание (2 ч)				
22	Взвешивание, переливание.			
23	Переливание, распиливание.			
Задания геометрического содержания (9 ч)				
24	Взаимное расположение фигур на плоскости.			
25-26	Деление фигур на заданные части и составление фигур из заданных частей.			
27-28	Преобразование фигур по заданным условиям.			
29-30	Ориентирование в пространстве: вычерчивание по рисунку маршрута движения с использованием			

	составленного плана передвижений.			
31-32	Вид одного и того же пейзажа с разных позиций (вид слева, вид справа, прямо).			
Математическая олимпиада (2 ч)				
33	Подготовка к участию в математической олимпиаде.			
34	Участие в математической олимпиаде.			

3 класс

№ п/п	Тема	Количество часов		Примечания
		Аудиторные	Неаудиторные	
Числа от 1 до 1000 (10ч)				
1	Чётные и нечётные числа.			
2-3	Составление числовых выражений с заданным числовым значением.			
4	Классификация чисел, числовых выражений по заданным условиям.			
5-6	Сравнение числовых и буквенных выражений.			
7-8	Решение уравнений.			
9-10	Числовые головоломки, лабиринты, цепочки, ребусы, кроссворды, задания «Расшифруй», «Магические квадраты»			
Логические задачи (Логика и смекалка) (9 ч)				
11-12	Задачи повышенного уровня сложности: на сравнение.			
13-14	Комбинаторные задачи.			
15-16	Сюжетные логические задачи.			
17-18	Старинные задачи.			
19	Задачи на внимание, задачи-шутки, кроссворды.			
Взвешивание, переливание, распиливание (2 ч)				

20	Взвешивание, переливание.			
21	Переливание, распиливание.			
Задания геометрического содержания (5 ч)				
22	Вычерчивание геометрических фигур.			
23	Деление фигур на заданные части и составление фигур из заданных частей.			
24	Преобразование фигур по заданным условиям.			
25	Взаимное расположение кругов на плоскости.			
26	Составление фигур из счётных палочек, преобразование составленных фигур.			
Разные задачи (6 ч)				
27-28	Решение задач изученных видов в стихах.			
29-30	Логические задачи.			
31-32	Задачи – шутки. Занимательные задачи			
Математическая олимпиада (2ч)				
33	Подготовка к участию в математической олимпиаде.			
34	Участие в математической олимпиаде.			

4 класс

№ п/п	Тема	Количество часов		Примечания
		Аудиторные	Неаудиторные	
Числа от 1 до 1000 (9ч)				
1-2	Арифметические игры, фокусы, головоломки, цепочки, «Магические квадраты» и «Занимательные рамки».			
3-4	Составление числовых выражений с заданным числовым значением.			
5-6	Классификация чисел,			

	числовых выражений по заданным условиям.			
7-9	Решение уравнений.			
Логически задачи (Логика и смекалка) (11ч)				
10-12	Задачи повышенного уровня сложности: на применение знаний в изменённых условиях.			
13-14	Комбинаторные задачи.			
15-17	Сюжетные логические задачи.			
18-20	Старинные задачи.			
Задания геометрического содержания (10 ч)				
21	Деление фигур на заданные части и составление фигур из заданных частей.			
22-23	Вычисление периметра и площади различных фигур.			
24-25	Головоломки с палочками одинаковой длины, из которых составлены геометрические фигуры.			
26-27	Построения с помощью циркуля и линейки (прямого угла, середины отрезка, вписанного в окружность прямоугольного треугольника, прямоугольника, квадрата и др.).			
28	Геометрические игры: «Старинная китайская головоломка», «Пентамино»			
29-30	Масштаб, план.			
Шашки. Турнир по игре в шашки (2 ч)				
31	Обучение игре в шашки			
32	Турнир по игре в шашки.			
Математическая олимпиада (2 ч)				
33	Подготовка к участию в математической олимпиаде.			
34	Участие в математической олимпиаде.			

Методы диагностики результативности занятий

Для отслеживания результатов предусматриваются следующие формы контроля:

- стартовый, позволяющий определить исходный уровень развития обучающихся (результаты фиксируются в зачетном листе учителя);
- тематический контроль проводится после изучения наиболее значимых тем.

Итоговый контроль в формах:

- тестирование;
- практические работы;
- творческие работы.
- самооценка и самоконтроль – определение учеником границ своего «знания-незнания»
- предметная олимпиада.

Рабочая программа курса «Я - исследователь». 1-4 классы ОБЩЕИНТЕЛЛЕКТУАЛЬНОЕ НАПРАВЛЕНИЕ

Планируемые результаты

Личностные результаты

У обучающегося будут сформированы:

- _ положительное отношение к исследовательской деятельности;
- _ широкая мотивационная основа исследовательской деятельности, включающая социальные, учебно-познавательные и внешние мотивы;
- _ интерес к новому содержанию и новым способам познания;
- _ ориентация на понимание причин успеха в исследовательской деятельности, в том числе на самоанализ и самоконтроль результата, на анализ соответствия результатов требованиям конкретной задачи, понимание предложений и оценок учителя, взрослых, товарищей, родителей;
- _ способность к самооценке на основе критериев успешности исследовательской деятельности.

Обучающийся получит возможность для формирования:

- _ внутренней позиции обучающегося на уровне понимания необходимости исследовательской деятельности, выраженного в преобладании познавательных мотивов и предпочтении социального способа оценки деятельности;
- _ выраженной познавательной мотивации;
- _ устойчивого интереса к новым способам познания;
- _ адекватного понимания причин успешности/неуспешности исследовательской деятельности;
- _ морального сознания, способности к решению моральных проблем на основе учета позиций партнеров в общении, устойчивого следования в поведении моральным нормам и этическим требованиям.

Регулятивные универсальные учебные действия

Обучающийся научится:

- _ принимать и сохранять учебную задачу;
- _ учитывать выделенные учителем ориентиры действия;
- _ планировать свои действия;
- _ осуществлять итоговый и пошаговый контроль;
- _ адекватно воспринимать оценку учителя;
- _ различать способ и результат действия;
- оценивать свои действия на уровне ретро_оценки;
- _ вносить коррективы в действия на основе их оценки и учета сделанных ошибок;

_ выполнять учебные действия в материале, речи, в уме.

Обучающийся получит возможность научиться:

- _ проявлять познавательную инициативу;
- _ самостоятельно учитывать выделенные учителем ориентиры действия в незнакомом материале;
- _ преобразовывать практическую задачу в познавательную;
- _ самостоятельно находить варианты решения познавательной задачи.

Познавательные универсальные учебные действия

Обучающийся научится:

- _ осуществлять поиск нужной информации для выполнения учебного исследования с использованием учебной и дополнительной литературы в открытом информационном пространстве, в т.ч. контролируемом пространстве Интернет;
- _ использовать знаки, символы, модели, схемы для решения познавательных задач и представления их результатов;
- _ высказываться в устной и письменной формах;
- _ ориентироваться на разные способы решения познавательных исследовательских задач;
- _ владеть основами смыслового чтения текста;
- _ анализировать объекты, выделять главное;
- _ осуществлять синтез (целое из частей);
- _ проводить сравнение, сериацию, классификацию по разным критериям;
- _ устанавливать причинно-следственные связи;
- _ строить рассуждения об объекте;
- _ обобщать (выделять класс объектов по какому-либо признаку);
- _ подводить под понятие;
- _ устанавливать аналогии;
- _ оперировать такими понятиями, как проблема, гипотеза, наблюдение, эксперимент, умозаключение, вывод и т.п.;
- _ видеть проблемы, ставить вопросы, выдвигать гипотезы, планировать и проводить наблюдения и эксперименты, высказывать суждения, делать умозаключения и выводы, аргументировать (защищать) свои идеи и т.п.

Обучающийся получит возможность научиться:

- _ осуществлять расширенный поиск информации в соответствии с исследовательской задачей с использованием ресурсов библиотек и сети Интернет;
- _ фиксировать информацию с помощью инструментов ИКТ;
- _ осознанно и произвольно строить сообщения в устной и письменной форме;
- _ строить логическое рассуждение, включающее установление причинно-

следственных связей;

_ оперировать такими понятиями, как явление, причина, следствие, событие, обусловленность, зависимость, различие, сходство, общность, совместимость, несовместимость,

возможность, невозможность и др.; использованию исследовательских методов обучения

в основном учебном процессе и повседневной практике взаимодействия с миром.

Коммуникативные универсальные учебные действия

Обучающийся научится:

- _ допускать существование различных точек зрения;
- _ учитывать разные мнения, стремиться к координации;
- _ формулировать собственное мнение и позицию;
- _ договариваться, приходить к общему решению;
- _ соблюдать корректность в высказываниях;
- _ задавать вопросы по существу;
- _ использовать речь для регуляции своего действия;
- _ контролировать действия партнера;
- _ владеть монологической и диалогической формами речи.

Обучающийся получит возможность научиться:

- _ учитывать разные мнения и обосновывать свою позицию;
- _ аргументировать свою позицию и координировать ее с позицией партнеров при выработке общего решения в совместной деятельности;
- _ с учетом целей коммуникации достаточно полно и точно передавать партнеру необходимую информацию как ориентир для построения действия;
- _ допускать возможность существования у людей разных точек зрения, в том числе не совпадающих с его собственной, и учитывать позицию партнера в общении и взаимодействии;
- _ осуществлять взаимный контроль и оказывать партнерам в сотрудничестве необходимую взаимопомощь; _ адекватно использовать речь для планирования и регуляции своей деятельности.

СОДЕРЖАНИЕ КУРСА

Тема 1 «Что такое исследование? Методы исследования»

Знакомство с понятием «исследование». Корректировка детских представлений о том, что они понимают под словом «исследование». Коллективное обсуждение вопросов о том, где человек использует свою способность исследовать окружающий мир: Как и где человек проводит исследования в быту? Только человек исследует мир или животные тоже умеют это делать? Что такое научные исследования?

Где и как люди используют результаты научных исследований? Что такое научное открытие? Метод исследования как путь решения задач исследователя. Знакомство с основными доступными методами исследования (подумать самостоятельно, спросить у другого человека, понаблюдать, провести эксперимент и др.) в ходе изучения доступных объектов (солнечный луч, комнатные растения, животные из «живого уголка» и т.п.).

Тема 2 «Наблюдение и наблюдательность. Что такое эксперимент?»

«Знакомство с наблюдением как методом исследования.

Изучение преимуществ и недостатков наблюдения (показать наиболее распространенные зрительные иллюзии). Выполнить задания на проверку и тренировку наблюдательности. Самый главный способ получения научной информации. Проведение экспериментов с доступными объектами (вода, свет, бумага и др.).

Тема 3 «Учимся выработать гипотезы. Учимся высказывать суждения»

Что такое гипотеза? Как создаются гипотезы? Что такое провокационная идея и чем она отличается от гипотезы? Практические задания на продуцирование гипотез. Что такое суждение. Как высказывать суждения. Правильные и ошибочные суждения - практическая работа.

Тема 4 «Как правильно классифицировать. Что такое определения? Как давать определения понятиям»

Что такое классификация и что значит «классифицировать»? Практические задания на классифицирование предметов по разным основаниям. Неправильные классификации поиск ошибок. Знакомство с понятиями и особенностями их формулирования. Загадки как определения понятий. Практические задания с использованием приемов, сходных с определением понятий.

Тема 5 «Учимся делать умозаключения и выводы»

Знакомство с умозаключением. Что такое вывод? Как правильно делать умозаключения - практические задания.

Тема 6 «Как задавать вопросы? Учимся выделять главное и второстепенное»

Какими бывают вопросы? Какие слова используются при формулировке вопросов? Как правильно задавать вопросы? Практические занятия по тренировке умений задавать вопросы. Знакомство с «матрицей по оценке идей». Практическая работа - выявление логической структуры текста. Практические задания типа «Что сначала, что потом».

Тема 7 «Как делать схемы?»

Знакомство с понятиями: схема, чертеж, рисунок, график, формула и т.п. Практические задания по созданию схем объектов. Практическое задание «Пиктограммы».

Тема 8 «Как работать с книгой?»

Какие книги используют исследователи, какие книги считаются научными? Что такое справочник, энциклопедия, словарь и т.п.? С чего лучше начинать читать научные книги? Практическая работа по структурированию текстов.

Тема 9 «Что такое парадоксы?»

Что такое парадокс? Какие парадоксы нам известны? Знакомство с самыми знаменитыми и доступными парадоксами. Практическая работа «Эксперименты по изучению парадоксальных явлений».

Тема 10 «Мысленные эксперименты и эксперименты на моделях»

Что такое мысленный эксперимент? Практические задания по проведению мысленных экспериментов. Что такое модель? Наиболее известные и доступные эксперименты на моделях. Практическое задание по экспериментированию с моделями (игрушки как модели людей, техники и др.).

Тема 11 «Как планировать исследования и проекты»

Чем исследование отличается от проекта? Практическое задание по проектированию и представлению итогов. Практическое задание по составлению планов проведения исследовательской работы и разработки проекта.

Тема 12 «Как сделать сообщение о результатах исследования»

Что такое доклад? Как составлять план своего доклада? Практические задания «Как сделать сообщение». Практические задания на сравнения и метафоры. Самостоятельная исследовательская практика. Общий объем занятий - 10 часов. Занятия проводятся, начиная со второй четверти учебного года.

Тема 1 «Тренировочное занятие по методике проведения самостоятельных исследований»

Методика проведения тренировочных занятий подробно представлена в методических рекомендациях к программе.

Тема 2 «Экспресс - исследование»

Перед прогулкой по территории, прилегающей к школе, или экскурсией класс делится на группы по два-три человека. Каждая группа получает задание провести собственное мини исследование. По итогам этих исследований (желательно сразу в этот же день) проводится мини-конференция.

Тема 3 «Мини-конференция по итогам экспресс-исследования»

С короткими сообщениями выступают только желающие.

Тема 4 «Экскурсия-исследование»

Занятие посвящено изучению нового в процессе экскурсии. Тематика экскурсий варьируется в зависимости от возможностей и условий. Класс также целесообразно поделить на группы и предложить самостоятельно выбрать тему исследования и провести его.

Тема 5 «Мини-конференция по итогам экскурсии».

Конференция по итогам исследования, выполненного на экскурсии, проводится через неделю. Каждой группе дается время на сообщение и ответы на вопросы.

Тема 6 «Коллективная игра-исследование»

Методика проведения коллективных игр-исследований описана в методических рекомендациях. Нужно выбрать любую из описанных игр или разработать собственную.

Тема 7 «Экспресс-исследование «Какие коллекции собирают люди»

Дети проводят это исследование, пользуясь методами, которые они освоили в ходе тренировочных занятий. Итоги желательно подвести в ходе специального минисеминара, где у каждого будет возможность сообщить о своих результатах.

Каждый ребенок выбирает тему для своей коллекции и собирает материал.

Тема 8 «Сообщения о собранных коллекциях»

Семинар, на котором дети смогут сообщить о том, какие коллекции ими собраны. Уточнение собственного исследовательского задания на летние каникулы. Мониторинг исследовательской деятельности Общий объем -6 часов.

Тема 1 «Мини-конференция по итогам экспресс-исследований»

Дети выступают с короткими сообщениями по итогам собственных изысканий, сделанных в результате экспресс-исследований. Присутствующие задают вопросы и высказывают собственные мнения об услышанном.

Тема 2 «Мини-конференция по итогам собственных исследований»

Дети выступают с краткими докладами по итогам собственных исследований, проведенных по методикам «Коллекционирование» и «Продолжи исследование». Присутствующие задают вопросы и высказывают свое мнение об услышанном.

Тема 3 «Участие в защитах исследовательских работ и творческих проектов учащихся вторых-четвертых классов»

Участие предполагает заслушивание всех докладов об итогах проведенных исследований, о выполненных проектах, а также вопросы авторам.

Формы организации учебных занятий

- ✓ Экскурсии
- ✓ Игры
- ✓ Практические занятия
- ✓ Воспитательное мероприятие.

2 класс

СОДЕРЖАНИЕ ЗАНЯТИЙ

Тема 1 «Научные исследования и наша жизнь» Уточнение и корректировка детских представлений об исследовании и исследователях. Коллективное обсуждение вопроса о том, какие науки и какие области исследований им известны. Коллективное обсуждение вопросов о наиболее заинтересовавших детей исследованиях и открытиях, о возможностях применения их результатов. Беседа о самых интересных научных открытиях, использующихся в нашей жизни.

Тема 2 «Методы исследования» Совершенствование владения основными доступными нам

методами исследования (подумать самостоятельно, спросить у другого человека, понаблюдать, провести эксперимент и др.). Практические задания тренировка в использовании методов исследования в ходе изучения доступных объектов (вода, свет, комнатные растения, животные, люди и т.п.).

«Наблюдение и наблюдательность» Сфера применения наблюдения в научных исследованиях. Информация об открытиях, сделанных преимущественно на основе наблюдений. Знакомство с приборами, созданными для наблюдения (телескопы, микроскопы и др.). Практические задания на развитие наблюдательности.

Тема 3 «Эксперимент познание в действии» Что мы знаем об экспериментировании? Как узнавать новое с помощью экспериментов. Планирование и проведение экспериментов с доступными объектами (вода, бумага и др.).

«Гипотезы и провокационные идеи» Что такое гипотеза и что такое провокационная идея. Чем они похожи и чем отличаются. Практические задания на продуцирование гипотез и провокационных идей.

Тема 4 «Анализ и синтез» Что значит проанализировать объект или явление. Что такое синтез. Практические задания на анализ и синтез. Практические задания «Как делать обобщения».

Тема 5 «Как давать определения понятиям» Практическое использование приемов, сходных с определением понятий. Загадки как определения понятий. Составление кроссвордов.

Тема 6 «Планирование и проведение наблюдений и экспериментов» Коллективная беседа «Нужен ли исследователю план работы».

Практическая работа «Планируем и проводим собственные наблюдения».
Практическая работа «Планируем и проводим собственные эксперименты».

Тема 7 «Наблюдение и экспериментирование» Практические задания на развитие умений наблюдать и экспериментировать

«Основные логические операции» Практические задания по темам: как давать определения понятиям, проводить анализ, синтезировать, обобщать, классифицировать, делать умозаключения.

«Гипотезы и способы их конструирования» Беседа на тему «Как рождаются гипотезы». Какими бывают гипотезы. Как подтвердить или опровергнуть гипотезу. Практические задания по теме «Конструирование гипотез».

Тема 8 «Искусство задавать вопросы» Коллективная беседа о том, какими бывают вопросы. Как правильно задавать вопросы. Как узнавать новое с помощью вопросов. Бывают ли вопросы глупыми. Практические занятия по тренировке умений задавать вопросы.

Тема 9 «Учимся оценивать идеи, выделять главное и второстепенное» Что такое оценка научных идей, кто и как может оценить идею. Знакомство с «матрицей по оценке идей». Практическая работа «Выявление логической структуры текста». Практические задания типа «Что сначала, что потом».

Тема 10 «Ассоциации и аналогии» Знакомство с понятиями «ассоциация» и «аналогия». Практические задания на выявление уровня сформированности и развитие ассоциативного мышления. Коллективная беседа «Использование аналогий в науке» (бионика, биоархитектура и др.). Практическое задание на создание аналогий.

«Суждения, умозаключения, выводы» Знакомство с логикой и правилами делать суждения, умозаключения и выводы. Практические задания по развитию умений высказывать суждения и делать умозаключения.

Тема 11 «Искусство делать сообщения» Как правильно спланировать сообщение о своем исследовании. Как выделить главное и второстепенное. Практические задания «Что сначала, что потом», «Составление рассказов по заданному алгоритму» и т.п.

Тема 12 «Как подготовиться к защите собственной исследовательской работы» Коллективное обсуждение проблем: «Что такое защита», «Как правильно делать доклад», «Как отвечать на вопросы» и т.п. Практические задания «Вопросы и ответы», «Как доказывать идеи» и т.п.

3 класс

Тема 1 «Наблюдение и экспериментирование» Беседа о том, что такое наблюдение и экспериментирование. Практические задания по развитию умений наблюдать и экспериментировать.

Тема 2 «Методы исследования» Совершенствование владения основными методами исследования (подумать самостоятельно, спросить у другого человека, понаблюдать, провести эксперимент и др.). Практические задания использование методов исследования в ходе изучения доступных объектов. Исследования с помощью новейших информационных технологий.

Тема 3 «Наблюдение и наблюдательность» Коллективная беседа «Наиболее интересные научные открытия, сделанные методом наблюдения». Работа с приборами,

созданными для наблюдения (телескопы, бинокли, микроскопы и др.). Практические задания по развитию наблюдательности.

Тема 4 «Совершенствование техники экспериментирования» Коллективная беседа «Как спланировать эксперимент». Анализ самых интересных экспериментов, выполненных в нашей группе (классе). Практическое занятие «Проведение экспериментов».

Тема 5 «Интуиция и создание гипотез» Знакомство с понятием «интуиция». Примеры интуитивных решений проблем. Как интуиция помогает в исследованиях. Как интуиция помогает выработать гипотезы. Практические задания на продуцирование гипотез и провокационных идей. Практическое занятие по созданию и проверке собственных гипотез.

Тема 6 «Правильное мышление и логика» Практические задания на анализ и синтез. Практические задания «Как делать обобщения». Классифицирование. Определение понятий.

Тема 7 «Искусство делать сообщения» Как правильно спланировать сообщение о своем исследовании. Как выделить главное и второстепенное. Как подготовить текст выступления. Практические задания по структурированию текстов.

Тема 8 «Искусство задавать вопросы и отвечать на них» Коллективная беседа «Умные и глупые вопросы». Практические занятия по тренировке умений задавать вопросы. Практические задания по развитию умений слушать вопрос и отвечать на него.

Тема 9-10 «Семинар «Как подготовиться к защите» Занятие, на котором желающие могут представить результаты собственных изысканий и провести предварительную защиту собственных работ. Анализ полученных материалов. Определение основных понятий. Структурирование полученной информации. Подготовка текста доклада. Подготовка к ответам на вопросы. Разработка и выполнение рисунков, чертежей, схем, графиков, макетов, моделей и т.п.

Самостоятельная исследовательская практика

4 класс

Тема 1 «Культура мышления» Практические задания «Как давать определения понятиям».

Анализ и синтез. Практические задания «Как правильно высказывать суждения», «Как делать обобщения», «Как классифицировать». Практические задания по структурированию текстов.

Тема 2 «Методы исследования» Практические задания по совершенствованию владения основными методами исследования (подумать самостоятельно, спросить у другого человека, понаблюдать, провести эксперимент и др.). Практические задания - тренировка в использовании методов исследования в ходе изучения доступных объектов. Исследования с помощью новейших информационных технологий.

Тема 3 «Научная теория»

Коллективная беседа «Как гипотеза превращается в теорию». Коллективная беседа о том, что такое научная теория, какими бывают научные теории. Главные особенности описательных теорий. Главные особенности объяснительных теорий. Коллективная беседа «Известные, но недоказанные гипотезы».

Тема 4 «Научное прогнозирование»

Что такое научный прогноз и чем он отличается от предсказания. Какими бывают научные прогнозы. Методы прогнозирования (экстраполяция, построение прогнозных сценариев и др.). Практические задания на продуцирование гипотез и провокационных идей. Практическое занятие по проверке собственных гипотез.

Тема 5 «Совершенствование техники наблюдения и экспериментирования»

Коллективная беседа как правильно проводить наблюдения и эксперименты. Практическое занятие - проведение наблюдений и экспериментов.

Тема 6 «Искусство задавать вопросы и отвечать на них» Практические занятия по тренировке умений задавать вопросы. Практические задания по развитию умений слушать вопрос и отвечать на него. Коллективная игра «Вопросы и ответы».

Тема 7 «Ассоциации и аналогии» Коллективная беседа «Ассоциации и аналогии в научном поиске». Практические задания на выявление уровня развития логического мышления. Практические задания на ассоциативное мышление. Практические задания на создание аналогий.

Тема 8 «Как правильно делать выводы из наблюдений и экспериментов»

Коллективная беседа «Предположения и результаты наблюдений и экспериментов». Практические задания по развитию умений высказывать суждения и делать умозаключения на основе наблюдений.

Тема 9 «Умение выявлять проблемы» Коллективная беседа «Что означает выражение «уметь видеть проблемы». Практическое задание «Как люди смотрят на мир». Что такое проблемы и как их выявляют. Коллективная беседа «Проектирование и исследование». Цели и задачи исследования.

Тема 10 «Как подготовиться к защите» Индивидуальная работа над подготовкой к защите собственных исследовательских работ. Анализ полученных материалов. Определение основных понятий. Структурирование материалов. Подготовка текста доклада. Подготовка к ответам на вопросы. Разработка и выполнение рисунков, чертежей, схем, графиков, макетов, моделей и т.п.

Самостоятельная исследовательская практика

Календарно-тематическое планирование 1 класс

№ п/п	Дата	Название раздела, блока. Тема урока	Количество часов		Примечание
			Аудиторные	Неаудиторные	
Тренинг 14 ч					
1-2		Что такое исследование? Методы исследования			
3-4		Наблюдение и наблюдательность. Что такое эксперимент?			
5		Учимся выработать гипотезы. Учимся высказывать суждения			
6		Как правильно классифицировать. Что такое определения? Как давать определения понятиям			

7		Учимся делать умозаключения и выводы			
8		Как задавать вопросы? Учимся выделять главное и второстепенное			
9		Как делать схемы?			
10		Как работать с книгой			
11		Что такое парадоксы?			
12		Мысленные эксперименты и эксперименты на моделях			
13		Как планировать исследования и проекты			
14		Как сделать сообщение о результатах исследования			
Исследовательская практика 12 ч					
15-16		Тренировочное занятие по методике проведения самостоятельных исследований			
17-18		Экспресс-исследование			
19		Мини-конференция по итогам экспресс-исследования			
20-21		Экскурсия-исследование			
22		Мини-конференция по итогам экскурсии			
23		Коллективная игра-исследование			
24		Экспресс-исследование «Какие коллекции собирают люди». Коллекционирование			
25-26		Сообщения о собранных коллекциях			
Мониторинг 7 ч					
27-28		Мини-конференция по итогам экспресс-исследований			
29-30		Мини-конференция по итогам собственных исследований			
31-33		Собственная защита исследовательских работ и творческих проектов			

2 класс

№ п/п	Дата	Название раздела, блока. Тема урока	Количество часов		Примечание
			Аудиторные	Неаудиторные	
Тренинг 14 ч					
1		Научные исследования и наша жизнь			
2		Методы исследования Наблюдение и наблюдательность			

3		Эксперимент познание в действии. Гипотезы и провокационные идеи			
4		Анализ и синтез			
5		Как давать определения понятиям			
6		Планирование и проведение наблюдений и экспериментов			
7		Наблюдение и экспериментирование. Основные логические операции Гипотезы и способы их конструирования			
8		Искусство задавать вопросы			
9-10		Учимся оценивать идеи, выделять главное и второстепенное			
11		Ассоциации и аналогии. Суждения, умозаключения, выводы			
12		Искусство делать сообщения			
13-14		Как подготовиться к защите собственной исследовательской работы			
Исследовательская практика 12ч					
15-16		Определение проблемы и выбор темы собственного исследования			
17-18		Индивидуальная работа по планированию и проведению самостоятельных исследований			
19.-20		Собственная защита исследовательских работ и творческих проектов			
21-22		Коллективная игра-исследование			
23-24		Экспресс-исследование			
25-26		Сообщения о собранных коллекциях			
Мониторинг 7ч					
27-28		Мини-конференция по итогам экспресс-исследований			
29-30		Мини-конференция по итогам собственных исследований			
31-33		Участие в защитах исследовательских работ и творческих проектов учащихся вторых-четвертых классов			

№ п/п	Дата	Название раздела, блока. Тема урока	Количество часов		Примечание
			Аудиторные	Неаудиторные	
Тренинг 14 ч					
1-2		Наблюдение и экспериментирование			
3-4		Методы исследования			
5-6		Наблюдение и наблюдательность			
7		Совершенствование техники экспериментирования			
8-9		Интуиция и создание гипотез			
10		Правильное мышление и логика			
11		Искусство делать сообщения			
12		Искусство задавать вопросы и отвечать на них			
13-14		Семинар «Как подготовиться к защите»			
Исследовательская практика 12 ч					
15-16		Определение проблемы и выбор темы собственного исследования			
17-18		Индивидуальная работа по планированию и проведению самостоятельных исследований			
19-20		Собственная защита исследовательских работ и творческих проектов			
21-22		Коллективная игра-исследование			
23-24		Экспресс-исследование			
25-26		Сообщения о собранных коллекциях			
Мониторинг 7 ч					
27-28		Мини-конференция по итогам экспресс-исследований	1	1	
29-30		Мини-конференция по итогам собственных исследований	1	1	
31-33		Участие в защитах исследовательских работ и творческих проектов учащихся вторых-четвертых классов	2	1	

4 класс

№ п/п	Дата	Название раздела, блока. Тема урока	Количество часов		Примечание
			Аудиторные	Неаудиторные	
Тренинг 14 ч					
1-2		Культура мышления	1	1	

3		Методы исследования		1	
4		Научная теория	1		
5-6		Научное прогнозирование	1	1	
7-8		Совершенствование техники наблюдения и экспериментирования	1	1	
9-10		Искусство задавать вопросы и отвечать на них	1	1	
11		Ассоциации и аналогии	1		
12		Как правильно делать выводы из наблюдений и экспериментов		1	
13-14		Умение выявлять проблемы	2		
Исследовательская практика 12 ч					
15-16		Определение проблемы и выбор темы собственного исследования	1	1	
17-18		Индивидуальная работа по планированию и проведению самостоятельных исследований	1	1	
19-21		Собственная защита исследовательских работ и творческих проектов	2	1	
22-23		Коллективная игра-исследование	1	1	
24-25		Экспресс-исследование	1	1	
26		Сообщения о собранных коллекциях	1		
Мониторинг 7 ч					
27-28		Мини-конференция по итогам экспресс-исследований	1	1	
29-30		Защита собственных исследовательских работ и творческих проектов	1	1	
31-33		Защита собственных исследовательских работ и творческих проектов	2	1	

СИСТЕМА ОЦЕНИВАНИЯ ПО ВНЕУРОЧНОЙ ДЕЯТЕЛЬНОСТИ

По окончании курса проводится публичная защита проекта исследовательской работы – опыт научного учебного исследования по предметной тематике, выступление, демонстрация уровня психологической готовности учащихся к представлению результатов работы.

Возможные результаты («выходы») проектной деятельности младших

ШКОЛЬНИКОВ:

- альбом,
- газета,
- гербарий,
- книжка-раскладушка,
- коллекция,
- учебное пособие,
- фотоальбом,
- экскурсия.

Рабочая программа курса «Белая ладья»**Интеллектуальное направление****ПЛАНИРУЕМЫЕ ОБРАЗОВАТЕЛЬНЫЕ РЕЗУЛЬТАТЫ****Личностные результаты освоения программы курса.**

Формирование установки на безопасный, здоровый образ жизни, наличие мотивации к творческому труду, работе на результат, бережному отношению к материальным и духовным ценностям.

Развитие навыков сотрудничества со взрослыми и сверстниками в разных социальных ситуациях, умения не создавать конфликтов и находить выходы из спорных ситуаций.

Развитие этических чувств, доброжелательности и эмоционально-нравственной отзывчивости, понимания и сопереживания чувствам других людей.

Формирование эстетических потребностей, ценностей и чувств.

Развитие самостоятельности и личной ответственности за свои поступки, в том числе в информационной деятельности, на основе представлений о нравственных нормах, социальной справедливости и свободе.

Метапредметные результаты освоения программы курса.

Овладение способностью принимать и сохранять цели и задачи учебной деятельности, поиска средств её осуществления.

Освоение способов решения проблем творческого и поискового характера.

Формирование умения планировать, контролировать и оценивать учебные действия в соответствии с поставленной задачей и условиями её реализации; определять наиболее эффективные способы достижения результата.

Формирование умения понимать причины успеха/неуспеха учебной деятельности и способности конструктивно действовать даже в ситуациях неуспеха.

Овладение логическими действиями сравнения, анализа, синтеза, обобщения, классификации, установление аналогий и причинно-следственных связей, построение рассуждений.

Готовность слушать собеседника и вести диалог; готовность признавать возможность существования различных точек зрения и права каждого иметь свою точку зрения и оценку событий.

Определение общей цели и путей её достижения; умение договариваться о распределении функций и ролей в совместной деятельности; осуществлять взаимный контроль в совместной деятельности, адекватно оценивать собственное поведение и поведение окружающих.

Предметные результаты освоения программы курса.

Знать шахматные термины: белое и чёрное поле, горизонталь, вертикаль, диагональ, центр. Правильно определять и называть белые, чёрные шахматные фигуры; Правильно расставлять фигуры перед игрой; Сравнить, находить общее и различие. Уметь ориентироваться на шахматной доске. Понимать информацию, представленную в виде текста, рисунков, схем. Знать названия шахматных фигур: ладья, слон, ферзь, конь, пешка. Шах, мат, пат, ничья, мат в один ход, длинная и короткая рокировка и её правила.

Правила хода и взятия каждой из фигур, «игра на уничтожение», лёгкие и тяжёлые фигуры, ладейные, коневые, слоновые, ферзевые, королевские пешки, взятие на проходе, превращение пешки. принципы игры в дебюте;

Основные тактические приемы; что означают термины: дебют, миттельшпиль, эндшпиль, темп, оппозиция, ключевые поля.

Грамотно располагать шахматные фигуры в дебюте; находить несложные тактические удары и проводить комбинации; точно разыгрывать простейшие окончания.

СОДЕРЖАНИЕ ПРОГРАММЫ

1 год обучения

Программой предусматривается 33 шахматных занятия (одно занятие в неделю). Учебный курс включает в себя шесть тем. На каждом из занятий прорабатывается элементарный шахматный материал с углубленной проработкой отдельных тем. Основной упор на занятиях делается на детальном изучении силы и слабости каждой шахматной фигуры, ее игровых возможностей. В программе предусмотрено, чтобы уже на первом этапе обучения дети могли сами оценивать сравнительную силу шахматных фигур, делать выводы о том, что ладья, к примеру, сильнее коня, а ферзь сильнее ладьи.

Программа разработана для детей первых классов, но она может быть использована на начальном этапе обучения во вторых классах. Это обеспечивается применением на занятиях доступных заданий по каждой теме для каждой возрастной группы детей. К примеру, при изучении игровых возможностей ладьи шестилетним детям предлагаются более легкие дидактические задания, чем детям восьми лет, при этом последовательность изложения материала остается прежней.

1. Шахматная доска. Шахматная доска, белые и черные поля, горизонталь, вертикаль, диагональ, центр.

Дидактические игры и задания

- "Горизонталь". Двое играющих по очереди заполняют одну из горизонтальных линий шахматной доски кубиками (фишками, пешками и т. п.).

- "Вертикаль". То же самое, но заполняется одна из вертикальных линий шахматной доски.

- "Диагональ". То же самое, но заполняется одна из диагоналей шахматной доски.

2. Шахматные фигуры. Белые, черные, ладья, слон, ферзь, конь, пешка, король.

Дидактические игры и задания

- "Волшебный мешочек". В непрозрачном мешочке по очереди прячутся все шахматные фигуры, каждый из учеников на ощупь пытается определить, какая фигура спрятана.

- "Угадайка". Педагог словесно описывает одну из шахматных фигур, дети должны догадаться, что это за фигура.

- "Секретная фигура". Все фигуры стоят на столе учителя в один ряд, дети по очереди называют все шахматные фигуры, кроме "секретной", которая выбирается заранее; вместо названия этой фигуры надо сказать: "Секрет".

- "Угадай". Педагог загадывает про себя одну из фигур, а дети по очереди пытаются угадать, какая фигура загадана.

- "Что общего?" Педагог берет две шахматные фигуры и спрашивает учеников, чем они похожи друг на друга. Чем отличаются? (Цветом, формой.)

- "Большая и маленькая". На столе шесть разных фигур. Дети называют самую высокую фигуру и ставят ее в сторону. Задача: поставить все фигуры по высоте.

3. Начальная расстановка фигур. Начальное положение (начальная позиция); расположение каждой из фигур в начальной позиции; правило "ферзь любит свой цвет"; связь между горизонталями, вертикалями, диагоналями и начальной расстановкой фигур.

Дидактические игры и задания

- "Мешочек". Ученики по одной вынимают из мешочка шахматные фигуры и постепенно расставляют начальную позицию.

- "Да и нет". Педагог берет две шахматные фигурки и спрашивает детей, стоят ли эти фигуры рядом в начальном положении.

- "Мяч". Педагог произносит какую-нибудь фразу о начальном положении, к примеру: "Ладья стоит в углу", и бросает мяч кому-то из учеников. Если утверждение верно, то мяч следует поймать.

4. Ходы и взятие фигур. Правила хода и взятия каждой из фигур, игра "на уничтожение", белопольные и чернопольные слоны, одноцветные и разноцветные слоны, качество, легкие и тяжелые фигуры, ладейные, коневые, слоновые, ферзевые, королевские пешки, взятие на проходе, превращение пешки.

Дидактические игры и задания

- "Игра на уничтожение" – важнейшая игра курса. У ребенка формируется внутренний план действий, развивается аналитико-синтетическая функция мышления и др. Педагог играет с учениками ограниченным числом фигур (чаще всего фигура против фигуры). Выигрывает тот, кто побьет все фигуры противника.

- "Один в поле воин". Белая фигура должна побить все черные фигуры, расположенные на шахматной доске, уничтожая каждым ходом по фигуре (черные фигуры считаются заколдованными, недвижимыми).

- "Лабиринт". Белая фигура должна достичь определенной клетки шахматной доски, не становясь на "заминированные" поля и не перепрыгивая их.

- "Перехитри часовых". Белая фигура должна достичь определенной клетки шахматной доски, не становясь на "заминированные" поля и на поля, находящиеся под ударом черных фигур.

- "Сними часовых". Белая фигура должна побить все черные фигуры, избирается такой маршрут передвижения по шахматной доске, чтобы белая фигура ни разу не оказалась под ударом черных фигур.

- "Кратчайший путь". За минимальное число ходов белая фигура должна достичь определенной клетки шахматной доски.

- "Захват контрольного поля". Игра фигурой против фигуры ведется не с целью уничтожения, а с целью установить свою фигуру на определенное поле. При этом запрещается ставить фигуры на клетки, находящиеся под ударом фигуры противника.

- "Защита контрольного поля". Эта игра подобна предыдущей, но при точной игре обеих сторон не имеет победителя.

- "Атака неприятельской фигуры". Белая фигура должна за один ход напасть на черную фигуру, но так, чтобы не оказаться под боем.
- "Двойной удар". Белой фигурой надо напасть одновременно на две черные фигуры.
- "Взятие". Из нескольких возможных взятий надо выбрать лучшее – побить незащищенную фигуру.
- "Защита". Здесь нужно одной белой фигурой защитить другую, стоящую под боем.
- "Выиграй фигуру". Белые должны сделать такой ход, чтобы при любом ответе черных они проиграли одну из своих фигур.
- "Ограничение подвижности". Это разновидность "игры на уничтожение", но с "заминированными" полями. Выигрывает тот, кто побьет все фигуры противника.

5. Цель шахматной партии. Шах, мат, пат, ничья, мат в один ход, длинная и короткая рокировка и ее правила.

Дидактические игры и задания

- "Шах или не шах". Приводится ряд положений, в которых ученики должны определить: стоит ли король под шахом или нет.
- "Дай шах". Требуется объявить шах неприятельскому королю.
- "Пять шахов". Каждой из пяти белых фигур нужно объявить шах черному королю.
- "Защита от шаха". Белый король должен защититься от шаха.
- "Мат или не мат". Приводится ряд положений, в которых ученики должны определить: дан ли мат черному королю.
- "Первый шах". Игра проводится всеми фигурами из начального положения. Выигрывает тот, кто объявит первый шах.
- "Рокировка". Ученики должны определить, можно ли рокировать в тех или иных случаях.

6. Игра всеми фигурами из начального положения. Самые общие представления о том, как начинать шахматную партию.

Дидактические игры и задания

- "Два хода". Для того чтобы ученик научился создавать и реализовывать угрозы, он играет с педагогом следующим образом: на каждый ход учителя ученик отвечает двумя своими ходами.

К концу учебного года дети должны знать:

шахматные термины: белое и черное поле, горизонталь, вертикаль, диагональ, центр, партнеры, начальное положение, белые, черные, ход, взятие, стоять под боем, взятие на проходе, длинная и короткая рокировка, шах, мат, пат, ничья;

названия шахматных фигур: ладья, слон, ферзь, конь, пешка, король; правила хода и взятия каждой фигуры.

К концу учебного года дети должны уметь:

- ориентироваться на шахматной доске;
- играть каждой фигурой в отдельности и в совокупности с другими фигурами без нарушений правил шахматного кодекса;
- правильно помещать шахматную доску между партнерами;
- правильно расставлять фигуры перед игрой;
- различать горизонталь, вертикаль, диагональ;
- рокировать;
- объявлять шах;
- ставить мат;
- решать элементарные задачи на мат в один ход.

Второй год обучения

Программа второго года обучения предназначена для вторых классов начальной школы. Однако она может быть реализована в третьих классах, если программа первого года обучения была пройдена во II классе.

Программа предусматривает 34 учебных занятия, по одному уроку в неделю. Если на первом году обучения большая часть времени отводилась изучению силы и слабости каждой шахматной фигуры, то теперь много занятий посвящено простейшим методам реализации материального и позиционного преимущества. Важным достижением в овладении шахматными основами явится умение малышей ставить мат.

Учебный курс включает в себя шесть тем: «Краткая история шахмат», «Шахматная нотация», «Ценность шахматных фигур», «Техника матования одинокого короля», «Достижение мата без жертвы материала», «Шахматная комбинация».

1. Краткая история шахмат. Рождение шахмат. От чатуранги к шатранджу. Шахматы проникают в Европу. Чемпионы мира по шахматам.

2. Шахматная нотация. Обозначение горизонталей и вертикалей, полей, шахматных фигур. Краткая и полная шахматная нотация. Запись шахматной партии. Запись начального положения.

Дидактические игры и задания

- “Назови вертикаль”. Педагог показывает одну из вертикалей, ученики должны назвать ее (например: “Вертикаль “е””), Так школьники называют все вертикали. Затем педагог спрашивает: “На какой вертикали в начальной позиции стоят короли? Ферзи? Королевские слоны? Ферзевые ладьи?” И т. п.
- “Назови горизонталь”. Это задание подобно предыдущему, но дети выявляют горизонталь (например: “Вторая горизонталь”).
- “Назови диагональ”. А здесь определяется диагональ (например: “Диагональ e1 – a5”).
- “Какого цвета поле?” Учитель называет какое-либо поле и просит определить его цвет.
- “Кто быстрее”. К доске вызываются два ученика, и педагог предлагает им найти на демонстрационной доске определенное поле. Выигрывает тот, кто сделает это быстрее.
- “Вижу цель”. Учитель задумывает одно из полей и предлагает ребятам угадать его. Учитель уточняет ответы учащихся.

3. Ценность шахматных фигур. Ценность фигур. Сравнительная сила фигур. Достижение материального перевеса. Способы защиты.

Дидактические игры и задания

- “Кто сильнее”. Педагог показывает детям две фигуры и спрашивает: “Какая фигура сильнее? На сколько очков?”
- “Обе армии равны”. Педагог ставит на столе от одной до четырех фигур и просит ребят расположить на своих шахматных досках другие наборы фигур так, чтобы суммы очков в армиях учителя и ученика были равны.

- “Выигрыш материала”. Педагог расставляет на демонстрационной доске учебные положения, в которых белые должны достичь материального перевеса.

- “Защита”. В учебных положениях требуется найти ход, позволяющий сохранить материальное равенство.

4. Техника матования одинокого короля. Две ладьи против короля. Ферзь и ладья против короля. Король и ферзь против короля. Король и ладья против короля.

Дидактические, игры и задания

- “Шах или мат”. Шах или мат черному королю?
- “Мат или пат”. Нужно определить, мат или пат на шахматной доске.

- “Мат в один ход”. Требуется объявить мат в один ход черному королю.

- “На крайнюю линию”. Белыми надо сделать такой ход, чтобы черный король отступил на одну из крайних вертикалей или горизонталей.

- “В угол”. Требуется сделать такой ход, чтобы черным пришлось отойти королем на угловое поле.

- “Ограниченный король”. Надо сделать ход, после которого у черного короля останется наименьшее количество полей для отхода.

5. Достижение мата без жертвы материала. Учебные положения на мат в два хода в дебюте, миттельшпиле и эндшпиле (начале, середине и конце игры). Защита от мата.

Дидактические игры и задания

- “Объяви мат в два хода”. В учебных положениях белые начинают и дают мат в два хода.

- “Защитись от мата”. Требуется найти ход, позволяющий избежать мата в один ход.

6. Шахматная комбинация. Достижение мата путем жертвы шахматного материала (матовые комбинации). Типы матовых комбинаций: темы разрушения королевского прикрытия, отвлечения, завлечения, блокировки, освобождения пространства, уничтожения защиты и др. Шахматные комбинации, ведущие к достижению материального перевеса. Комбинации для достижения ничьей (комбинации на вечный шах, патовые комбинации и др.).

Дидактические игры и задания

- “Объяви мат в два хода”. Требуется пожертвовать материал и дать мат в два хода.

- “Сделай ничью”. Требуется пожертвовать материал и достичь ничьей. “Выигрыш материала”. Надо провести простейшую двухходовую комбинацию и добиться материального перевеса.

К концу учебного года дети должны знать:

обозначение горизонталей, вертикалей, полей, шахматных фигур;

ценность шахматных фигур, сравнительную силу фигур.

К концу учебного года дети должны уметь:

записывать шахматную партию;

матовать одинокого короля двумя ладьями, ферзем и ладьей, королем и ферзем,

королем и ладьей,
проводить элементарные комбинации.

Третий год обучения

Программа “Шахматы, третий год” предназначена для III класса начальной школы. Однако она может быть реализована и во II классе, если программа первого и второго года обучения была пройдена в I классе.

Материал третьего года обучения сложнее материала первых лет обучения. На основе ранее приобретенных знаний и умений ребята углубляют представления во всех трех стадиях шахматной партии. При этом из всего обилия шахматного материала заботливо отбирается не только доступный, но и максимально ориентированный на развитие материал.

ПРИМЕРНАЯ ТЕМАТИКА КУРСА

1. **ОСНОВЫ ДЕБЮТА.** Двух- и трехходовые партии. Невыгодность раннего ввода в игру ладей и ферзя. Игра на мат с первых ходов. Детский мат и защита от него. Игра против “повторюшки-хрюшки”. Принципы игры в дебюте. Быстрейшее развитие фигур. Понятие о темпе. Гамбиты. Наказание “пешкоедов”. Борьба за центр. Безопасная позиция короля. Гармоничное пешечное расположение. Связка в дебюте. Коротко о дебютах.

Дидактические задания

“Мат в 1 ход”, “Поставь мат в 1 ход нерокированному королю”, “Поставь детский мат” Белые или черные начинают и объявляют противнику мат в 1 ход.

“Поймай ладью”, “Поймай ферзя”. Здесь надо найти ход, после которого рано введенная в игру фигура противника неизбежно теряется или проигрывается за более слабую фигуру.

“Защита от мата” Требуется найти ход, позволяющий избежать мата в 1 ход (как правило, в данном разделе в отличие от второго года обучения таких ходов несколько).

“Выведи фигуру” Здесь определяется, какую фигуру на какое поле лучше развить.

“Поставить мат в 1 ход “повторюшке”. Требуется объявить мат противнику, который слепо копирует ваши ходы.

“Мат в 2 хода”. В учебных положениях белые начинают и дают черным мат в 2 хода.

“Выигрыш материала”, “Накажи “пешкоеда”. Надо провести маневр, позволяющий получить материальное преимущество.

“Можно ли побить пешку?”. Требуется определить, не приведет ли выигрыш пешки к проигрышу материала или мату.

“Захвати центр”. Надо найти ход, ведущий к захвату центра.

“Можно ли сделать рокировку?”. Тут надо определить, не нарушат ли белые правила игры, если рокируют.

“В какую сторону можно рокировать?”. В этом задании определяется сторона, рокируя в которую белые не нарушают правил игры.

“Чем бить черную фигуру?”. Здесь надо выполнить взятие, позволяющее избежать сдвоения пешек.

“Сдвой противнику пешки”. Тут требуется так побить неприятельскую фигуру, чтобы у противника образовались сдвоенные пешки.

К концу учебного года дети должны знать:

принципы игры в дебюте;

основные тактические приемы;

что означают термины: дебют, темп, оппозиция, ключевые поля.

К концу учебного года дети должны уметь:

грамотно располагать шахматные фигуры в дебюте; находить несложные тактические удары и проводить комбинации;

точно разыгрывать простейшие окончания.

Четвертый год обучения

Материал четвертого года обучения сложнее материала предыдущих лет обучения. На основе ранее приобретенных знаний и умений ребята углубляют представления во всех трех стадиях шахматной партии. При этом из всего обилия шахматного материала заботливо отбирается не только доступный, но и максимально ориентированный на развитие материал.

ПРИМЕРНАЯ ТЕМАТИКА КУРСА

1. ОСНОВЫ МИТТЕЛЬШПИЛЯ. Самые общие рекомендации о том, как играть в середине шахматной партии. Тактические приемы. Связка в миттельшпиле. Двойной удар. Открытое нападение. Открытый шах. Двойной шах. Матовые комбинации на мат в 3 хода и комбинации, ведущие к достижению материального перевеса на темы завлечения, отвлечения, блокировки, разрушения королевского прикрытия, освобождения пространства, уничтожения защиты, связки, “рентгена”, перекрытия и др. Комбинации для достижения ничьей.

Дидактические задания

“Выигрыш материала”. Надо провести типичный тактический прием, либо комбинацию, и остаться с лишним материалом.

“Мат в 3 хода”. Здесь требуется пожертвовать материал и объявить красивый мат в 3 хода.

“Сделай ничью” Нужно пожертвовать материал и добиться ничьей.

2. ОСНОВЫ ЭНДШПИЛЯ. Элементарные окончания. Ферзь против слона, коня, ладьи (простые случаи), ферзя (при неудачном расположении неприятельского ферзя). Ладья против ладьи (при неудачном расположении неприятельской ладьи), слона (простые случаи), коня (простые случаи). Матование двумя слонами (простые случаи). Матование слоном и конем (простые случаи). Пешка против короля. Пешка проходит в ферзи без помощи своего короля. Правило “квадрата”. Пешка проходит в ферзи при помощи своего короля. Оппозиция. Пешка на седьмой, шестой, пятой, четвертой, третьей, второй горизонтали. Ключевые поля. Удивительные ничейные

положения (два коня против короля, слон и пешка против короля, конь и пешка против короля). Самые общие рекомендации о том, как играть в эндшпиль.

Дидактические задания

“Мат в 2 хода”. Белые начинают и дают черным мат в 2 хода. “Мат в 3 хода”. Белые начинают и дают черным мат в 3 хода. “Выигрыш фигуры”. Белые проводят тактический удар и выигрывают фигуру.

“Квадрат”. Надо определить, удастся ли провести пешку в ферзи.

“Проведи пешку в ферзи”. Тут требуется провести пешку в ферзи.

“Выигрыш или ничья?”. Здесь нужно определить, выиграно ли данное положение.

“Куда отступить королем?”. Надо выяснить, на какое поле следует первым ходом отступить королем, чтобы добиться ничьей.

“Путь к ничьей”. Точной игрой надо добиться ничьей.

К концу учебного года дети должны знать:

принципы игры в дебюте;

основные тактические приемы;

что означают термины: дебют, миттельшпиль, эндшпиль, темп, оппозиция, ключевые поля.

К концу учебного года дети должны уметь:

грамотно располагать шахматные фигуры в дебюте; находить несложные тактические удары и проводить комбинации;

точно разыгрывать простейшие окончания.

ТЕМАТИЧЕСКОЕ ПЛАНИРОВАНИЕ 1 ГОД

№ п/п	Тема	Количество часов		Примечание
		ауди- тные	неауди- торные	
	1. Шахматная доска			Шахматная доска, белые и черные поля, горизонталь, вертикаль, диагональ, центр.
1.	Знакомство с шахматной доской			
2.	Шахматная доска			
	2. Шахматные фигуры.			Белые, черные, ладья, слон, ферзь, конь, пешка, король.
3.	Знакомство с шахматными фигурами			
4.				
	3. Начальная расстановка фигур.			Начальное положение

5.	Начальное положение		(начальная позиция); расположение каждой из фигур в начальной позиции; правило «ферзь любит свой цвет»; связь между горизонталями, вертикалями, диагоналями и начальной расстановкой фигур.
	4. Ходы и взятие фигур.		(Основная тема учебного курса.) Правила хода и взятия каждой из фигур, игра «на уничтожение», белопольные и чернопольные слоны,
6.	Знакомство с шахматной фигурой. Ладья.		одноцветные и разноцветные слоны, качество,
7.	Ладья в игре.		легкие и тяжелые фигуры,
8.	Знакомство с шахматной фигурой. Слон.		ладейные, коневые,
9.	Слон в игре.		слоновые, ферзевые,
10.	Ладья против слона.		королевские пешки, взятие на проходе,
11.	Знакомство с шахматной фигурой. Ферзь.		превращение пешки.
12.	Ферзь в игре.		
13.	Ферзь против ладьи и слона.		
14.	Знакомство с шахматной фигурой. Конь.		
15.	Конь в игре.		
16.	Конь против ферзя, ладьи слона.		
17.	Знакомство с пешкой.		
18.	Пешка в игре.		
19.	Пешка против ферзя, ладьи, коня, слона.		
20.	Знакомство с шахматной фигурой. Король.		
21.	Король против других фигур.		
	5. Цель шахматной партии.		Шах, мат, пат,

			ничья, мат в один ход, длинная и короткая рокировка и ее правила.
22.	Шах.		
23.			
24.	Мат.		
25.			
26.	Ставим мат.		
27.			
28.	Ничья, пат.		
29.	Рокировка.		
30.			
	6. Игра всеми фигурами из начального положения.		Самые общие представления о том, как начинать шахматную партию.
31.	Шахматная партия.		
32.	Шахматная партия.		
33.	Повторение программного материала.		

Тематическое планирование 2 год

№ п/п	Тема	Количество часов		Примечание
		ауди- рные	неауди- торные	
	<u>Повторение изученного материала.</u>			Повторение программного материала, изученного за год обучения
1.	Повторение изученного материала.			
2.	Повторение изученного материала.			
	<u>1. Краткая история шахмат.</u>			Рождение шахмат. От чатуранги к шатранджу. Шахматы проникают в Европу. Чемпионы мира по шахматам.
3.	Краткая история шахмат.			
	<u>2. Шахматная нотация.</u>			Обозначение горизонталей и вертикалей, полей, шахматных фигур. Краткая и полная шахматная нотация. Запись шахматной партии. Запись начального положения.
4.	Шахматная нотация. Обозначение горизонталей, вертикалей, полей.			
5.	Шахматная нотация. Обозначение шахматных фигур и терминов.			

	<u>3. Ценность шахматных фигур.</u>		Ценность фигур.
6.	Ценность шахматных фигур. Ценность фигур. Сравнительная сила фигур.		Сравнительная сила фигур. Достижение материального перевеса.
7.	Ценность шахматных фигур. Достижение материального перевеса.		Способы защиты.
8.	Ценность шахматных фигур. Способы защиты.		
9.	Ценность шахматных фигур. Защита.		
	<u>4. Техника матования одинокого короля.</u>		Две ладьи против короля. Ферзь и ладья против короля. Король и ферзь против короля. Король и ладья против короля.
10.	Техника матования одинокого короля. Две ладьи против короля.		
11.	Техника матования одинокого короля. Ферзь и ладья против короля.		
12.	Техника матования одинокого короля. Ферзь и король против короля.		
13.	Техника матования одинокого короля. Ладья и король против короля.		
	<u>5. Достижение мата без жертвы материала</u>		Учебные положения на мат в два хода в дебюте, миттельшпиле и эндшпиле (начале, середине и конце игры). Защита от мата.
14.	Достижение мата без жертвы материала. Учебные положения на мат в два хода в эндшпиле.		
15.	Достижение мата без жертвы материала. Учебные положения на мат в два хода в миттельшпиле.		
16.	Достижение мата без жертвы материала. Учебные положения на мат в два хода в дебюте.		
	<u>6. Шахматная комбинация.</u>		Достижение мата путем жертвы шахматного материала (матовые комбинации). Типы матовых комбинаций: темы разрушения королевского прикрытия, отвлечения, завлечения, блокировки, освобождения пространства, уничтожения защиты и др. Шахматные комбинации, ведущие к
17.	Матовые комбинации. Темы комбинаций. Тема отвлечения.		
18.	Матовые комбинации. Тема завлечения.		
19.	Матовые комбинации. Тема блокировки.		
20.	Матовые комбинации. Тема разрушения королевского прикрытия.		
21.	Матовые комбинации. Тема освобождения пространства. Тема уничтожения защиты. Тема «рентгена».		
22.	Матовые комбинации. Другие шахматные комбинации и сочетание приемов.		
23.	Комбинации, ведущие к достижению материального перевеса. Тема отвлечения. Тема завлечения.		
24.	Комбинации, ведущие к достижению материального перевеса. Тема		

	уничтожения защиты. Тема связки.		достижению материального перевеса. Комбинации для достижения ничьей (комбинации на вечный шах, патовые комбинации и др.).
25.	Комбинации, ведущие к достижению материального перевеса. Тема освобождения пространства. Тема перекрытия		
26.	Комбинации, ведущие к достижению материального перевеса. Тема превращения пешки.		
27.	Комбинации, ведущие к достижению материального перевеса. Сочетание тактических приемов.		
28.	Комбинации для достижения ничьей. Патовые комбинации.		
29.	Комбинации для достижения ничьей. Комбинации на вечный шах.		
30.	Типичные комбинации в дебюте.		
31.	Типичные комбинации в дебюте (более сложные примеры).		
	<u>Повторение программного материала</u>		
32.	Повторение программного материала		
33.	Повторение программного материала		Повторение программного материала, изученного за первый и второй год обучения
34.	Повторение программного материала		

Тематическое планирование 3 год

№ п/п	Тема занятия	Количество часов		Примечание
		аудио рные	неауди торные	
1	<u>Повторение изученного материала.</u>			Повторение программного материала, изученного за год обучения
2	Игровая практика			
3	Повторение изученного материала.			
4	Практика матования одинокого короля (дети играют попарно).			Игровая практика с записью шахматной партии
5	ОСНОВЫ ДЕБЮТА. Двух- и трехходовые партии.			Игровая практика
6	Решение задания “Мат в 1 ход”			
7	Невыгодность раннего ввода в игру ладей и ферзя.			

8	Решение заданий “Поймай ладью”, “Поймай ферзя”.		Игровая практика
9	Игра “на мат” с первых ходов партии. Детский мат. Защита.		
10	Решение заданий.		
11	Вариации на тему детского мата. Другие угрозы быстрого мата в дебюте. Защита. Как отражать скороспелый дебютный наскок противника.		Игровая практика
12	Решение заданий		
13	“Повторюшка-хрюшка” (черные копируют ходы белых). Наказание “повторюшек”.		
14	Решение заданий		Игровая практика
15	Принципы игры в дебюте. Быстрейшее развитие фигур. Темпы. Гамбиты.		
16	Решение задания “Выведи фигуру”..		
17	Наказание за несоблюдение принципа быстреего развития фигур. “Пешкоедство”. Неразумность игры в дебюте одними пешками (с исключениями из правила).		
18	Решение заданий.		Игровая практика
19	Принципы игры в дебюте. Борьба за центр. Гамбит Эванса. Королевский гамбит. Ферзевый гамбит.		
20	Решение заданий.		
21	Принципы игры в дебюте. Безопасное положение короля. Рокировка.		
22	Решение заданий.		
23	Принципы игры в дебюте. Гармоничное пешечное расположение. Какие бывают пешки.		
24	Решение заданий.		
25	Связка в дебюте. Полная и неполная связка.		
26	Решение заданий.		
27	Очень коротко о дебютах. Открытые, полуоткрытые и закрытые дебюты.		
28	Решение заданий.		
29	Типичные комбинации в дебюте.		Повторение программного материала,
30	Типичные комбинации в дебюте (более сложные примеры).		

31	<u>Повторение программного материала</u>		изученного за второй и третий год обучения
32	Повторение программного материала		
33	Повторение программного материала		
34	Повторение программного материала		

Тематическое планирование 4 год

№ п/п	Тема	Количество часов		Примечание
		аудиторные	неаудиторные	
1	<u>Повторение изученного материала.</u>			Повторение программного материала, изученного за год обучения
2	Игровая практика			
3	Повторение изученного материала.			
4	ОСНОВЫ МИТТЕЛЬШПИЛЯ. Самые общие рекомендации о том, как играть в миттельшпиле.			Игровая практика
5	Игровая практика			
6	Тактические приемы. Связка в миттельшпиле. Двойной удар. ”			
7	Тактические приемы. Открытое нападение. Открытый шах. Двойной шах.			
8	Решение задания “Выигрыш материала”.			
9	Матовые комбинации (на мат в 3 хода) и комбинации, ведущие к достижению материального перевеса. Темы завлечения, отвлечения, блокировки.			
10	Решение заданий.			
11	Матовые комбинации и комбинации, ведущие к достижению материального перевеса. Темы разрушения королевского прикрытия, освобождения пространства, уничтожения защиты.			
12	Решение заданий.			
13	Матовые комбинации и комбинации, ведущие к достижению материального перевеса. Темы связки, “рентгена”, перекрытия.			

14	Решение заданий.		Игровая практика	
15	Матовые комбинации и комбинации, ведущие к достижению материального перевеса. Другие темы комбинаций и сочетание тематических приемов.		Игровая практика	
16	Решение заданий.			
17	Комбинации для достижения ничьей. Патовые комбинации. Комбинации на вечный шах.			
18	Решение заданий. “Сделай ничью”.			
19	Классическое наследие. “Бессмертная” партия. “Вечнозеленая” партия.			
20	Решение заданий			
21	ОСНОВЫ ЭНДШПИЛЯ. Ладья против ладьи. Ферзь против ферзя. Ферзь против ладьи (простые случаи).			
22	Решение заданий			
23	Ферзь против слона. Ферзь против коня. Ладья против слона (простые случаи). Ладья против коня (простые случаи).			
24	Решение заданий			
25	Матование двумя слонами (простые случаи). Матование слоном и конем (простые случаи).			
26	Решение заданий			Игровая практика
27	Пешка против короля. Когда пешка проходит в ферзи без помощи своего короля. Правило “квадрата”.			
28	Решение заданий			Игровая практика
28	Пешка против короля. Белая пешка на седьмой и шестой горизонталях. Король помогает своей пешке. Оппозиция.			
30	Решение заданий		Игровая практика	

31	Пешка против короля. Белая пешка на пятой горизонтали. Король ведет свою пешку за собой.		
32	Решение заданий		Игровая практика
33	Удивительные ничейные положения. Два коня против короля. Слон и пешка против короля. Конь и пешка против короля.		
34	Повторение программного материала. Решение заданий		Игровая практика

СИСТЕМА ОЦЕНКИ ДОСТИЖЕНИЙ ПЛАНИРУЕМЫХ РЕЗУЛЬТАТОВ. КРИТЕРИИ ОЦЕНИВАНИЯ.

Оценка достижений результатов внеурочной деятельности происходит на трех уровнях:

1. Представление коллективного результата группы обучающихся в рамках работы кружка
2. Индивидуальная оценка результатов внеурочной деятельности каждого обучающегося;
3. Качественная и количественная оценка эффективности деятельности кружка основании суммирования индивидуальных результатов обучающихся.

Представление коллективного результата группы обучающихся:

1. Шахматный турнир с приглашением родителей и администрации (1 раз в год).
2. Публичные выступления с творческими номерами на шахматную тематику.
3. Выступления на классных часах на шахматную тему («Из истории шахмат», «Что даёт игра в шахматы», «Знаменитые шахматисты» и др.)

Для индивидуальной оценки результатов внеурочной деятельности каждого обучающегося используется методика лесенка самооценки и накопление материалов в Портфолио (участие в массовых мероприятиях, конкурсах). Педагогический контроль. Педагогический контроль включает в себя педагогические методики. Комплекс методик направлен на определение уровня усвоения программного материала, степень сформированности умений осваивать новые виды деятельности, развитие коммуникативных способностей, рост личностного и социального развития ребёнка. Применяемые методы педагогического контроля и наблюдения, позволяют контролировать и корректировать работу программы на всём протяжении ее реализации. Это дает возможность отслеживать динамику роста знаний, умений и навыков, позволяет строить для каждого ребенка его индивидуальный путь развития. На основе полученной информации педагог вносит соответствующие коррективы в учебный процесс. Контроль используется для оценки степени достижения цели и решения поставленных задач. Контроль эффективности осуществляется при выполнении диагностических заданий и упражнений, с помощью

тестов, фронтальных и индивидуальных опросов, наблюдений.

Виды контроля:

- текущий контроль (оценка усвоения изучаемого материала) осуществляется педагогом в форме наблюдения;
- промежуточный контроль проводится один раз в полугодие в форме тестирования, выполнения тестовых упражнений по определению уровня освоенных навыков, а также письменного опроса для определения объема освоенных теоретических знаний.
- итоговая аттестация, проводится в конце каждого учебного года в форме контрольных испытаний, проводимых в торжественной соревновательной обстановке.

Качественная и количественная оценка эффективности деятельности кружка возможна при проведении мониторинга эффективности внеурочной деятельности.

Цель мониторинга – создание системы организации, сбора, обработки и распространения информации, отражающей результативность внеурочной деятельности в соответствии с ФГОС НОО. Объекты мониторинга: все участники образовательного процесса (обучающиеся, родители, педагоги).

Предмет мониторинга: состояние управления процессом организации внеурочной деятельности.

Задачи мониторинга:

- получение комплексной информации об уровне управления процессом организации внеурочной деятельности в школе;
- отбор программ внеурочной деятельности с положительной динамикой результатов, изучение и представление опыта работы их руководителей;
- организация оперативного реагирования на негативные тенденции в системе внеурочной деятельности;
- подготовка ежегодных отчетов по результатам мониторинга;
- подготовка методических рекомендаций для организации внеурочной деятельности.

Критерии мониторинговых исследований:

- личностный рост обучающихся (рост социальной активности, мотивации к активной познавательной и социальной деятельности; коммуникативных, исследовательских компетентностей, креативных и организационных способностей, рефлексивных умений; повышение уровня воспитанности – усвоении гражданских и нравственных норм, духовной культуры, гуманистического основ отношения к окружающему миру и др.);
- сформированность детского коллектива в рамках кружка (благоприятный психологический микроклимат, сплоченность коллектива, высокий уровень развития коллективных взаимоотношений, развитость самоуправления, наличие традиций и т.п.);
- качественное повышение уровня организации внеурочной деятельности.

Мониторинг предполагает примерные показатели определения результативности реализации программы:

- рост личностных достижений всех субъектов деятельности;
- удовлетворенность участников внеурочной деятельности уровнем и качеством образовательных услуг;

- положительная динамика участия в творческих конкурсах, фестивалях, выставках и т.п.;
- успешность участия школьников в проектах различного уровня;
- расширение спектра образовательных программ внеурочной деятельности, взаимодополняющий и интеграционный характер их содержания;
- общественная экспертиза внеурочной деятельности школы (публикации, отзывы, сертификаты, экспертные заключения, грамоты, благодарности и т.п.);
- сохранность контингента кружка. Для оценки эффективности деятельности кружка используется карта достижений, в которую вносятся индивидуальные результаты учащихся (в журнале внеурочной деятельности).

Рабочая программа курса «Школа юного астронома» Общентеллектуальное направление

ПЛАНИРУЕМЫЕ РЕЗУЛЬТАТЫ ОСВОЕНИЯ

Предметные результаты

В результате изучения курса ученик научится:

- различать наблюдаемые астрономические явления;
- понимать основы мифологии о звёздном небе;
- различать основные созвездия Северного полушария (околополярные, зимние, весенние, осенние, летние созвездия) и находить их на ночном небе;
- различать основные навигационные звёзды и показывать их на звёздном небе;
- объяснять причины смены дня и ночи, смены времён года, лунных и солнечных затмений;
- понимать строение Солнечной системы и называть объекты, которые в ней располагаются.

Личностные результаты

В результате изучения курса у ученика будут сформированы:

- умение воспринимать новую информацию и находить ей место в системе своих знаний, упорядочивать свой собственный опыт;
- готовность к саморазвитию, образованию, а также самообразованию;
- сознательное отношение к образовательному процессу как условию будущей успешной профессиональной и общественной деятельности;
- ценностно-смысловые установки, отражающие индивидуально-личностные позиции учащихся;
- целостный, социально ориентированный взгляд на мир в его органичном единстве и разнообразии.

Метапредметные результаты

В результате изучения курса ученик научится:

- анализировать наблюдаемые явления и объяснять причины их возникновения;
- согласовывать имеющиеся знания с новым материалом и стремиться к их систематизации;

- на практике пользоваться основными логическими приёмами, методами наблюдения, моделирования, мысленного эксперимента,
- выполнять познавательные и практические задания, в том числе проектные;
- планировать, контролировать и оценивать учебные действия в соответствии с поставленной задачей и условиями её реализации;
- определять наиболее эффективные способы достижения результатов образовательной деятельности;
- использовать различные способы поиска, сбора, обработки, передачи и интерпретации информации в соответствии с поставленной задачей;
- овладевать базовыми предметными и межпредметными понятиями, отражающими существенные связи и отношения между объектами и процессами.

СОДЕРЖАНИЕ КУРСА

1 год обучения

Раздел 1. Небо и человек (3 ч.)

Астрономия — наука древняя и современная. Вселенная.

Астрономическая обсерватория. Навигационные приборы. Астрономия и искусство.

Практические задания. Определение сторон горизонта по Солнцу; Художник и астрономия.

Раздел 2. Наблюдаем небесные явления (2 ч.)

Дни весеннего и осеннего равноденствия. Луна на дневном и ночном небе. Болид. Метеорит. Венера на дневном небе. Видимое движение звёзд. Сутки. Суточное вращение небесной сферы. Звёзды и планеты.

Практические задания. Солнце и Луна в русском фольклоре.

Наблюдения Венеры (учимся работать с астрономическим календарём). Ориентирование по Солнцу.

Имена планет.

Первое знакомство со звёздным небом.

Раздел 3. Луна - главное светило ночного неба (7 ч.)

Видимая сторона Луны. Реголит. Кратер. Терминатор. Гипотезы об образовании Луны. «Растущая» и «стареющая» Луна. Фазы Луны. Пепельный свет Луны. Орбита Луны. Лунное затмение. Лунотрясения. Изучение лунной поверхности. Солнце и космическая погода. Солнечная активность.

Практические задания: Лунные объекты; Лунные кратеры; Следы на Луне; Сказки о Луне; Художник и Луна; Картина М. А. Врубеля «Пан»; Наблюдаем, как изменяется вид Луны в течение месяца; Делаем затмение; Рисуем карту видимой стороны Луны.

Раздел 4. Солнце - дневная звезда (7 ч.)

Солнце - звезда. Сказки и мифы о Солнце. Солнечные пятна. Факелы. Гранулы. Видимое движение Солнца.

Практические задания. Солнце в фольклоре разных народов; Наблюдения Солнца с помощью телескопа; Моделируем смену времён года на Земле; Моделируем

падение солнечных лучей на земную поверхность; Изучаем солнечное пятно; Изучение солнечного пятна по фотографии.

Раздел 5. «Открылась бездна, звёзд полна...» (7 ч.)

Созвездия. Звёздные карты. Звёздная величина. Северный полюс мира. Навигационные звезды. Полярная звезда.

Практические задания. Корабли идут по звёздам; Мой звёздный атлас.

Раздел 6. Солнце и его семья (7 ч.)

Изучение космического пространства. Планеты земной группы.

Газовые гиганты. Малые тела Солнечной системы. Главный пояс астероидов. Пояс Койпера.

Заключение. Зачем человеку астрономия? (1 ч.)

Необходимость изучения Вселенной.

2 год обучения

Раздел 1. Что такое астрономия(2ч)

Предметом изучения астрономии являются небесные тела, их природа, происхождение и развитие. Наблюдение – основной источник информации о небесных телах, процессах и явлениях, происходящих во Вселенной.

Раздел 2. Человек и космос(3ч)

Как древние люди представляли себе Вселенную. Какие важнейшие открытия в астрономии были сделаны в 20 веке. Первый полет человека в космос. Как человек изучает космос сегодня. Основные направления международного сотрудничества в космосе. Цели полетов на Луну, Марс и другие планеты. Будущее изучения космоса.

Практическая работа: моделирование космических кораблей.

Раздел 3. Солнечная система9(ч)

Общее представление о строении Солнечной системы. Звезды самосветящиеся небесные тела. Солнце - самая близкая к нам звезда, источник света и тепла для всего живого на Земле. Первоначальные представления о форме и размере Солнца. Расстояние до Солнца. Температура Солнца. Движение Солнца. Строение Солнца. Что такое солнечные пятна. Планеты Солнечной системы. Земля – планета, общее представление о форме и размерах Земли. Глобус как модель Земли. Движение планет по орбитам вокруг Солнца. Планеты, похожие на Землю. Планеты, непохожие на Землю. Какие из планет Солнечной системы можно увидеть только в телескоп. Сколько спутников у планет, и какие из них самые интересные. Луна – спутник Земли. Основные сведения о Луне (расстояние до Луны, размеры и масса по сравнению с Землей, температура). Движение Луны. Солнечные и Лунные затмения. Земное притяжение. Влияние земного притяжения на нашу жизнь. Вращение Земли вокруг своей оси - причина смены дня и ночи. Обращение Земли вокруг Солнца – причина смены сезонов года.

Практическая работа: Построение модели Солнечной системы. Определение положения Солнца в течение дня. Наблюдение и зарисовка фаз Лун.

Раздел 4. Малые тела Солнечной системы12 (ч)

Астероиды - крошечные планеты. Могут ли астероиды представлять опасность для землян. Что такое «падающие звезды». Понятие о метеоритах.

«Хвостатые светила»- кометы. Понятие об орбитах и природе комет. Могут ли кометы быть опасны для землян.

Раздел 5. Вселенная7 (ч)

Всегда ли Вселенная была такой, в какой мы живем сейчас. Что думали древние о том, как произошла Вселенная. Как огромна, прекрасна и удивительна Вселенная на самом деле. Одиноки ли мы во Вселенной. Что такое Млечный Путь. Как открыли нашу галактику. Как выглядит наша Галактика. Туманность Андромеды - галактика, похожая на нашу. Какими еще бывают галактики.

Звезды - далекие Солнца. Можно ли долететь до какой-нибудь звезды? Основные созвездия. Большая Медведица и Малая Медведица. Звездные карты. Какие созвездия называются зодиакальными.

Практическая работа: Знакомство с картой звездного неба. Нахождение Полярной звезды и определение сторон горизонта

Раздел 6. Экскурсии1 (ч) Заочные экскурсии в планетарий, музеи космонавтики.

СИСТЕМА ОЦЕНИВАЯ КУРСА ВНЕУРОЧНОЙ ДЕЯТЕЛЬНОСТИ «ШКОЛА ЮНОГО АСТРОНОМА»

1. Проведение диагностических занятий в игровой форме после изучения каждого раздела, с целью определения уровня астрономических знаний детей.

2. В процессе проведения занятий проводится индивидуальная оценка уровня полученных навыков, развитие мировоззрения, повышение эрудированности, путем наблюдения за ребенком, его успехами.

3. При проведении занятий практикуется коллективное обсуждение трудностей, совместный поиск способа их преодоления.

Тест по теме: «Луна - спутник Земли».

1. Продолжите фразу Луна – это...

- а) звезда
- б) спутник
- в) планета

2. Луна это

- а) естественный спутник Земли
- б) искусственный спутник Земли

3. Из какой страны были первые космонавты, высадившиеся на Луну?

- а) Россия
- б) Америка (США)
- в) Англия

4. Выбери верное утверждение:

- а) Луна излучает собственный свет, так как она звезда.
- б) Луна не излучает собственного света, а отражает свет солнца.

5. Подпишите фазы луны: полнолуние, убывающая, растущая.



6. Лунные кратеры называются:

- а) Лунные моря
- б) Лунные озера
- в) Лунные реки

7. Выберите правильное утверждение:
- а) на Луне есть атмосфера, но нет кислорода
 - б) на Луне есть и кислород и атмосфера
 - в) на Луне нет кислорода и нет атмосферы

Тест по теме: «Солнечная система»

1. Выбери планеты земной группы
 - а) Меркурий, Венера, Земля, Марс
 - б) Меркурий, Земля, Плутон, Марс
 - в) Сатурн, Уран, Нептун, Плутон
2. Уменьшенной моделью земли является:
 - а) Глобус
 - б) Контурная карта
 - в) Компас
3. Сколько материков на планете Земля?
 - а) 5
 - б) 6
 - в) 7
4. Сколько океанов на планете Земля?
 - а) 3
 - б) 5
 - в) 4
5. Как звали первого человека покорившего космос?
 - а) Ю.А. Гагарин
 - б) Нил Армстронг
 - в) Л.И. Попов
6. Первый полет человека в космос был совершен:
 - а) 12 апреля 1961 года
 - б) 25 мая 1965 года
 - в) 16 ноября 1960 года
7. Кто из ученых изобрел телескоп?
 - а) Галилео Галилей
 - б) Николай Коперник
 - в) Леонардо да Винчи

**Проверочные работы (тренинги)
по теме «Горизонт. Ориентирование»**

Вариант 1

1. Дополните схему названиями сторон света .

Расположите объекты на схеме:

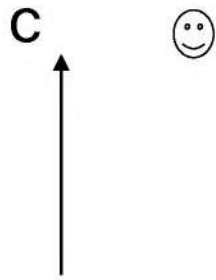
- облако — северо-западе,
- солнце — востоке,
- дерево - на юго-востоке,
- домик- на юго-западе;

2. Определите направление, в котором будут возвращаться ученики с экскурсии в лес, если он расположен на северо-западе от школы. _____

3. На экскурсию в лес школьники сначала шли на юго-восток, потом — на юг, далее — на запад. Начерти путь. В какую сторону им надо возвратиться, если они пойдут по короткому пути? _____

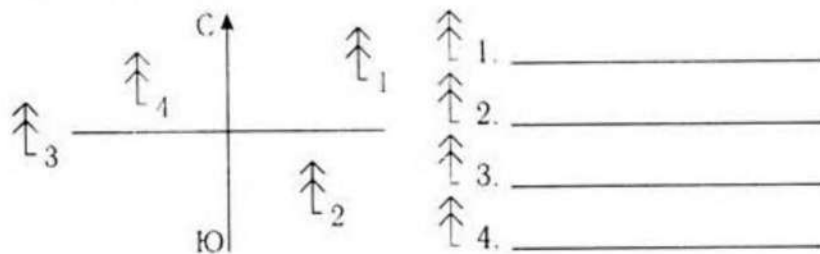
С





Вариант 2

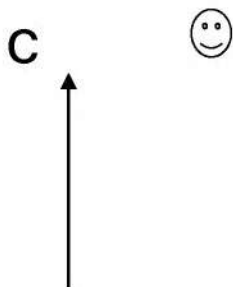
1. Определите, в какой стороне горизонта находятся предметы. Дополните схему названиями сторон света. Ответ запишите.



2. Определите направление, в котором будут возвращаться ученики с экскурсии в лес, если он расположен на юго-востоке от школы. _____

3. Туристы пошли с севера два часа на восток, затем два часа на юг, затем два часа на запад, а потом два часа на север. Где они оказались к концу похода?

Начерти схематично их поход.



Тест «Ориентирование на местности»

1. Ориентирование на местности- это?

- а) Передвижение в общественном транспорте.
- б) Определение своего местоположения и направления пути.
- в) Перемещение в доме.

2. Компас - это?

- а) Памятка в рабочей тетради
- б) Прибор для определения сторон горизонта.
- в) Рисунок, где определены правила поведения учащихся в школе.

3. Горизонт - это ?

- а) Изображение леса.
- б) Изображение водоема.
- в) Земная поверхность, которую мы видим вокруг себя.

4. В 7 часов утра солнце находится на ?

- а) юге
- б) западе
- в) востоке

5. Муравейник расположен с ?

- а) северной стороны
- б) южной стороны
- в) западной стороны

6. В полдень (12 ч.) солнце находится на ?

- а) западе
- б) севере
- в) юге

7. Солнце вечером (в 19 часов) на?

- а) востоке
- б) западе
- в) юге

8. Снег тает быстрее с?

- а) западной стороны
- б) северной стороны .
- в) южной стороны .

9. Сколько основных сторон горизонта?

- а) 5
- б) 4
- в) 8

10. Под напором ветра деревья наклонились на восток. Откуда дул ветер?

- а) с севера
- б) с востока
- в) с запада.

11. Ребята пошли из дома на луг к роднику в сторону севера. В какую из сторон горизонта они будут возвращаться?

- а) на запад
- б) на юг
- в) на восток

12. с какой стороны дерева растут лишайники?

- а) с южной
- б) с восточной
- в) с северной

13. Используйте таблицу цифр для диктанта. От цифры 1 пройдите 3 шага на восток, 1 на юго-запад, 2 на юг, 1 на северо-восток.

Запишите цифру, где вы остановились.
(14)

Диктант (тренировочный)

1. От цифры 3 пройдите 2 шага на запад, затем 3 шага на юг, затем 2 шага на восток, 2 шага на север и 2 шага на восток. В какую цифру вы пришли? (10.)

2. От цифры 8 пройдите 2 шага на юг, 1 шаг на юго-восток, 3 шага на север, 1 шаг на северо-запад. В какую цифру вы пришли? (3)

1	2	3	4	5
6	7	8	9	10
11	12	13	14	15
16	17	18	19	20
21	22	23	24	25

Ф.И учащегося _____

Тест по теме «Солнечная система»

Подчеркни правильный ответ.

1. Небесное тело, обращающее вокруг солнца: а) спутник; в) планета; б) метеорит; г) звезда.
2. Самая яркая планета Солнечной системы: а) Земля; в) Венера; б) Марс; г) Луна.
3. «Хвостатые» небесные тела: а) астероиды; в) планеты; б) кометы; г) звезды.
4. Центральное место в Солнечной системе занимает: а) Земля; в) Юпитер; б) Луна; г) Солнце.
5. Самая маленькая планета Солнечной системы: а) Меркурий; в) Плутон; б) Марс; г) Уран.
7. Космический объект, вращающийся вокруг планеты: а) звезда; в) астероид; б) спутник; г) комета.
8. Планеты Солнечной системы изучают: а) географы; в) астрономы; б) историки; г) химики.
9. Самая большая планета Солнечной системы: а) Юпитер; в) Уран; б) Сатурн; г) Нептун.
10. Самая близкая звезда к планете Земля: а) Полярная; в) Антарес; б) Луна; г) Солнце.

Ответы

1. Небесное тело, обращающее вокруг солнца: а) спутник; в) **планета**; б) метеорит; г) звезда.
2. Самая яркая планета Солнечной системы: а) Земля; в) **Венера**; б) Марс; г) Луна.
3. «Хвостатые» небесные тела: а) астероиды; в) планеты; б) **кометы**; г) звезды.
4. Центральное место в Солнечной системе занимает: а) Земля; в) Юпитер; б) Луна; г) **Солнце**.
5. Самая маленькая планета Солнечной системы: а) **Меркурий**; в) Плутон; б) Марс; г) Уран.
7. Космический объект, вращающийся вокруг планеты: а) звезда; в) астероид; б) **спутник**; г) комета.
8. Планеты Солнечной системы изучают: а) географы; в) **астрономы**; б) историки; г) химики.
9. Самая большая планета Солнечной системы: а) **Юпитер**; в) Уран; б) Сатурн; г) Нептун.
10. Самая близкая звезда к планете Земля: а) Полярная; в) Сириус; б) Луна; г)

Солнце.

Тематическое планирование курса внеурочной деятельности
«Школа юного астронома»
1 год обучения

№ п/п	Тема	Количество часов		Примечания
		Аудиторные	Неаудиторные	
	Раздел 1. Небо и человек	3	0	
1	Астрономия — наука древняя и современная	1		
2, 3	Астрономия и искусство	2		
	Раздел 2. Наблюдаем небесные явления	1	1	
4	Что можно увидеть на небе днём?		1	
5	Что можно увидеть на небе ночью?	1		
	Раздел 3. Луна - главное светило ночного неба	4	3	
6	Что мы знаем о Луне?	1		
7-9	Какой мы видим Луну на небе?	1	2	
10-11	Как движется Луна?	1	1	
12	Что помогли узнать о Луне космические аппараты?	1		
	Раздел 4. Солнце - дневная звезда	5	2	
13	Что мы знаем о Солнце?	1		
14, 15	Каким мы видим Солнце?	1	1	
16, 17	Как Солнце движется по небу в течение дня в разное время года?	1	1	
18	Зачем надо наблюдать и изучать Солнце?	1		
19	Солнце и космическая погода	1		
	Раздел 5. «Открылась бездна, звёзд полна...»	3	4	
20	Сколько звёзд на небе? Кто придумал созвездия?	1		
21- 24	Звёздные карты	1	3	
25, 26	Ориентирование по звёздам, или Звёздный навигатор	1	1	
	Раздел 6. Солнце и его семья	4	3	
27	Опыт космических путешествий	1		
28, 29	Планеты земной группы	1	1	
30, 31	Газовые гиганты	1	1	
32, 33	Малые тела Солнечной системы	1	1	
34	Заключение. Зачем человеку астрономия?	1		

**Тематическое планирование курса внеурочной деятельности
«Школа юного астронома»
2 год обучения**

№ п/п	Тема	Количество часов		Примечания
		Аудиторные	Неаудиторные	
	Раздел 1. Что такое астрономия	2	0	
1	Земная наука о небесных телах	1		
2	Как древние люди представляли себе Вселенную.	1		
	Раздел 2. Человек и космос	1	2	
3	От Коперника до наших дней.	1		
4,5	Проектирование и изготовление модели космического аппарата.	2	2	
	Раздел 3. Солнечная система	8	1	
6	Общая характеристика Солнечной системы	1		
7	Солнце - дневная звезда.	1		
8	Внутреннее строение Солнца. Наблюдение пятен и факелов на Солнце	1		
9	Практическая работа «Определение положения Солнца в течении дня с помощью гномона»		1	
10	Общая характеристика планет. Есть ли жизнь на других планетах.	1		
11	Спутники планет.	1		
12	Формы рельефа Луны. Карта – схема поверхности Луны.	1		
13	Наблюдение и зарисовка фаз Луны.	1		
14	Влияние Луны на Землю.	1		
	Раздел 4. Малые тела Солнечной системы	10	2	
15	Звезды – соседи Солнца. Расстояние до звезд.	1		
16	Рождение звезды. Размеры звезд. Звезды сверхгиганты, гиганты и карлики.	1		
16	Почему звезды блестят? Цвета звезд.	1		
18	Полярная Звезда. Нахождение Полярной звезды и определение сторон горизонта.	1		
19	Черные дыры.	1		
20	Звезды и боги.	1		
21	Что такое созвездие. Рисунки на небе.	1		
22	Основные созвездия. Большая Медведица и Малая Медведица. Звездные карты.	1		
23	Карта звездного неба северного	1		

	полушария. Работа с картой.			
24	Основные созвездия северного полушария.	1		
25	Карта звездного неба южного полушария. Работа с картой.		1	
26	Основные созвездия северного полушария. Игра «Назови созвездие»		1	
	Раздел 5. Вселенная	5	2	
27	Астрономия и астрология – это одно и то же?	1		
28	Знаки зодиака.	1		
29, 30	Проектная работа «Рисунки на небе»		2	
31	Малые тела Солнечной системы.	1		
32	Вселенная	1		
33	Что такое НЛО?	1		
	Раздел 6. Экскурсии	1		
34	Заочная экскурсия в планетарий.	1		

Общеинтеллектуальное направление
Рабочая программа курса «В мире книг»
1 – 4 классы

Планируемые результаты

В результате освоения программы курса «В мире книг» формируются следующие *личностные результаты*:

- осознавать значимость чтения для личного развития;
- формировать потребность в систематическом чтении;
- уметь самостоятельно выбирать интересующую литературу.

Метапредметные результаты

Познавательные:

- использовать разные виды чтения (ознакомительное, изучающее, выборочное, поисковое);
- уметь самостоятельно выбирать интересующую литературу;
- пользоваться справочными источниками для понимания и получения дополнительной информации.
- прогнозировать содержание книги до чтения, используя информацию из аппарата книги;
- отбирать книги по теме, жанру и авторской принадлежности;
- ориентироваться в мире книг (работа с каталогом, с открытым библиотечным фондом);
- составлять краткие аннотации к прочитанным книгам;
- пользоваться словарями, справочниками, энциклопедиями.

Регулятивные:

- уметь работать с книгой, пользуясь алгоритмом учебных действий;
- уметь самостоятельно работать с учебным произведением;

- уметь работать в парах и группах, участвовать в проектной деятельности, литературных играх;
- уметь определять свою роль в общей работе и оценивать свои результаты.

Коммуникативные:

- участвовать в беседе о прочитанной книге, выразить своё мнение и аргументировать свою точку зрения;
- оценивать поведение героев с точки зрения морали, формировать свою этическую позицию;
- высказывать своё суждение об оформлении и структуре книги;
- участвовать в конкурсах чтецов и рассказчиков;
- соблюдать правила общения и поведения в школе, библиотеке, дома и т.д.

В результате освоения программы учащиеся будут знать и уметь:

- составлять выставку книг по теме, авторской принадлежности, жанрам, типам и видам;
- различать виды и типы книг;
- писать отзыв о книге, пользуясь ее справочным аппаратом;
- знать структуру книги и ее элементы, справочный аппарат;
- пользоваться библиотекой и выполнять правила работы в библиотеке;
- писать аннотацию или отзыв на прочитанную книгу;
- пользоваться библиографическим справочником или энциклопедией для получения информации о писателе;
- составлять каталожную карточку на прочитанную книгу;
- задавать вопросы и находить ответы в словарях и справочниках;
- выполнять роль библиотекаря - выдавать книги и заполнять формуляры;
- собирать, систематизировать и оформлять материал для презентации (выставки, постеры, электронные версии, живой журнал, конкурсы и т.д.);
- работать с детскими журналами и газетами.

Содержание курса

1 класс (33 ч)

Здравствуй, книга (3 ч)

Учебная книга. Элементы структуры учебной книги (обложка, титульный лист, оглавление). Аппарат ориентировки. Правила пользования книгой. Игра «Что в твоём рюкзаке живёт?».

Книга-произведение (большеформатная, в типовом оформлении).

Обложка книги: информация о книге (название книги), иллюстрация (определение темы и жанра). Классификация книг по темам и жанрам (работа в группах).

Домашняя библиотека, классная библиотека, школьная библиотека.

Правила поведения в библиотеке.

Книги о Родине и родной природе (2 ч)

Книги о Родине и родной природе детских писателей (книга-произведение и книга-сборник).

Структура книги, справочный аппарат книги.

Читальный зал: культура самостоятельной работы с выбранной книгой (рассматривание, чтение или слушание).

Писатели детям (3 ч)

Книги детских писателей-классиков (А. Барто, К. Чуковский, С. Маршак, Я. Аким,

Л. Пантелеев).

Детские книги с рассказами современных писателей (М. Пляцковский, С. Георгиев, М. Дружинина, С. Степанов и др.).

Выставка книг детских писателей. Слушание и рассматривание одной из детских книг. Художники-иллюстраторы детских книг.

Инсценирование картин-эпизодов из выбранной книги.

Народная мудрость. Книги-сборники (2 ч)

Книги-сборники малых жанров фольклора. Особенности детских книг с фольклорными произведениями для детей (оформление, тексты).

Игры «Посчитайся», «Отгадай загадку».

Творческая работа «Сочини загадку».

По страницам книг В. Сутеева (3 ч)

Книги В. Сутеева (книги-сборники, книги-произведения). Структура книги-сборника.

В. Сутеев — автор и художник-оформитель.

Игра «По страницам сказок В. Сутеева».

Библиографическая справка (информация) об авторе в структуре книги-сборника. Самостоятельная поисковая работа в группах.

Сказки народов мира (3 ч)

Книги-сборники «Русские народные сказки». Книги-произведения.

Сказки народов России и народов мира. Оформление выставки книг.

Подготовка проведения конкурса «Герои народных сказок», инсценирование.

Домики-сказки (коллективная проектная деятельность).

Книги русских писателей-сказочников (3 ч)

Сборник сказочных историй А.Н. Толстого «Приключения Буратино».

Слушание и чтение историй из книги А.Н. Толстого «Приключения Буратино».

Инсценирование отдельных историй.

Творческая работа «Встреча с Буратино» (работа в группах).

Детские писатели (3 ч)

Книги С. Маршака для детей. Сказки, стихотворения, загадки.

К. Чуковский детям: книги-произведения, книги-сборники.

Книги Е. Чарушина для детей. Герои книг Е. Чарушина.

Книги-сборники произведений современных детских писателей.

Детские журналы «Мурзилка», «Понимашка». Произведения детских писателей на страницах журналов.

Сказки зарубежных писателей (3 ч)

Книги сказок Ш. Перро. Книга-произведение. Книга Ш. Перро «Красная шапочка» в разных изданиях.

Автор, переводчик, оформитель. Справочный аппарат книги.

Книга Дж. Харриса «Сказки дядюшки Римуса». Книга-сборник историй. Герои книги. Слушание и чтение отдельных историй.

Инсценирование отдельных картин-эпизодов из выбранной книги.

Книги-сборники стихотворений для детей (2 ч)

Стихотворения о детях и для детей. Книги-сборники А. Барто, В. Берестова, С. Михалкова.

Поиск нужного произведения в книге-сборнике по содержанию. Игра «Кто быстрее найдёт произведение в книге?».

Конкурс «Слушаем и читаем стихи детских поэтов».

Литературная игра «Послушай и назови».

Дети — герои книг (3 ч)

Дети — герои сказок. Русские народные сказки: «Сестрица Алёнушка и братец Иванушка», «Терёшечка»; сказка А.Н. Толстого «Приключения Буратино», Ш. Перро «Красная шапочка».

Парад героев сказок.

Дети — герои рассказов (В. Осеева «Мушка», Е. Пермяк «Первая рыбка», В. Осеева «Совесть», Н. Носов «Мишкина каша», В. Драгунский «Денискины рассказы»). Игра «Диалоги героев».

Дети — герои стихотворений (А. Барто «В школу», С. Михалков «Фома», Е. Благинина «Тюлюлюй», Я. Аким «Жадина»). Конкурс юмористических стихов.

Книги о животных (3 ч)

Книги-сборники о животных.

Н. Некрасов «Дедушка Мазай и зайцы»: слушание, рассматривание.

Обсуждение произведения и главного героя — дедушки Мазая.

Книга В. Чаплиной «Питомцы зоопарка» и книга-сборник И. Акимовской «Жизнь животных» (работа в группах).

Час читателя: самостоятельное чтение произведений о животных из детских журналов. Работа в группах.

Творческая работа: сочинение рассказа «Мой маленький друг».

2 класс (34 ч)

Книга, здравствуй (3 ч)

Роль книги в жизни человека. Учебная книга и её справочный аппарат.

Конкурс «Пословицы о книге и учении». Оформление рукописной книги.

Художественные книги. Художники-оформители. Иллюстрации

в книге и их роль. Правила работы с книгой.

Читальный зал: самостоятельное чтение выбранной книги.

Книголюб — любитель чтения (2 ч)

Библиотека. Библиотечный формуляр.

Поиск книги по каталогам. Алфавитный каталог. Назначение библиотечного каталога. Работа с каталожной карточкой.

Викторина «Что вы знаете о книге?».

Игра «Я — библиотекарь».

Книги о твоих ровесниках (4 ч)

Библиотечный урок «Дети — герои детских книг». Выставка книг.

Книги-сборники В. Осеевой, Е. Пермяка, В. Драгунского, Н. Носова и других детских писателей.

Читальный зал. Чтение и рассматривание книги В. Железникова

«Таня и Юсник» или В. Крапивина «Брат, которому семь лет». Конкурс-

кроссворд «Имена героев детских книг».

Презентация книг о детях-ровесниках (устные отзывы).

Читальный зал. Чтение произведений о детях на страницах детских

газет и журналов. Детские журналы (электронная версия).

Библиотечные плакаты «Герои-ровесники» (работа в группах).

Живой журнал «Парад героев-сверстников» (инсценирование отдельных эпизодов из рассказов о детях).

Крупницы народной мудрости. Книги-сборники (4 ч)

Книги-сборники малых жанров фольклора. Пословицы. Темы пословиц. Путешествие по тропинкам фольклора.

Загадки. Темы загадок. Игра «Отгадай загадку».

Скороговорки. Конкурс «Чистоговорщики».

Проект «Живой цветок народной мудрости» (работа в группах).

Писатели-сказочники (4 ч)

Выставка книг с литературными сказками. Обзор выставки.

Книги писателей-сказочников. Поиск книги в открытом библиотечном фонде.

Чтение выбранной книги.

Герои сказок. Викторина.

Творческая работа «Лукошко сказок» (проектная деятельность).

Книги о детях (4 ч)

Книги-сборники о детях и для детей (В. Осеева, Н. Носов, С. Михалков и др.).

Книги о животных (В. Бианки, Э. Шим, Г. Скребицкий, Н. Сладков и др.).

Книги-сборники стихотворений для детей (Я. Аким, С. Маршак, С. Михалков, А.

Барто).

Старые добрые сказки (4 ч)

Книги сказок народов мира. Сборники сказок. Выставка.

Переводчики, пересказчики и обработчики сказок народов других стран. Справочный аппарат книги-сборника. Каталожная карточка.

Сказки народов мира с «бродячими» сюжетами (русская народная сказка «Снегурочка», японская народная сказка «Журушка» и др.). Поисковая работа.

Читальный зал: народные сказки на страницах детских журналов.

Книги о тех, кто подарил нам жизнь (3 ч)

Книги о семье, маме, детях. Выставка книг о тех, кто защищал свою Родину. Жанры произведений о семье: стихотворения, пословицы,

сказки, рассказы, колыбельные песни. Рукописная книга.

Литературная игра «По страницам учебника»: чтение произведений о семье по учебнику или наизусть.

Мини-проекты (работа в группах): «Они писали о семье», «Рассказы о семье», «Пословицы о семье», «Стихотворения о семье». Рукописная книга «Семья».

Защитникам Отечества посвящается (3 ч)

Книги о защитниках Отечества. Былины и сказы о защитниках Отечества.

Выставка книг детских писателей о защитниках Отечества.

Библиотечный урок: встреча с участниками или героями Великой Отечественной войны, которые живут рядом.

Работа с книгой А. Гайдара «Сказка о Военной тайне, Мальчише-Кибальчише и о его твёрдом слове»: чтение, рассматривание.

Рукописная книга «Защитники Отечества в твоей семье»: фотографии, письма, воспоминания, рисунки.

По страницам любимых книг (3 ч)

Книги разных жанров, тем, типов и авторской принадлежности.

Библиотечный урок: книги-сборники по авторам, жанрам, темам.

Проектная деятельность: презентация любимых книг (по оформлению, содержанию и поступкам героев).

Коллективная творческая работа: комиксы и весёлые истории.

Оформление еженедельника «Летнее чтение» или «Дневник читателя».

3 класс (34 ч)

История книги. Библиотеки (4 ч)

Книги-сборники о былинных героях. Былины, сказы, легенды. Сказители, былинщики.

Библия. Детская библия (разные издания).

Летописи. Рукописные книги. Первпечатник Иван Фёдоров.

Система библиотечного обслуживания: запись в библиотеку, абонемент и читальный зал. Культура читателя.

Библиотечные каталоги и правила пользования ими. Каталогная карточка. Игра «Обслужи одноклассников».

Отбор книги и работа с ней в читальном зале. Отзыв о книге.

По дорогам сказок. Сказки народные и литературные (3 ч)

Волшебные сказки (народные и литературные): книга-сборник

«Сказки А.С. Пушкина» и сборник народных сказок «На острове Буяне».

Сравнение сказок с загадками: русская народная сказка «Дочь-семилетка», братья Гримм «Умная дочь крестьянская», А. Платонов «Умная внучка». Рассмотрение и сравнение книг.

Конкурс-кроссворд «Волшебные предметы».

Книги-сборники. Басни и баснописцы (3 ч)

Книги-сборники басен И. Крылова. Аппарат книги-сборника басен: титульный лист, аннотация, оглавление.

Русские баснописцы И. Хемницер, А. Измайлов, И. Дмитриев.

Чтение басен с «бродячими» сюжетами. Басни Эзопа и Л.Н. Толстого.

Конкурс чтецов. Инсценирование басен (работа в группах).

Книги о родной природе (3 ч)

Сборники стихотворений о родной природе. Слушание стихотворений, обмен мнениями.

Книга «Родные поэты» (аппарат, оформление).

Проект «Краски и звуки стихов о природе». Рукописная книга.

Книги Л.Н. Толстого для детей (3 ч)

Книги Л.Н. Толстого: работа с каталогом, составление выставки книг.

Книга «Азбука Л.Н. Толстого» и сборник «Для детей».

Составление таблицы жанров произведений Л.Н. Толстого (работа в группах).

Проектная деятельность по группам: «Сказки Л.Н. Толстого»,

«Сказки в обработке Л.Н. Толстого».

Животные — герои детской литературы (4 ч)

Книги-сборники о животных. Структура книги-сборника: титульный лист, аннотация, иллюстрация, название книги, тип книги.

Читальный зал: работа с книгой А. Куприна «Ю-ю» или Дж. Лондона «Бурый волк»: оформление, перевод. Отзыв о прочитанной книге.

Библиотечный урок: знакомство с книгой-легендой энциклопедией

А. Брема «Жизнь животных».

Художники-оформители книг о животных.

Реклама книги «Заинтересуй друга!» (конкурс отзывов).

Дети — герои книг (3 ч)

Книги о детях (Л. Пантелеев, А. Гайдар, В. Драгунский и др.).

Книга-произведение А. Гайдара «Тимур и его команда», книга-сборник рассказов Л. Пантелеева «Честное слово».

Литературная игра «Кто они, мои сверстники — герои книг?».

По страницам книги В. Железникова «Жизнь и приключения чудака».

Обсуждение прочитанных книг (беседа, дискуссии, споры).

Проект «Расскажи о любимом писателе».

Книги зарубежных писателей (2 ч)

Книги зарубежных писателей (Ц. Топелиус, Дж. Лондон, Э. Сетон-Томпсон, Дж. Чиарди).

Систематический каталог: практическая работа. Список книг зарубежных писателей для детей.

Библиографические справочники: отбор информации о зарубежных писателях (работа в группах). Переводчики книг.

Книги о детях войны (3 ч)

Книга Л. Воронковой «Девочка из города» (издания разных лет). Чтение, обсуждение содержания, слушание отдельных глав. Аппарат книги, иллюстрации и оформление.

Аннотация. Каталожная карточка.

Работа в читальном зале. Книга В. Железникова «Девушка в военном».

Творческая работа «Дети войны с тобой рядом»: встречи, сбор материалов, оформление «Книги памяти».

Газеты и журналы для детей (3 ч)

Что такое периодика. Детские газеты и журналы. Структура газет и журналов. Издатели газет и журналов.

История изданий для детей: журналы «Мурзилка», «Костёр», «Пять углов», «Чудеса планеты Земля»; детские газеты: «Пионерская правда», «Читайка», «Шапокляк».

Электронные периодические издания «Детская газета», «Антошка».

Создание классной газеты или журнала (работа в группах).

«Книги, книги, книги...» (3 ч)

Книги, их типы и виды. Практическая работа в библиотеке.

Справочная литература. Энциклопедии для детей.

Сбор информации о Л.Н. Толстом и Х.К. Андерсене. Библиографические справочники.

Библиотечная мозаика: урок-игра «Что узнали о книгах?»

4 класс (33 ч)

Страницы старины седой (4 ч)

Былины, былинщики. Былинные богатыри. «Былина о Святогоре» в стихотворной форме и прозаической форме. Выставка книг.

Библиотечный урок. История книги. Рукописные книги.

Книги Древней Руси. Библиотека Ярослава Мудрого. Наставления Ярослава Мудрого.

Первая печатная книга на Руси. Первопечатник Иван Фёдоров.

Библия на русском языке. Библейские предания: «Суд Соломона», «Блудный сын».

Экскурсия в типографию или книжный магазин.

Крупницы народной мудрости (4 ч)

Сборники произведений фольклора.

Героические песни о Родине. Песня-слава «Русская земля».

Героические песни о героях России: «Кузьма Минин и Дмитрий Пожарский во главе ополчения», «Суворов приказывает армии переплыть море».

Сбор дополнительной информации о героях России и оформление постера (стенда) с собранными материалами.

Книга С. Алексеева «Рассказы о Суворове и русских солдатах» в разных изданиях. Справочный материал об А.В. Суворове (справочники, энциклопедии).

Проект «Русь великая в пословицах и поговорках»: отбор пословиц по теме, объяснение скрытого смысла, оформление рукописной книги «Русь великая в пословицах и поговорках».

Сбор дополнительной информации о героях России, оформление постера (стенда) с собранными материалами, презентация постеров и книг.

Мифы народов мира (2 ч)

Книги с мифами народов мира: древнерусские, древнегреческие, китайские и т. д. Выставка книг.

Работа с системным каталогом.

Читальный зал. Древнекитайский миф «Подвиги стрелка И».

Конкурс-кроссворд «Мифологические герои».

Русские писатели-сказочники (3 ч)

Библиотека сказок. Книги со сказками А.С. Пушкина, В. Жуковского, М. Лермонтова, П. Ершова, В. Гаршина. Фольклорные корни сказок.

Час читателя. Сказка сказок П.П. Ершова «Конёк-Горбунук».

Поиск: исторические корни литературных (авторских) произведений (летопись «Вещий Олег» из «Повести временных лет» и стихотворение А.С. Пушкина «Песнь о вещем Олеге»).

Библиографические справочники. Библиографические справки о писателях-сказочниках (проектная деятельность).

«Книги, книги, книги...» (4 ч)

Библиотечный урок. Храм книги. Библиотека. Первые библиотеки.

Правила пользования библиотекой. Экскурсия в детскую библиотеку.

Книга. Элементы книги. Справочный аппарат. Классификация книг по структуре, изданиям, авторам (работа в группах).

Книги учебные, художественные, научно-популярные, справочники и энциклопедии. Структура энциклопедии и книги-справочника.

Книги-сборники «Басни И. Крылова», «Легенды и сказы», «Сказки народов мира», «Стихи русских поэтов».

Проект «Русские баснописцы»: сбор материала, чтение басен, басни с «бродячими» сюжетами.

Книги о детях и для детей (3 ч)

Дети — герои книг Н. Гарина-Михайловского, К. Станюковича, Х.К. Андерсена, Марка Твена, В. Гюго, А. Гайдара, Е. Ильиной и др. Выставка книг.

Фантастика и приключения. Поиск книг по каталогу, составление списка.

Читальный зал. Книги А. Рыбакова, В. Крапивина, К. Булычёва,

А. Волкова. Конкурс-кроссворд «Писатели-фантасты».

Аннотация к книге А. Волкова «Волшебник Изумрудного города».

Словари, справочники, энциклопедии (3 ч)

«Хранители слов» — словари: орфографический, толковый, словарь синонимов, этимологический. Выставка словарей. Игра-конкурс «Объясни слово».

Справочники и энциклопедии. Детская энциклопедия «Что такое? Кто такой?».

Игра «100 вопросов Почемучек»: составление вопросов и нахождение ответов в книгах-справочниках.

Родные поэты (3 ч)

Книги-сборники русских поэтов о родной природе. Структура книги.

Чтение и слушание стихотворений о Родине А.С. Пушкина,

М.Ю. Лермонтова, И. Никитина, С. Есенина, Н. Рубцова, И. Бунина.

Конкурс чтецов «Стихи о Родине».

Писатели о писателях. Очерки и воспоминания (4 ч)

Книги-сборники «Очерки и воспоминания». Очерки о природе, людях, событиях.

Очерки С. Михалкова «Слово о Крылове», К. Чуковского «Николай

Алексеевич Некрасов»: чтение, выбор информации, определение жанра и темы.

Воспоминания Л.Н. Толстого, А. Куприна «Воспоминания об А.П. Чехове».

Творческая работа: очерк о своём городе, о своём классе, о любимой книге.

Мир книг (4 ч)

Типы и виды книг: поисковая работа в библиотеке.

Книги о животных. Э. Сетон-Томпсона «Герои-животные». Очерк

В. Пескова «В гостях у Сетон-Томпсона».

Час читателя: знакомство с книгой В. Бульванкера «От кота до кита». Литературная игра «Тайны учебной книги»

Периодические печатные издания для детей: детские газеты и журналы.

Тематическое планирование**1 класс**

№ п/п	Количество часов	Наименование раздела Тема
Здравствуй, книга!		
1	1	Учебные книги первоклассника. Правила работы с книгой.
2	1	Художественные книги. Большеформатная книга в типовом оформлении (книга-произведение).
3	1	Экскурсия в школьную библиотеку. Правила поведения в библиотеке.
Книге о Родине и родной природе		
4	1	Книги о Родине и природе.
5	1	Элементы книги. Книга-произведение и книга-сборник.
Писатели детям		
6	1	Книги-сборники писателей-классиков о детях.
7	1	Книги современных писателей о детях.
8	1	Выставка книг. Слушание и рассматривание одной из книг. Художники-иллюстраторы.
Народная мудрость. Книги-сборники		
9	1	Потешки, шутки и считалки. Книги-сборники «Весёлые потешки», «Скороговорки и считалки»
10	1	Игры «Посчитайся», «Отгадай загадку». Творческая работа «Сочини загадку».
По страницам книг В. Сутеева		
11	1	Книги В. Сутеева. Структура книги-сборника.
12	1	В. Сутеев – автор и оформитель книг для детей.
13	1	Литературная игра «По страницам сказок В. Сутеева»

Сказки народов мира		
14	1	Книги – сборники «Русские народные сказки». Книги-произведения.
15	1	Сказки народов России и народов мира. Оформление выставки книг.
16	1	Конкурс «Герои народных сказок». Проектная деятельность (коллективная). Домики-сказки.
Книги русских писателей – сказочников		
17	1	Сборник сказочных историй А.Н. Толстого «Приключения Буратино».
18	1	Слушание и чтение историй из книги А.Н. Толстого «Приключения Буратино».
19	1	Творческая работа «Встреча с Буратино».
Детские писатели		
20	1	Книги С.Маршака. Выставка книг.
21	1	Книги- сборники произведений К.Чуковского.
22	1	Книги Е. Чарушина для детей. Герои книг Е. Чарушина.
Сказки зарубежных писателей		
23	1	Книга Ш.Перро «Красная Шапочка» в разных изданиях.
24	1	Книга Дж.Харриса «Сказки дядюшки Римуса». Книга-сборник историй. Герои книги.
25	1	В гостях у сказки.
Книги-сборники стихотворений для детей		
26	1	Стихотворения для детей. Книги-сборники. А.Барто. В.Берестов. С.Михалков.
27	1	Конкурс чтецов стихотворений детских поэтов «Слушаем и читаем стихи детских поэтов».
Дети – герои книг		
28	1	Дети – герои сказок. («Сестрица Алёнушка и братец Иванушка», «Терёшечка» и др.)
29	1	Дети – герои рассказов. (В. Осеева «Совесть», «Мушка», Н.Носов «Мишкина каша», Е. Пермяк «Первая рыбка» и др.)
30	1	Дети – герои стихотворений. (А. Барто «В школу», С.Михалков «Фома», Е.Благинина «Тюлюлюй» и др.)
Книги о животных		
31	1	Книги В.Бианки. Г.Скребицкого.
32	1	Книга Н.Некрасова «Дедушка Мазай и зайцы».
33	1	По страницам любимых книг. Выставка книг.

2 класс

№ п/п	Количество часов	Наименование раздела Тема
Книга, здравствуй!		

1	1	Роль книги в жизни человека.
2	1	История создания книги. Первая печатная книга на Руси
3	1	Структура книги (элементы книги).
Книгоочей — любитель чтения		
4	1	Экскурсия в библиотеку (городскую).
5	1	Правила поведения в библиотеке. Алфавитный каталог. Каталожная карточка.
Книги о твоих ровесниках		
6	1	Выставка книг о детях. Структура книги.
7	1	Книги В. Осеевой. Книга-сборник.
8	1	Книги Е. Пермяка. Титульный лист.
9	1	Книги Н. Носова. Типы книг.
Крупницы народной мудрости. Книги-сборники		
10	1	Книги В. Драгунского. Аппарат книги.
11	1	Герои детских книг. Библиотечный стенд
12	1	Книги-сборники. Малые жанры фольклора.
13	1	Пословицы. Темы пословиц. Рукописная книга «Пословицы о книге и учении».
Писатели – сказочники		
14	1	Загадки. Темы загадок. Конкурс «Отгадай загадку».
15	1	Скороговорки и чистоговорки
16	1	Книги с литературными (авторскими) сказками.
17	1	Писатели-сказочники
Книги о детях		
18	1	Герои сказок. Викторина.
19	1	По страницам сказок Х.К. Андерсена.
20	1	Проектная деятельность «Путешествие в страну сказок»
21	1	Книги о детях. Выставка книг
Книги о тех, кто подарил нам жизнь		
22	1	Герои книг В. Осеевой
23	1	Книги Н. Носова. Приключение-сказка о Незнайке и его друзьях.
Старые добрые сказки		
24	1	Книги С. Михалкова: стихотворения, басни, рассказы
25	1	Книги о братьях наших меньших. Художники-оформители
26	1	Сборники стихотворений для детей. Каталожная карточка.
27	1	Книги-сборники сказок народов мира. Переводчики, пересказчики обработчики народных сказок.
Защитникам Отечества посвящается		
28	1	Народные сказки на страницах детских журналов
Книги о тех, кто подарил нам жизнь		
29	1	Книги о семье
Защитникам Отечества посвящается		
30	1	Книга А. Гайдара «Сказка о Военной тайне, о Мальчише-Кибальчише и его твёрдом слове».
31	1	Библиотечный урок «Хвала книге». По страницам любимых книг. Презентация любимой книги.

По страницам любимых книг		
32	1	Творческая работа: комиксы и весёлые истории
33	1	Творческая работа: комиксы и весёлые истории
34	1	Итоговое занятие.

3 класс

№ п/п	Количество часов	Наименование раздела Тема
1	1	Книги-сборники былин, легенд, сказов.
2	1	Первые книги. Библия. Детская библия.
3	1	Летописи. Рукописные книги.
4	1	История книги. Первпечатник Иван Фёдоров.
5	1	Волшебный мир сказок. Книга-сборник «Сказки А.С. Пушкина».
6	1	Сказки бытовые, волшебные, о животных.
7	1	Сказки с загадками (русская народная сказка «Дочь-семилетка», братья Гримм «Умная дочь крестьянская», А. Платонов «Умная внучка»). Конкурс-кроссворд «Волшебные предметы».
8	1	История басни. Басни Эзопа и И. Крылова. Аппарат книги-сборника.
9	1	Басни в прозаической форме Эзопа и Л.Н. Толстого. Сборники басен.
10	1	Русские баснописцы. Басни с «бродячими» сюжетами.
11	1	Герои басен. Инсценирование басен.
12	1	Родные поэты.
13	1	Книги-сборники стихотворений Ф. Тютчева, А. Майкова, А. Фета, Н. Некрасова.
14	1	Проект «Краски и звуки поэтического слова».
15	1	Книги Л.Н. Толстого для детей.
16	1	Л.Н. Толстой — сказочник и обработчик русских народных сказок.
17	1	Книги-сборники произведений о животных. Каталог, каталожная карточка.
18	1	Рассказы о животных А. Куприна. Аннотация к рассказу А. Куприна «Ю-ю».
19	1	Книга Дж. Лондона «Бурый волк» или «Волк». Переводчики рассказа. Отзыв.
20	1	Художники-иллюстраторы книг о животных.
21	1	Дети — герои книг. Типы книг.
22	1	Книги-сборники произведений о детях.
23	1	Литературная игра «Расскажи о героях детских книг — твоих сверстниках».
24	1	Книги зарубежных писателей.
24	1	Библиографический справочник: отбор информации о зарубежных писателях.
26	1	Книги о детях войны. Л. Воронкова «Девочка из города».

		Аннотация.
27	1	Книга-сборник Л. Пантелеева «Новенькая».
28	1	Кто они — дети войны. Творческая работа «Дети войны рядом с тобой» (встречи, сбор фотографий, оформление «Книги памяти»).
29	1	Библиотечный урок: самостоятельная работа с книгой в читальном зале.
30	1	Детские газеты и журналы. История создания журнала «Мурзилка» и др.
31	1	Электронные периодические издания: «Детская газета», журнал «Антошка» и др.
32	1	Создание классной газеты «Книгочей».
33	1	Книги бывают разные. Библиотечная мозаика «Что я знаю о книге?». Словарь книгочей.
34	1	Итоговое занятие

4 класс

№ п/п	Количество часов	Наименование раздела Тема
Страницы старины седой		
1	1	Вводный инструктаж по технике безопасности. Былины, былинчики. Былинные богатыри.
2	1	Книги Древней Руси. Первые библиотеки. Первая печатная книга на Руси.
3	1	Библия. Библейские предания.
4	1	Творческая работа: история книги.
Крупницы народной мудрости		
5	1	Героические песни о героях России. Песня-слава.
6	1	Книга- сборник С.Алексеева «Рассказы о Суворове и русских солдатах». Справочный материал об А.В. Суворове.
7	1	Русь великая в произведениях фольклора.
8	1	День народного единства: презентация рукописной книги и постеров (стендов) о героях России.
Мифы народов мира		
9	1	Мифы народов мира. Книги- сборники.
10	1	Мифологические герои.
Русские писатели-сказочники		
11	1	Мир сказок: сказки народные и авторские.
12	1	Книги со сказками русских писателей- классиков. Сказка П.Ершова «Конек-Горбунок»
13	1	Исторические (фольклорные) корни литературных произведений на примере летописи «Вещий Олег» и «Песни о вещем Олеге» А.С.Пушкина.
Книги, книги, книги...»		
14	1	Библиографический справочник: справки о писателях-сказочниках. Энциклопедии и

		книги-справочники.
15	1	Книги. Элементы книги. справочный аппарат книги.
16	1	Библиотека. Первые библиотеки. Правила пользования библиотекой. Экскурсия в библиотеку.
17	1	Книги. Типы книг. справочный аппарат книги.
		Книги о детях и для детей
18	1	Проектная деятельность: создание рукописной книги «Русские баснописцы»
19	1	Дети-герои книг писателей 20 века.
20	1	Библиографические справки о Марке Твене, В.Гюго, Д. Мамине-Сибиряке, А.Куприне.
		Словари, справочники, энциклопедии
21	1	Конкурс-кроссворд «Авторы произведений о детях». Аннотация на книгу-сборник писателей-классиков.
22	1	Хранители слов - словари. Выставка словарей. Игра-конкурс «Объясни слово»
23	1	Справочники и словари. Детская энциклопедия.
		Родные поэты
24	1	Игра «100 вопросов Почемучек» - практическая работа со справочной литературой.
25	1	Книги-сборники поэтов о Родине и родной природе. Структура книги.
26	1	Читаем и слушаем стихотворения о Родине А.С.Пушкина, М.Ю.Лермонтова, И. Никитина, С.Есенина, Н.Рубцова.
		Писатели о писателях. Очерки и воспоминания
27	1	Конкурс «Читаем стихи о Родине и родной природе»
28	1	Очерки и воспоминания. Писатели о писателях.
29	1	Встреча с корреспондентом местной газеты.
30	1	Творческая работа: очерк о своей школе, о своем городе или любимой книге.
		Мир книг
31	1	Книги о детях войны. Е.Ильина «Четвертая высота»
32	1	Детские газеты и журналы.
33	1	Библиотечная мозаика: выставки книг, игры, конкурсы, подготовленные презентации.
34	1	Итоговое занятие

ДУХОВНО-ПРАВСТВЕННОЕ НАПРАВЛЕНИЕ

Рабочая программа курса «Что мы знаем про то, что нас окружает»

Планируемые результаты

Личностные результаты:

- развитие любознательности, сообразительности при выполнении

разнообразных заданий;

- развитие внимательности, настойчивости, целеустремленности, умения преодолевать трудности – качеств весьма важных в практической деятельности

любого человека;

- воспитание чувства ответственности, бережного отношения к природе;
- развитие самостоятельности суждений, независимости и нестандартности мышления.

Метапредметные результаты

Регулятивные УУД:

- Учиться высказывать своё предположение (версию).
- Учиться работать по предложенному учителем плану.
- Учиться отличать верно выполненное задание от неверного

Познавательные УУД:

- Ориентироваться в своей системе знаний: отличать новое от уже известного с помощью учителя.

- Делать предварительный отбор источников информации: ориентироваться в доп. источниках информации.

- Добывать новые знания: находить ответы на вопросы, используя свой жизненный опыт и информацию, полученную на занятиях.

- Перерабатывать полученную информацию: делать выводы в результате совместной работы всего класса.

- Перерабатывать полученную информацию: сравнивать и группировать предметы и их образы.

- Преобразовывать информацию из одной формы в другую: подробно пересказывать небольшие тексты, называть их тему.

- Находить и выделять под руководством учителя необходимую информацию из текстов,

Коммуникативные УУД:

- Донести свою позицию до других: оформлять свою мысль в устной и письменной речи (на уровне предложения или небольшого текста).

- Слушать и понимать речь других.

- Совместно договариваться о правилах общения и поведения в школе и следовать им.

- Учиться выполнять различные роли в группе (лидера, исполнителя, критика).

- Строить монологическое высказывание, владеть диалогической формой речи (с учётом возрастных особенностей, норм);

- Готовить небольшие сообщения с помощью взрослых (родителей).

Предметными результатами являются формирование следующих умений:

- усвоение первоначальных сведений о сущности и особенностях объектов, процессов и явлений, характерных для природной и социальной действительности (в пределах изученного);

- владение базовым понятийным аппаратом (доступным для осознания младшим школьником), необходимым для дальнейшего образования в области естественнонаучных и социальных дисциплин;

- умение наблюдать, исследовать явления окружающего мира, выделять характерные особенности природных объектов, описывать и характеризовать факты и события культуры, истории общества.

Содержание курса

Часть 1.

Раздел 1. Мой мир

Природа — наш дом. Значение природы в жизни человека. Отношение человека к природе. Роль природы в жизни человека. Природа как источник всего необходимого для жизни человека: воздуха, воды, пищи. Моя роль в жизни природы. Сохранение природы. Деятельность человека по сохранению природы. Что помогает мне познавать природу. Роль органов чувств в познании природы. Как изучают природу. Наблюдение. Эксперимент (опыт). Измерения при проведении опыта. Измерительные приборы (часы, секундомер, линейка, термометр). Природа вокруг меня.

Раздел 2. Осень

Времена года. Смена времён года. Влияние времени года на жизнь человека. Признаки осени. Изменения растений осенью. Многообразие окраски осенних листьев. Деревья осенью. Взаимосвязь растительного и животного мира. Подготовка животных к зиме: жилище, корм, защитная окраска. Поведение птиц осенью. Изменения окраски и поведения животных осенью. Деятельность человека осенью. Охрана природы.

Раздел 3. Зима

Признаки зимы. Наблюдение за снежинками. Почему почва не промерзает под снегом. Снег и лёд. Исследование образования льда и его свойств. Растения зимой. Зимний парк. Изучение следов животных. Животные зимой. Трудности жизни животных зимой. Подкормка животных зимой.

Часть 2.

Раздел 1. Провожаем зиму

Птицы зимой. Подкормка птиц. Изготовление кормушки. Запас корма. Забота о зверях и рыбах зимой. Поведение животных в зоопарке в зимнее время. Деятельность человека зимой.

Раздел 2. Весна

Признаки весны. Природные явления весной. Фенологические наблюдения.

Растения весной. Сохранение природы (опасность поджога сухой травы). Выращивание рассады. Уход за растениями. Наблюдение за появлением корней черенков традесканции.

Звери весной. Поведение животных весной. Появление потомства. Насекомые весной. Появление и превращения насекомых. Какую пользу и вред приносят насекомые природе. Прилёт птиц. Пение птиц. Поведение птиц весной. Строительство гнёзд. Поведение рыб и земноводных. Наблюдения за развитием насекомых. Краски, звуки и запахи весны. Деятельность человека в природе. Садовые работы. Уход за животными.

Раздел 3. Лето. Наступление лета по фенологическому и астрономическому календарю. Периоды лета. Развитие растений летом. Насекомоопыляемые растения. Наблюдения за растениями. Определение возраста сосны. Цветочный календарь. Приспособление к среде обитания. Животные и растения, живущие в сходных условиях обитания. Взаимосвязи в природе. Влияние окружающей среды на живые организмы. Забота об урожае. Учимся безопасности при нахождении в лесу. Дары природы.

- Викторины, беседы, познавательные игры.
- Детские исследовательские проекты.
- Выставки поделок детского творчества.
- Экскурсии в парк, лес.
- Просмотры видеофильмов.
- КВН.

Календарно – тематическое планирование, 1 класс

№ п/п	Дата	Тема	Количество часов		Примечания
			Аудиторные	Неаудиторные	
Раздел 1 Мой мир (5 часов)					
1		Природа – наш дом	1		
2		Природа – наш дом (экскурсия)		1	
3		Природа в моей жизни (как источник воздуха)		1	
4		Природа в моей жизни (как источник воды)		1	
5		Природа в моей жизни (как источник пищи)	1		
Раздел 2 Осень (7 часов)					
6		Времена года	1		
7		Смена времён года	1		
8		Влияние времени гола на жизнь человека		1	
9		Осень пришла		1	
10		Признаки осени		1	
11		Растения осенью	1		
12		Экскурсия в парк		1	
Раздел 3. Зима (5 часов)					
13		Зима настала	1		
14		Растения зимой		1	
15		Экскурсия «Зимний парк»		1	
16		Животные зимой		1	
17		Я готовлюсь к Новому году	1		

Часть 2. Раздел 1. Провожаем зиму (3 часа)					
18		Птицы зимой		1	
19		Звери зимой	1		
20		Подкормка птиц		1	
Раздел 2. Весна (7 часов)					
21		Весна идёт		1	
22		Признаки весны Природные явления весной		1	
23		Растения и животные весной		2	
- 24					
25		Обитатели водоёма весной		1	
26		Экскурсия «В весеннем лесу»		2	
- 27					
Раздел 3. Лето (7 часов)					
28		На пороге лето		1	
29		Экскурсия в парк		1	
30		Лето в моей жизни		1	
31		Растения и животные летом		2	
32		Особенности сезонного питания животных	1		
33		Лето в моей жизни		1	
Итого: 33 ч					

Календарно – тематическое планирование, 2 класс

№ п/п	Дата	Тема	Количество часов		Примечания
			Аудиторные	Неаудиторные	
Раздел 1 Мой мир (5 часов)					
1		Природа – наш дом	1		
2		Что помогает мне познавать природу	1		
3-4		Экскурсия «Природа		2	

		вокруг меня»			
5		Моя роль в жизни природы		1	
Раздел 2 Осень (7 часов)					
6		Времена года	1		
7		Экскурсия в парк		1	
8		Растения осенью		1	
9		Животные готовятся к зиме	1		
10		Птицы осенью		1	
11		Осень в моей жизни	1		
12		Экскурсия в парк		1	
Раздел 3. Зима (5 часов)					
13		Зима настала	1		
14		Снег и лёд		1	
15		Экскурсия «Зимний парк»		1	
16		Животный мир зимой	1		
17		Играем и повторяем		1	
Часть 2. Раздел 1. Провожаем зиму (3 часа)					
18		Птицы зимой		1	
19		Звери зимой	1		
20		Играем и повторяем		1	
Раздел 2. Весна (7 часов)					
21		Весна идёт		1	
22-23		Уход за растениями		2	
24		Насекомые весной		1	
25		Обитатели водоёма		1	
26-27		Экскурсия «В весеннем лесу»		2	
Раздел 3. Лето (7 часов)					
28		На пороге лето		1	
29		Экскурсия		1	

		«Природное сообщество»			
30		Лето в моей жизни		1	
31-34		Я играю и повторяю		4	
Итого: 34 ч			8 ч	26 ч	

Календарно – тематическое планирование, 3 класс

№ п/п	Дата	Тема	Количество часов		Примечания
			Аудиторные	Неаудиторные	
Раздел 1 Мой мир (5 часов)					
1-2		Как изучают природу	1	1	
3-4		Какое оборудование помогает проводить наблюдение и опыт	2		
5		Играем и повторяем		1	
Раздел 2 Осень (7 часов)					
6		Времена года	1		
7		Осень пришла		1	
8		Деревья осенью		1	
9		Животные готовятся к зиме	1		
10		Птицы осенью		1	
11		Осень в моей жизни	1		
12		Экскурсия в парк		1	
Раздел 3. Зима (5 часов)					
13		Зима настала	1		
14		Снег и лёд		1	
15		Экскурсия «Зимний парк»		1	
16		Животный мир зимой	1		

17		Играем и повторяем		1	
Часть 2. Раздел 1. Провожаем зиму (3 часа)					
18		Птицы зимой		1	
19		Зима в моей жизни	1		
20		Играем и повторяем		1	
Раздел 2. Весна (7 часов)					
21		Весна идёт		1	
22-23		Уход за растениями		2	
24		Как из семени вырастить растение		1	
25		Весна в моей жизни		1	
26-27		Экскурсия «В весеннем лесу» Я играю и повторяю		2	
Раздел 3. Лето (7 часов)					
28		На пороге лето		1	
29-30		Как собирают гербарий и другие биологические коллекции	1	1	
31-32		Экскурсия «Природное сообщество»		2	
33-34		Лето в моей жизни Я играю и повторяю		2	
Итого: 34 ч					

Календарно – тематическое планирование, 4 класс

№ п/п	Дата	Тема	Количество часов		Примечания
			Аудиторные	Неаудиторные	
Раздел 1 Мой мир (5 часов)					
1		Природа – наш дом	1		
2		Что помогает мне познавать природу	1		

3-4		Экскурсия «Природа вокруг меня»		2	
5		Моя роль в жизни природы		1	
Раздел 2 Осень (7 часов)					
6		Времена года	1		
7		Экскурсия в парк		1	
8		Растения осенью		1	
9		Животные готовятся к зиме	1		
10		Птицы осенью		1	
11		Осень в моей жизни	1		
12		Экскурсия в парк		1	
Раздел 3. Зима (5 часов)					
13		Зима настала	1		
14		Снег и лёд		1	
15		Экскурсия «Зимний парк»		1	
16		Животный мир зимой	1		
17		Играем и повторяем		1	
Часть 2. Раздел 1. Провожаем зиму (3 часа)					
18		Птицы зимой		1	
19		Звери зимой	1		
20		Играем и повторяем		1	
Раздел 2. Весна (7 часов)					
21		Весна идёт		1	
22- 23		Уход за растениями		2	

24		Насекомые весной		1	
25		Обитатели водоёма		1	
26- 27		Экскурсия «В весеннем лесу»		2	
Раздел 3. Лето (7 часов)					
28		На пороге лето		1	
29		Экскурсия «Природное сообщество»		1	
30		Лето в моей жизни		1	
31- 34		Я играю и повторяю		4	
Итого: 34 ч					

ТЕСТ № 1

ТЕМА «Откуда берётся снег и лёд?»

ФАМИЛИЯ, ИМЯ _____ Дата _____

1. Отгадайте загадку:

Он слетает белой стаей
И сверкает на лету.
Он звездой прохладной тает
На ладони и во рту.

- 1) лёд,
- 2) снег;
- 3) мороженое.

2. Допиши предложение:

Снег и лёд - это _____.

3. Определи свойства снега и льда. Установи соответствие стрелочками.

Снег	бесцветный
	белый
	прозрачный
Лёд	непрозрачный
	хрупкий
	рыхлый

4. Что образуется при таянии снега и льда в тепле?

- 1) вода,
- 2) сок;
- 3) мороженое.

5. Сколько лучей имеет каждая снежинка?

- 1) 8.

2) 6.

3) 5.

6. Во что превращается вода, если она замёрзнет?

1) лёд;

2) эскимо;

3)каток.

7.Напишите, где вы видели лёд?

8.Что такое сосулька?

1) леденец;

2) замёрзшая вода;

3)мороженое.

9. Нарисуй в квадратах знаки безопасности на замёршей реке.

--	--	--	--	--

ТЕСТ № 2

ТЕМА «Как живут растения?»

ФАМИЛИЯ, ИМЯ _____ **Дата** _____

1.Напиши, какие растения ты видел около своего дома?

2.Установи соответствие:

Деревья

берёза

тополь

малина

ежевика

травы

тимофеевка

пастушья сумка

кустарники

подорожник

орешник

3.Докажи, что растение живое?

4.Что необходимо растениям для жизни?

1) тепло;

2) холод;

3)вода;

4) лёд;

5)свет;

6) воздух.

5. Напиши, какие комнатные растения ты знаешь?

6. Выбери верное утверждение:

- 1) При поливке комнатных растений лейку надо поднимать высоко.
- 2) При поливке вода не должна быть холодной.
- 3) Желательно поливать цветы отстоявшейся водой комнатной температуры один – два раза в неделю.

7. Нарисуй предметы необходимые для ухода за комнатными растениями.

--	--	--	--

ТЕСТ №3

ТЕМА «Как живут животные?»

ФАМИЛИЯ, ИМЯ _____ **Дата** _____

1. Допиши предложение:

Стрекоза, карась, ворона, белка – это _____

2. Найди детёнышей. Установи соответствие:

корова	жеребёнок
лошадь	телёнок
свинья	щенок
белка	поросёнок
собака	бельчонок

3. Кто, чем питается? Соедини стрелками.

Кабан	грибы
Пеликан	жёлуди
Белка	рыба
Пчела	комары
Лягушка	нектар

4. Кто живёт в берлоге?

- 1) лисица;
- 2) волк;
- 3) медведь.

5. Что необходимо животным для жизни?

- 1) подстилка;
- 2) тепло;
- 3) пища;
- 4) вода;
- 5) воздух;
- 6) свет

6. Докажи, что животные живые существа,

7. Напиши названия диких и домашних животных.

Дикие: _____

Домашние: _____

8. О каких животных можно сказать, что они не добывают пищу самостоятельно, жильё строит человек.

- 1) хищные;
- 2) домашние;
- 3) дикие.

ТЕСТ №4

ТЕМА «Как зимой помочь птицам?»

ФАМИЛИЯ, ИМЯ _____ **Дата** _____

1. Отгадай загадку:

В серой шубке перовой
И в морозы он герой,
Скачет, на лету резвится,
Не орёл, а всё же птица.

- А) воробей;
- Б) свиристель;
- В) дрозд.

2. Напиши, какие птицы зимуют в твоём селе?

3. Отгадай загадку:

Что за стол среди берёз
Под открытым небом?
Угощает он в мороз
Птиц зерном и хлебом.

- А) журнальный;
- Б) кухонный;
- В) кормушка.

4. Когда птицы нуждаются в заботе человека?

- А) летом;
- Б) осенью;
- В) зимой;
- Г) весной.

5. Нарисуй, какие кормушки можно сделать для птиц.

--	--	--	--

6. Напиши, каким кормом можно подкармливать птиц?

7. Допиши предложение:

Снегирь, синица, поползень, свиристель, дрозд – это _____ птицы.

ТЕСТ № 5

ТЕМА «Почему мы не будем рвать цветы и ловить бабочек?»

ФАМИЛИЯ, ИМЯ

Дата

1. Отгадай загадку:

Шевелились у цветка

Все четыре лепестка.

Я сорвать его хотел,

Он вспорхнул и улетел.

1) птица;

2) бабочка;

3) стрекоза.

2. Какие цветы растут на лугу?

1) роза, гладиолус, георгин.

2) мак, колокольчик, ромашка, лютик.


3) бальзамин, фикус, кактус.

3. Допиши предложение:

Бабочки не могут жить без цветов, потому

что _____

4. Нарисуй экологические знаки на тему: «Чего нельзя делать в природе»



5. Установи соответствие между бабочками:

Пестрянка жёлтого цвета

Голубянка пёстрого цвета

Лимонница голубого цвета

6. Напиши, почему на лугу нельзя ловить бабочек и рвать цветы?

7. Какие растения занесены в Красную книгу?

1) венерин башмачок,

2) подорожник,

3) клевер.

ТЕСТ № 6

ТЕМА «Почему в лесу мы будем соблюдать тишину?»

ФАМИЛИЯ, ИМЯ

Дата

1.Отгадай загадку:

Кто, как только жарко станет,
Шубу на плечи натянет,
А нагрянет холод злой –
скинет с плеч её долой.

- 1) дедушка;
- 2) лес;
- 3) баран.


2. Какие звуки природы можно услышать в лесу?

- 1) пение птиц;
- 2) жужжание насекомых;
- 3) громкая музыка.

3.Какие правила поведения в природе будем соблюдать

Напиши _____

4.Нарисуй условный знак к этим правилам?



5. Выбери верное утверждение:

- 1) Если мы будем шуметь в лесу, услышим прекрасные звуки леса.
- 2)Если мы ведём себя тихо, лесные обитатели не пугаются нас.
- 3) Пучеглазую лягушку, ползучего ужа, неповоротливую жабу прогнать можно, лучше бы их не было.

6.Допиши предложение:

Напуганная птица побоится подлететь к гнезду, и птенцы

7.Какие предметы нужно взять с собой ребятам, если они пойдут на прогулку в лес?

Подчеркни.

Карандаши, фотоаппарат, магнитофон, альбом, фломастеры, сачок, нож, рогатка, зажигалка.

ТЕСТ № 7

ТЕМА «Что растёт на клумбе?»

ФАМИЛИЯ, ИМЯ _____ **Дата** _____

1.Определи какие цветы растут на клумбе?

- а) традесканция
- б) календула;
- в) гладиолус;
- г) бегония.

2.С чем обычно сравнивают астру?

- а) звезда;
- б) солнце;

в) луна.

3. С чем обычно сравнивают гладиолус?

- а) шпага;
- б) стрела;
- в) меч.

4. Определи лекарственные растения:

- а) ромашка,
- б) календула;
- в) роза.
- г) георгин

5. Выбери луковичные растения:

- А) тюльпан.
- Б) нарцисс;
- В) гвоздика,
- Г) подснежники.

5. Напиши несколько растений школьного цветника?

6. Отгадай загадку:

Синенький звонок висит,
никогда он не звенит?

- а) колокольчик
- б) ландыш
- в) бархатцы.

7. Нарисуй в квадратах экологические знаки на тему: «Чего нельзя делать на клумбе».

--	--	--	--	--

ТЕСТ № 8

ТЕМА «Что это за листья? Что за хвоинки?»

ФАМИЛИЯ, ИМЯ _____ **Дата** _____

1. Отгадайте загадку:

Я из крошки - бочки вылез,
Корешки пустил и вырос,
Стал высок я и могуч, не боюсь ни гроз, ни туч.
Я кормлю свиней и белок –
Ничего, что плод мой мелок.

- а) клён;
- б) дуб;
- в) рябина.

2. Закончи предложение:

Каждый лист имеет листовую и

3. Установи соответствие.

простая листовая пластинка клён
дуб
рябина

берёза

сложная листовая пластинка липа
конский каштан

4. Как правильно назвать лист хвойного дерева?

- а) колючка;
- б) иголка;
- в) хвоинка.

5. Какое из хвойных деревьев сбрасывает листья на зиму?

- а) сосна;
- б) лиственница;
- в) кедр.

6. Из какого дерева делают лыжи?

- а) берёза;
- б) липа;
- в) дуб.

7. Выбери хвойные деревья:

- а) ель;
- б) акация;
- в) пихта;
- г) абрикос;
- д) дуб.

8. Напиши, какие ты знаешь деревья:

Лиственные хвойные

ТЕСТ № 9

ТЕМА « Кто такие насекомые? »

ФАМИЛИЯ, ИМЯ _____ Дата _____

1. Отгадайте загадку

Над цветком порхает, пляшет,
Ветерком узорным машет.

- а) шмель;
- б) бабочка;
- в) муха.

2. Сколько ног у стрекозы?

- а) 6;
- б) 7;
- в) 8

3. Определи насекомых?

- А) комар;
- Б) кузнечик;
- в) черепаха;
- г) ёрш;
- д) оса.

4. Закончи предложение:

Насекомые – это животные, у которых _____

5. Самый главный орган чувств у насекомых?

- а) усики;
- б) глаза;
- в) ноги;
- г) грудь.

5. Как называется красно-чёрный жук с длинным телом?

- а) божья коровка;
- б) жук - могильщик;
- в) красотел пахучий;

6. С какими жуками люди борются?

- а) колорадский жук;
- б) жук – олень
- в) жук – усач.

7. Какие насекомые живут в ульях?

- а) осы;
- б) шмели;
- в) пчёлы.

8. Какие насекомые живут дружными трудолюбивыми семьями?

- а) кузнечики;
- б) муравьи;
- в) бабочки;
- г) пчёлы.

9. Выбери верное высказывание:

- а) У насекомых шесть ног.
- б) Все насекомые умеют летать.
- в) Паук – это насекомое.

Рабочая программа курса «Этика: азбука добра»

Планируемые результаты

В процессе освоения материалов ученик получает знания о характере взаимоотношений с другими людьми, что становится предпосылкой воспитания доброжелательного и заботливого отношения к людям, эмоциональной отзывчивости, сопереживания, сочувствия, толерантности, формирования нравственного сознания младшего школьника. Знакомясь с нравственным содержанием пословиц о добре, труде, учении, младшие школьники начинают осознавать базовые гуманистические ценности, характер отношений между людьми, необходимость бережного отношения к людям и предметам их труда. Обсуждение сказок, их инсценировка; обсуждение произведений художественной литературы – всё это нацелено на воспитание первоначальных этических представлений обучаемых (понятия добра и зла, значение «слов вежливости», правил вежливого поведения и их мотивации), развитие их эмоционального восприятия.

Для овладения **метапредметными результатами** (сравнение, анализ, синтез, обобщение, классификация по родовидовым признакам, установление аналогий и причинно-следственных связей) в материалах содержатся упражнения, способствующие активизации интеллектуальной деятельности учащихся. В них предлагается установить соответствие поступков нравственным правилам; сопоставить, сравнить героев, их поведение; классифицировать материал по разным основаниям (определить группы пословиц по теме – о добре, трудолюбии, отношении к учёбе); сравнить иллюстрации с текстом для определения

эмоционального состояния героев.

В целях формирования **коммуникативных УУД** (ведение диалога, признание возможности существования различных точек зрения и права каждого иметь свою; выражение своего мнения и аргументация своей точки зрения; уважительное восприятие других точек зрения) в материалах для занятий представлены задания, их формирующие. Так, с учащимися организуются коллективные обсуждения, предлагаются вопросы «открытого» типа, например: «Почему?... Как?..», которые помогают детям высказывать свою точку зрения, выслушать мнение одноклассников, т.е. работать коллективно или в группах, парах, а также задания на выбор ответа, альтернативного решения и др. Использование художественной литературы и работа в библиотеке помогает обучаемым учиться использовать различные способы поиска информации в библиотеке, Интернете. Тематика заданий этой рубрики позволяет учащимся научиться работать в библиотечном пространстве с целью решения информационных и коммуникативных задач.

В результате прохождения программного материала, учащиеся научатся:

- применять правила поведения в школе, на уроке, на перемене, в столовой, улице, в общественных местах, правильную организацию работы на уроке, уметь оценивать своё поведение;

- применять основные требования к внешнему виду человека и уметь выполнять основные правила опрятности;

- правила вежливости, элементарные представления о добрых и недобрых поступках;

- основные правила общения, правила работы в группе.

Учащиеся получают возможность научиться:

- применять правила вежливого общения, использовать в речи слова вежливости;

- применять правила поведения и общения в школе, на уроке, на перемене, на улице, в общественных местах;

- высказывать свои суждения по обсуждаемой теме, анализировать высказывания собеседников;

- проявлять прилежание и старательность в учении и труде, бережно относиться к вещам, созданным трудом других людей;

- работать в паре и в группе;

- проявлять доброе, терпимое отношение к людям;

- уважение к родителям, близким;

- культурно выражать свои эмоции в совместной работе;

- ориентироваться в школьной библиотеке, находить нужную информацию по нравственной тематике.

Содержание курса

Школьный этикет (*понятие об основных правилах поведения в школе*)

Правила поведения в школе, на уроке, на перемене, в столовой. Приход в школу без опозданий, правильная организация работы

на уроке, учебное сотрудничество. Школьные перемены как время активного отдыха, игры. Поведение в столовой, правила поведения за столом.

Универсальные учебные действия

Воспроизводить правила поведения в конкретной жизненной ситуации.

Оценивать своё поведение и поведение окружающих (на уроке, на перемене).

Правила общения (взаимоотношения с другими людьми)

Правила вежливости, элементарные представления о добрых и недобрых поступках. Знакомство с образом этих поступков при помощи

художественных произведений, сказок, фильмов; посредством анализа близких детям ситуаций жизни (школьного коллектива, семьи). Активное освоение в речевой и поведенческой практике «вежливых» слов, их значения в установлении добрых отношений с окружающими. Доброе, терпимое отношение к сверстнику, другу, младшим; добрые и

вежливые отношения в семье, проявление элементарного уважения к родителям, близким (конкретные жизненные ситуации). Практическое знакомство с правилами коллективных игр, позволяющих играть дружно, без конфликтов. Пути выхода из конфликтной ситуации (преодоление ссор, драк, признание своей вины). Нравственное содержание ситуации (литературной, жизненной), их оценивание.

Универсальные учебные действия

Использовать в речи слова вежливости.

Участвовать в диалоге: высказывать свои суждения по обсуждаемой теме, анализировать высказывания собеседников, добавлять их высказывания.

Высказывать предположение о последствиях недобрых поступков (в реальной жизни, героев произведений).

Создавать по иллюстрации словесный портрет героя (положительный, отрицательный), *отрисовывать* сюжетную картинку (серию).

Оценивать адекватно ситуацию и предотвращать конфликты. *Самостоятельно формулировать* правила коллективной игры, работы.

О трудолюбии

Значение труда в жизни людей. Учение как основной труд и обязанность школьника, виды труда детей в школе и дома

(начальные представления).

Прилежание и старательность в учении и труде. Трудолюбие как главная ценность человека. Элементы культуры труда. Стимулирование оценки учащихся собственного отношения к труду. Способы бережного отношения к вещам, созданным трудом других людей. Пути и способы преодоления лени, неумения трудиться (избавление от неорганизованности, недисциплинированности). Анализ и оценка своих действий во время приготовления уроков, труда, дежурства.

Универсальные учебные действия

Проводить хронометраж дня, *анализировать* свой распорядок дня, *корректировать* его.

Оценивать свои действия по подготовке домашних заданий, труда, дежурств.

Культура внешнего вида

Культура внешнего вида как чистота, опрятность, аккуратность в человеке. Правила опрятности и их значение для здоровья, уважения окружающих, собственного хорошего самочувствия. Оценка внешнего вида человека, критерии такой оценки: аккуратность, опрятность, удобство, соответствие ситуации.

Универсальные учебные действия

Воспроизводить основные требования к внешнему виду человека в практических и жизненных ситуациях.

Оценивать внешний вид человека.

Внешкольный этикет

Вежливое отношение к людям как потребность воспитанного человека. Особенности вежливого поведения в разных жизненных ситуациях (на улице, в транспорте, во время прогулок): уступит место маленьким и пожилым, за причинённые неудобства, неприятности надо извиниться. Правила вежливости в общении с ближайшим окружением: здороваться первым, доброжелательно отвечать на вопросы, взрослых называть на «Вы», говорить «спасибо» и «пожалуйста» и т.д. Правила поведения в общественных местах (в магазине, библиотеке, театре и т.д.): не мешать другим людям, соблюдать очередь, чётко и громко высказывать обращение, просьбу.

Универсальные учебные действия

Использовать доброжелательный тон в общении.

Оценивать характер общения (тон, интонацию, лексику), поведения в общественных местах.

ТЕМАТИЧЕСКОЕ ПЛАНИРОВАНИЕ

№ п/п	Количество часов	Наименование раздела
1 класс 33 ч		
1	7	Школьный этикет Мы пришли на урок. Зачем нужны перемены? Мы в школьной столовой
2	11	Правила общения Зачем нужны вежливые слова (доброжелательность)? Мои товарищи: вежливое обращение к сверстникам. Мой учитель. Думай о других: сочувствие, как его выразить? Моя семья.
3	6	О трудолюбии Что помогает учиться лучше (старательность)? Как мы трудимся: в школе и дома. Бережливость: каждой вещи своё место (береги свои школьные вещи).
4	4	Культура внешнего вида Основные правила Мойдодыра. Каждой вещи своё место.
5	5	Внешкольный этикет Правила поведения на улице, в транспорте. «Спасибо» и «пожалуйста».
2 класс 34 ч		
1	5	Школьный этикет Дисциплина в школе и классе. В библиотеке: люби книгу. Твоя школа, твой класс: соблюдение чистоты и порядка.
2	11	Правила общения Сопереживание, помощь друзьям. Дал слово — держи его. Диалоги со сверстниками.
3	8	О трудолюбии Учусь всё делать сам. Взаимопомощь дома и в школе. Беречь результаты труда.
4	4	Культура внешнего вида Правила личной гигиены. Бережное отношение к своей одежде.
5	6	Внешкольный этикет Правила поведения в общественных местах. Бережное отношение к природе
3 класс 34 ч		
1	7	Школьный этикет

		Взаимопомощь: учёба и труд. Школьное имущество надо беречь.
2	11	Правила общения Время надо беречь. Слово лечит, слово ранит. Я и мои друзья (справедливость, коллективизм).
3	6	О трудолюбии Труд кормит, а лень портит. Как организовать свой труд.
4	4	Культура внешнего вида Уход за своими вещами. Одежда будничная и праздничная.
5	6	Внешкольный этикет Разговор по телефону. Поведение в гостях. Я пишу письмо. Поведение на природе
4 класс 34 ч		
1	7	Школьный этикет Отношение к учителю, одноклассникам, окружающим. Забота о младших. Самоконтроль: оценка, самооценка, самоконтроль.
2	11	Правила общения Игра «Город вежливости». Вежливый ли я дома?
3	6	О трудолюбии Культура физического и умственного труда. Золотые руки. Герои труда.
4	4	Культура внешнего вида Что такое культура внешнего вида? Одежда и осанка. Вежливость и внешний вид.
5	6	Внешкольный этикет Готовимся к празднику. Осваиваем правило «так нельзя».

ОЦЕНИВАНИЕ РЕЗУЛЬТАТОВ ДУХОВНО-ПРАВСТВЕННОГО РАЗВИТИЯ МЛАДШЕГО ШКОЛЬНИКА

ТЕСТ «РАЗМЫШЛЯЕМ О ЖИЗНЕННОМ ОПЫТЕ» (методика Н. Е. Щурковой)

Цель: выявить нравственную воспитанность школьников.

Ход тестирования

Для успешного проведения теста необходима абсолютная тишина, анонимность (возможно лишь указать половую принадлежность, поставив в углу листа букву: «м» – мальчик, «д» – девочка).

Предварительно подготавливаются листы бумаги для более удобного подсчета результатов.

Номер вопроса	Буква ответа		
	а	б	в
1	*		
2		*	
3			*
и т. д.			

Важно проследить за тем, чтобы во время тестирования атмосфера содействовала сосредоточенности, искренности, откровенности.

Вопросы теста должны быть прочитаны поочередно ровным монотонным голосом, чтобы интонационная насыщенность не влияла на выбор ответа.

Учащимся предлагается выбрать один из трех предложенных ответов и обозначить его в графе (а, б, в) знаком *.

1. На пути стоит человек. Вам надо пройти. Что делаете?

- а) Обойду, не потревожив;
- б) Отодвину и пройду;
- в) Смотря какое будет настроение.

2. Вы замечаете среди гостей девочку (мальчика), которая (который) одиноко сидит в стороне. Что делаете?

- а) Ничего, какое мое дело;
- б) Не знаю заранее, как сложатся обстоятельства;
- в) Подойду и непременно заговорю.

3. Вы опаздываете на занятия. Видите, что кому-то стало плохо. Что делаете?

- а) Тороплюсь на урок;
- б) Если кто-то бросится на помощь, я тоже пойду;
- в) Звоню по телефону 03, останавливаю прохожих...

4. Ваши знакомые переезжают на новую квартиру. Они пожилые. Что делаете?

- а) Предложу свою помощь;
- б) Я не вмешиваюсь в чужую жизнь;
- в) Если попросят, я, конечно, помогу.

5. Вы покупаете клубнику. Вам взвешивают последний оставшийся килограмм. Сзади слышите голос, сожалеющий о том, что не хватило клубники для сына в больницу. Как реагируете на голос?

- а) Сочувствую, конечно, но что поделаешь в наше трудное время;
- б) Оборачиваюсь и предлагаю половину;
- в) Не знаю, может быть, мне тоже будет очень нужно.

6. Вы узнаете, что несправедливо наказан один из Ваших знакомых. Что делаете в этом случае?

- а) очень сержусь и ругаю обидчика последними словами;
- б) Ничего: жизнь вообще несправедлива;
- в) Вступаюсь за обиженного.

7. Вы дежурный. Подметая пол, Вы находите деньги. Что делаете?

- а) они мои, раз я их нашел;
- б) Завтра спрошу, кто их потерял;

в) Может быть, возьму себе.

8. *Сдаете экзамен. На что рассчитываете?*

а) на шпаргалки, конечно: экзамен – это лотерея;

б) На усталость экзаменатора: авось, пропустит;

в) На свои знания.

9. *Вам предстоит выбрать профессию. Как будете это делать?*

а) найду что-нибудь рядом с домом;

б) Поищу высокооплачиваемую работу;

в) Хочу создавать нечто ценное на земле.

10. *Какой из трех предложенных видов путешествия Вы выберете?*

а) по России;

б) По экзотическим странам;

в) По одной из ведущих развитых стран.

11. *Вы пришли на субботник и видите, что все орудия труда разобраны. Что предпримете Вы?*

а) поболтаюсь немного, потом видно будет;

б) Ухожу немедленно домой, если не будут отмечать присутствующих;

в) Присоединюсь к кому-нибудь, стану работать с ним.

12. *Некий волшебник предлагает Вам устроить Вашу жизнь обеспеченной без необходимости работать. Что Вы ответите этому волшебнику?*

а) соглашусь с благодарностью;

б) Сначала узнаю, скольким он обеспечил таким образом существование;

в) Отказываюсь решительно.

13. *Вам дают общественное поручение. Выполнять его не хочется. Как Вы поступите?*

а) забываю про него, вспомню, когда потребуют отчет;

б) Выполняю, конечно;

в) Увиливаю, отыскиваю причины, чтобы не вспоминать.

14. *Вы побывали на экскурсии в замечательном, но малоизвестном музее. Сообщите ли кому-нибудь об этом?*

а) да, непременно скажу и постараюсь сводить их в музей;

б) Не знаю, как придется;

в) Зачем говорить, пусть каждый решает, что ему надо.

15. *Решается вопрос, кто бы мог выполнить полезную для коллектива работу. Вы знаете, что способны это сделать. Но что Вы делаете в данный момент?*

а) поднимаю руку и сообщаю о своем желании сделать работу;

б) Сажу и жду, когда кто-то назовет мою фамилию;

в) Я слишком дорожу своим личным временем, чтобы соглашаться.

16. *Вы с товарищами собрались ехать на дачу в солнечный теплый день. Вдруг Вам звонят и просят отложить поездку ради важного общего дела. Что делаете?*

а) еду на дачу согласно плану;

б) Не еду, остаюсь, конечно;

в) Жду, что скажет мой товарищ.

17. *Вы решили завести собаку. Какой из трех вариантов Вас устроит?*

а) бездомный щенок;

б) Взрослый пес с известным Вам нравом;

в) Дорогой щенок редкой породы.

18. *Вы собрались отдохнуть после работы (учебы). И вот говорят: «Есть важное*

дело. Надо». Как реагируете?

- а) напомним о праве на отдых;
- б) Делаю, раз надо;
- в) Посмотрю, что скажут остальные.

19. С Вами разговаривают оскорбительным тоном. Как к этому относитесь?

- а) Отвечаю тем же;
- б) Не замечаю, это не имеет значения;
- в) Разрываю связь.

20. Вы плохо играете на скрипке (или на любом другом музыкальном инструменте).

Ваши родители Вас непременно хвалят и просят сыграть для гостей. Что делаете?

- а) Играю, конечно;
- б) Разумеется, не играю;
- в) Когда хвалят, всегда приятно, но ищу повод увильнуть от игры.

21. Вы задумали принять гостей. Какой вариант Вы предпочтете?

- а) Самому (самой) приготовить все блюда;
- б) Закупить полуфабрикаты в магазине «Кулинария»;
- в) Пригласить гостей на кофе.

22. Вдруг узнаете, что Ваше учебное заведение закрыли по каким-то особым обстоятельствам. Как встречаете такое сообщение?

- а) Бесконечно рад, гуляю, наслаждаюсь жизнью;
- б) Обеспокоен, строю планы самообразования;
- в) Буду ожидать новых сообщений.

23. Что Вы чувствуете, когда на Ваших глазах хвалят кого-то из Ваших товарищей?

- а) Ужасно завидую, мне неудобно;
- б) Я рад, потому что и у меня есть свои достоинства;
- в) Я, как все, аплодирую.

24. Вам подарили красивую необычной формы авторучку. На улице к Вам подходят два парня и требуют отдать им подарок. Что делаете?

- а) Отдаю – здоровье дороже;
- б) Постараюсь убежать от них, говорю, что ручки у меня нет;
- в) Подарков не отдаю, вступаю в борьбу.

25. Когда наступает Новый год, о чем чаще всего думаете?

- а) О новогодних подарках;
- б) О каникулах и свободе;
- в) О том, как жил и как собираюсь жить в новом году.

26. Какова роль музыки в Вашей жизни?

- а) Она мне нужна для танцев;
- б) Она доставляет мне наслаждение духовного плана;
- в) Она мне просто не нужна.

27. Уезжая надолго из дома, как Вы себя чувствуете вдали?

- а) Снятся родные места;
- б) Хорошо себя чувствую, лучше, чем дома;
- в) Не замечал (не замечала).

28. При просмотре информационных телепрограмм портится ли иногда Ваше настроение?

- а) Нет, если мои дела идут хорошо;
- б) Да, в настоящее время довольно часто;

в) Не замечал (не замечала).

29. Вам предлагают послать книги в далекое горное село. Что делаете?

а) Отбираю интересное и приношу;

б) Ненужных мне книг у меня нет;

в) Если все принесут, я тоже кое-что отберу.

30. Можете ли Вы назвать пять дорогих Вам мест на Земле, пять дорогих Вам исторических событий, пять дорогих Вам имен великих людей?

а) Да, безусловно, могу;

б) Нет, на свете много интересного;

в) Не задумывался (не задумывалась), надо бы посчитать.

31. Когда Вы слышите о подвиге человека, что чаще всего приходит Вам в голову?

а) У этого человека был, конечно, свой личный интерес;

б) Человеку просто повезло прославиться;

в) Глубоко удовлетворен и не перестаю удивляться.

Большое спасибо за ответы!

Обработка полученных данных

Количество выборов, сделанных школьниками в каждом случае, необходимо подсчитать и выразить в процентном отношении к общему числу учащихся.

Ответы под номерами 10, 17, 21, 25, 26 из подсчета исключаются.

Показателем, свидетельствующим о достаточной нравственной воспитанности учащихся и сформированности ориентации на «другого человека», является количество выборов от 13 и более в следующих вариантах:

Графа а. Сосчитать * на вопросы 1, 4, 14, 15, 27, 29, 30.

Графа б. Сосчитать * на вопросы 5, 7, 13, 16, 18, 20, 22, 23, 28.

Графа в. Сосчитать * на вопросы 2, 3, 6, 8, 9, 11, 12, 19, 24, 31.

Показателем, свидетельствующим о некоторой безнравственной ориентации, эгоистической позиции, является количество выборов от 13 и более в следующих вариантах:

Графа а. Сосчитать * на вопросы 2, 3, 5, 7, 8, 12, 13, 16, 18, 20, 22, 23, 24, 31.

Графа б. Сосчитать * на вопросы 1, 4, 6, 9, 11, 19, 27, 29, 30.

Графа в. Сосчитать * на вопросы 14, 15.

Показателем, свидетельствующим о несформированности нравственных отношений, неустойчивом, импульсивном поведении, является оставшееся количество выборов, где предпочтение явно не обнаруживается.

Методика «Закончи предложение»

(Н.Е. Богуславская)

Назначение теста: Методика предназначена для выявления у испытуемых отношения к нравственным нормам.

Инструкция к тесту: На бланке теста необходимо закончить предложение одним или несколькими словами.

Тестовый материал

1. Если я знаю, что поступил неправильно, то...
2. Когда я затрудняюсь сам принять правильное решение, то...
3. Выбирая между интересным, но необязательным, и необходимым, но скучным занятием, я обычно...
4. Когда в моем присутствии обижают человека, я...
5. Когда ложь становится единственным средством сохранения хорошего отношения ко мне, я...

6. Если бы я был на месте учителя, я...

Обработка и интерпретация результатов теста

Для обработки результатов можно воспользоваться следующей ориентировочной шкалой:

- *0 баллов* – ребенок не имеет четких нравственных ориентиров. Отношение к нравственным нормам неустойчивое. Неправильно объясняет поступки (они не соответствуют тем качествам, которые он называет), эмоциональные реакции неадекватны или отсутствуют.

- *1 балл* – нравственные ориентиры существуют, но соответствовать им ребенок не стремится или считает это недостижимой мечтой. Адекватно оценивает поступки, однако отношение к нравственным нормам неустойчивое, пассивное. Эмоциональные реакции неадекватны.

- *2 балла* – нравственные ориентиры существуют, оценки поступков и эмоциональные реакции адекватны, но отношение к нравственным нормам еще недостаточно устойчивое.

- *3 балла* – ребенок обосновывает свой выбор нравственными установками; эмоциональные реакции адекватны, отношение к нравственным нормам активное и устойчивое.

Методика № 3. Диагностика отношения к жизненным ценностям

Инструкция. Представьте, что у вас есть волшебная палочка и список 10 желаний, выбрать из которых можно только 5. Список педагог заранее выписывает на доске.

/п	Список желаний	№ ответов
.	Быть человеком, которого любят.	
.	Иметь много денег.	
.	Иметь самый современный компьютер.	
.	Иметь верного друга.	
.	Мне важно здоровье родителей.	
.	Иметь возможность многими командовать.	
.	Иметь много слуг и ими распоряжаться.	
.	Иметь доброе сердце.	
.	Уметь сочувствовать и помогать другим людям.	
0.	Иметь то, чего у других никогда не будет.	

Интерпретация:

Номера отрицательных ответов: 2, 3, 6, 7, 10.

Пять положительных ответов – высокий уровень.

4, 3 – средний уровень.

2 – ниже среднего уровня.

1, 0 – низкий уровень.

СОЦИАЛЬНОЕ НАПРАВЛЕНИЕ

Рабочая программа

курса внеурочной деятельности «Моя первая экология»

ПЛАНИРУЕМЫЕ РЕЗУЛЬТАТЫ

Личностными результатами освоения внеурочной деятельности являются:

- развитие любознательности и формирование интереса к изучению природы методами искусства и естественных наук;
- развитие интеллектуальных и творческих способностей учащихся, дающих возможность выражать своё отношение к окружающему миру природы различными средствами (художественное слово, рисунок, живопись, различные жанры декоративно-прикладного искусства, музыка и т. д.);
- воспитание ответственного отношения к природе, осознания необходимости сохранения окружающей среды;
- формирование мотивации дальнейшего изучения природы.

Метапредметными результатами являются:

- овладение элементами самостоятельной организации учебной деятельности, что включает в себя умения ставить цели и планировать личную учебную деятельность, оценивать собственный вклад в деятельность группы, проводить самооценку уровня личных учебных достижений;
- освоение элементарных приёмов исследовательской деятельности, доступных для детей младшего школьного возраста: формулирование с помощью учителя цели учебного исследования (опыта, наблюдения), составление его плана, фиксирование результатов, использование простых измерительных приборов, формулировка выводов по результатам исследования;
- формирование приёмов работы с информацией, что включает в себя умения поиска и отбора источников информации в соответствии с учебной задачей, а также понимание информации, представленной в различной знаковой форме — в виде таблиц, диаграмм, графиков, рисунков и т. д.;
- развитие коммуникативных умений и овладение опытом межличностной коммуникации, корректное ведение диалога и участие в дискуссии, а также участие в работе группы в соответствии с обозначенной ролью.

Предметными результатами являются:

- в ценностно-ориентационной сфере — сформированность представлений об экологии как одном из важнейших направлений изучения взаимосвязей и взаимодействий между природой и человеком, как важнейшем элементе культурного опыта человечества;
- в познавательной сфере — наличие углублённых представлений о взаимосвязи мира живой и неживой природы, между живыми организмами; об изменениях природной среды под воздействием человека; освоение базовых естественнонаучных знаний, необходимых для дальнейшего изучения систематических курсов естественных наук; формирование элементарных исследовательских умений; применение полученных знаний и умений для решения практических задач в повседневной жизни, для осознанного соблюдения норм и правил безопасного поведения в природной и социоприродной среде;
- в трудовой сфере — владение навыками ухода за растениями комнатными и на пришкольном участке, за обитателями живого уголка, за домашними питомцами;
- в эстетической сфере — умение приводить примеры, дополняющие научные данные образами из литературы и искусства;

– в сфере физической культуры — знание элементарных представлений о зависимости здоровья человека, его эмоционального и физического состояния от факторов окружающей среды.

СОДЕРЖАНИЕ УЧЕБНОГО КУРСА **1 год обучения**

Тема 1. Первые шаги по тропинке открытий

Готовимся наблюдать и изучать

Знакомство с оборудованием, необходимым для работы на природе: полевой дневник, компас, лупа, определители растений и животных, справочники, карта местности и др. Правила ведения полевого дневника: запись наблюдений и зарисовка наблюдаемых явлений.

Какие качества необходимы юному исследователю.

Четыре основных качества, необходимые каждому во время проведения исследований в лесу: терпение, внимательность, точность, сотрудничество.

Учимся наблюдать

Наблюдение — основной метод работы на природе. Его цель, планирование. Значение систематичности в проведении наблюдений. Четыре основных вопроса, на которые необходимо ответить, прежде чем приступить к наблюдению: зачем? что? где? и как наблюдать?

Тренируем наблюдательность

Упражнения для развития наблюдательности: «В гармонии с природой», «Ходим, подняв голову вверх», «Смотрим под ноги», «Ходим задом наперёд», «Прогулка вслепую» и др.

Десять заповедей друзей леса

Знакомство с правилами поведения на природе на основе анализа заповедей, составленных учёным-экологом Ф. Тасси.

Тема 2. Природа в наших ощущениях

Как мы воспринимаем окружающий мир

Каждый человек связан с окружающей средой посредством органов чувств. Сенсорное восприятие — один из путей существования в гармонии с окружающим миром.

Тренируем органы чувств

Упражнения для тренировки зрительного восприятия. Нахождение объектов по заданным признакам. Упражнения на расширение опыта сенсорного взаимодействия с использованием слуха, обоняния, осязания, вкуса.

Какого цвета лес?

Восприятие цвета и формы различных природных объектов. Цвета леса. Цветовая гамма растений: листьев, цветков, коры деревьев и кустарников. Составление палитры красок одного растения. Составление гаммы оттенков зелёного цвета — основного цвета леса, коричневого — цвета коры и почвы, голубого — цвета неба.

Что такое гармония?

Выразительность линий и форм живых организмов. Гармония в природе как «связь», «стройность», «соразмерность».

Гармоничное сочетание в организме растений и животных отдельных частей, пропорциональность форм.

Рисуем впечатления

Знакомство с различными техниками рисования, позволяющими выразить своё впечатление от посещения леса: монотипия, акватипия, рисунок пером, использование трафаретов и пр.

Учимся пользоваться приборами

Использование различных оптических приборов — биноклей, ручных и бинокулярных луп, микроскопов — для изучения различных микро-и макрообъектов.

«Микроскоп» из пластикового стаканчика

Изготовление модели, позволяющей понять принцип действия увеличивающих линз микроскопа. Изготовление простейшего «микроскопа» из пластмассового стаканчика, прозрачной плёнки и резинового колечка.

Игра «Давайте познакомимся»

Игра проводится с использованием «чёрного ящика» — «волшебного мешочка», в котором находятся пластиковые игрушки небольшого размера из различных наборов (дикие и домашние животные, морские обитатели, насекомые и т. п.). Дети садятся в круг и по очереди «вслепую» достают одну игрушку и на ощупь определяют название животного. Если возникают затруднения, учитель задаёт наводящие вопросы. Затем каждый участник игры готовит небольшое (три-четыре предложения) выступление от имени этого животного, представляя его наиболее интересным образом.

Тема 3. Геометрия живой природы

Что такое симметрия?

Элементарные представления о симметрии. Ось симметрии. Основные типы симметрии: двусторонняя и лучевая. Симметрия в природе.

Двусторонняя симметрия в различных органах животных и строении растений. Использование прямоугольного карманного зеркальца для определения типа симметрии у различных природных объектов (листья, цветки, насекомые и др.).

Лучевая симметрия

Лучевая симметрия в строении растений и органов животных.

Цветки растений, имеющие различное количество лучей симметрии (остролист — три луча, пастушья сумка — четыре, яблоня, шиповник — пять и т. д.). Животные, имеющие лучевую симметрию: гидры, актинии, медузы. Связь образа жизни и типа симметрии живых организмов.

Живая спираль

Примеры спирали в живой и неживой природе (рога винторогого козла, барана, раковины моллюсков; сворачивающиеся спиралью змеи, хвост хамелеона и т. п.). Примеры спирального расположения отдельных органов растений и животных: расположение листьев на побегах, почек на клубне картофеля. Спираль в движении, росте и развитии растений (усики растений, бутоны цветков, листья в растительной почке, вайи папоротника и др.). Спираль как способ достижения дополнительной жёсткости и устойчивости в пространстве (ножки грибов, побеги растений).

Такие разные листья

Строение листьев растений: листовая пластинка и черешок. Разнообразие форм листьев деревьев и кустарников. Сопоставление формы листьев с геометрическими фигурами (овальные, треугольные, круглые и т. д.) и другими объектами окружающего мира.

Различаем деревья по кроне

Описание разнообразия форм кроны деревьев и кустарников. Используются наиболее широко распространённые виды: берёза, липа, тополь, клён, яблоня, сосна, ель, можжевельник. Обращается внимание на то, что в условиях города или на дачном участке человек часто изменяет форму кроны в декоративных или иных целях, используя для этого обрезку.

О кронах, густых и ажурных

Определение различной степени густоты кроны деревьев и кустарников с использованием простейшей трёхбалльной шкалы (густая, средняя, сквозистая).

Организм и среда обитания

Выявление на доступных примерах зависимости особенностей внешнего строения растений и животных от условий среды обитания и образа жизни.

Тема 4. Природа и её обитатели

Учимся планировать наблюдение

Поэтапное обсуждение с учителем плана наблюдений. Планирование конкретных наблюдений за растениями в соответствии с целью, поставленной учителем или предложенной учениками.

Наблюдаем за животными

Наблюдения за животными (насекомыми, птицами, домашними питомцами) по согласованному с учителем плану.

Изучаем условия обитания растений

Изучение условий обитания, особенностей произрастания (для растений — одиночные или образуют заросли, угнетён ли рост и т. д.).

Всё связано со всем

Выявление взаимоотношений между различными видами живых организмов (сотрудничество, конкуренция, хищничество, паразитизм и др.).

Изучаем поведение животных и растений

Выявление в ходе наблюдений особенностей поведения живых организмов. Обращается особое внимание на то, что и у растений также можно изучать поведение: это разнообразные формы движения побегов и листьев, открывание и закрывание цветков и т. п.

Чья «столовая»?

Изучение типов повреждений растений насекомыми, грибами и микроорганизмами.

Что и кто влияет на живой организм?

Изучение зависимости состояния растений от условий произрастания, от видов растений и животных, существующих в ближайшем окружении.

Выявление примеров, подтверждающих взаимосвязь растений и животных.

Тема 5. Лесные ремёсла

Лес в работе народных умельцев

Традиционные народные промыслы, связанные с лесом: резьба по дереву, бересте; плетение из луба, лыка, ивового прута, берестоплетение.

Лесные мотивы

Лесные мотивы в работах вышивальщиц, ткачих, кружевниц, в росписи павловопосадских платков. Игрушки пришли из леса: богородская игрушка, сергиевопосадские матрёшки.

Животные и растения в народном творчестве

Элементарные представления об антропоморфизме в народном творчестве. Животные и растения, наделяемые различными положительными и отрицательными человеческими качествами. Преодоление стереотипов, выражающихся в негативном отношении к некоторым животным (отношения неприязни, безразличия, отвращения, безразличия и т. п.).

Лесная палитра

Растения-красители. Красильная мастерская в работе — окрашиваем ткани. Рисуем природными красками.

Лес — кормилец и врачеватель

Лесное «меню». Лекарственные растения леса.

2 год обучения

Тема 1. Дом, в котором я живу

Поговорим о доме

Цель занятия: раскрыть прямое значение понятия «дом», показать родственность понятий «дом» и «душа», «духовность». Основные понятия: дом, кров, уют.

«Была у лисы избушка ледяная, а у зайца — лубяная...»

Цель занятия: расширить понятие «дом», показать, что животные (насекомые, рыбы, пресмыкающиеся, птицы, звери) также нуждаются в убежище. Основные понятия: дом, убежище, экология (наука о «доме»).

Мой дом — моя крепость

Цель занятия: познакомить школьников с историей жилища человека, показать зависимость типа жилища от природных условий и образа жизни людей; провести аналогию между понятиями «дом человека» и «убежище (дом) животных». Основные понятия: жилище (дом) человека, постоянное жилище, переносное жилище.

«Что нам стоит дом построить...»

Цель занятия: познакомить детей с тем, как решается проблема обеспечения людей жилищем. Основные понятия: строительные материалы, многоэтажный дом, коттедж, право на жильё.

«А у нас в квартире газ, а у вас?»

Цель занятия: познакомить школьников с работой основных систем жизнеобеспечения жилого дома. Основные понятия: вода, электроэнергия, экономное использование ресурсов.

Дом — это не только стены

Цель занятия: раскрыть взаимное влияние в системе «человек — жилище». Основные понятия: домашняя обстановка, уют, семейные традиции, семейные праздники.

«О кувшинах, выросших на грядке, и не только...»

Цель занятия: познакомить школьников с историей различных предметов домашнего обихода, показать преимущества использования природных материалов. Основные понятия: домашняя утварь, посуда, природные материалы, синтетические материалы.

«Своя рубашка ближе к телу»

Цель занятия: познакомить учащихся с историей одежды, раскрыть преимущества использования природных материалов при её изготовлении. Основные понятия: одежда, обувь, природные материалы, синтетические материалы, экологический стиль одежды.

Когда бессильны рога, клыки и быстрые ноги

Цель занятия: познакомить школьников с тем, какой ущерб природе наносят люди, стремящиеся удовлетворить своё желание оригинальности или наживы. Основные понятия: украшения, истребление животных, браконьерство, исчезающие виды.

«Чудо в перьях»

Цель занятия: показать школьникам на конкретных примерах, как неразумные потребности человека приводят к исчезновению некоторых видов птиц. Основные понятия: украшения, браконьерство, исчезающие виды.

Тема 2. О городах и горожанах

Дом тянется к дому — получается город

В ходе беседы уточняется понятие «город». Учащиеся вспоминают, какова роль городов в истории нашей страны, называют первые города. Основные понятия: поселения человека, город.

Как «растёт» город

Цель занятия состоит в том, чтобы выявить основную тенденцию настоящего времени — стремительный рост городов и городского населения. В ходе беседы выявляются последствия роста городов для природы. Основные понятия: город, «расползание» города, последствия «расползания» городов.

Как «живёт» город

В ходе занятия школьники создают простейшую модель взаимодействия города и прилегающих к нему территорий. Эта модель позволяет проанализировать, что поступает в город (продукты, сырьё, топливо и т. п.) и что город «возвращает» в окружающую среду (в первую очередь различные промышленные и бытовые отходы).

«Сначала человек строит город, а потом...»

В ходе занятия школьники устанавливают, в чём заключается влияние городской среды на современного человека. Особенно важна эта тема для тех, кто живёт в крупных городах. Основные понятия: город, городские жители.

Будущее города — город будущего

Основная цель занятия — показать учащимся, что будущее нельзя предсказать, но его можно спрогнозировать. Прогноз составляется на основе анализа самых разнообразных показателей, характеризующих состояние города. Основные понятия: будущее, футурология, сценарии развития будущего.

Тема 3. О сложных системах, маленьком гвозде и хрупком равновесии

О том, что общего между тобой, механическими часами и Солнечной системой

Цель занятия: дать детям элементарные представления о системе. Основные понятия: элемент, система, биологические системы, факторы окружающей среды.

От кочки до оболочки

Цель занятия: систематизировать представления учащихся о разнообразии экосистем. Основные понятия: экосистема, природные экосистемы, искусственные экосистемы, модель экосистемы.

Под пологом леса

Расширяются представления школьников о лесных экосистемах. Устанавливаются закономерности распределения лесных систем на планете. Выявляются общие для всех лесов признаки. Основные понятия: лесные экосистемы, ярусы леса, тропические леса, леса умеренной зоны, тайга.

«Всяк кулик своё болото хвалит»

Цель занятия — раскрыть значение болот для поддержания равновесия в природе. Основные понятия: верховые болота, низинные болота, переходные болота.

Для кого пуста пустыня?

Пустыни и полупустыни — небольшая по территории природная зона России. Вместе с тем экосистемы пустынь включают все основные компоненты экосистемы, здесь действуют общие для всех экосистем законы. Основные понятия: песчаная пустыня, каменистая пустыня, оазис, ночной образ жизни.

О белых куропатках, полярных совах и маленьких леммингах, удививших учёных

Занятие строится по принципу сравнения экстремальных природных условий в пустыне и в тундре. Основные понятия: тундра, вечная мерзлота.

Кто живёт рядом с нами?

В ходе занятия учащиеся устанавливают, почему город является экосистемой. Устанавливаются основные компоненты городских экосистем. Расширяются представления школьников о животном мире городов. Основные понятия: животный мир городов.

«И кормилица, и вдохновительница»

На занятии расширяются представления учащихся о роли природы в жизни человека. Основные понятия: потребности человека, духовные потребности, материальные потребности.

Там, где ступала нога человека

Систематизируются представления школьников о положительном и отрицательном влиянии человека на природу. Основные понятия: разрушение природных экосистем, исчезнувшие виды, исчезающие виды.

Тема 4. В сетях жизни

Соседи по планете

Школьники знакомятся с основными видами биологического разнообразия (видовым и экосистемным). Основные понятия: биоэкология, биосфера, приспособленность.

О нитях, сплетающихся в сети. На занятии учащиеся моделируют взаимоотношения видов в экосистеме. Основные понятия: травоядные, хищники, всеядные животные, цепи питания, сети питания.

Вместе безопаснее

Одно из правил взаимодействия в природе — взаимовыгодные отношения внутри одного вида. Основные понятия: группа, взаимопомощь.

«И вместе не тесно, и врозь — скучно»

На занятии анализируются примеры взаимовыгодного сотрудничества между различными видами. Основные понятия: взаимная польза, сотрудничество.

«Информатика» для волка

На занятии расширяются представления учащихся о способах обмена информацией между живыми организмами. Основные понятия: общение, обмен информацией, способы передачи информации.

Школа под открытым небом

Учащиеся знакомятся с примерами обучения молодняка у некоторых животных. Выясняется, какое это имеет значение для выживания потомства и вида в целом. Основные понятия: обучение, игра, урок.

Тема 5. Общий дом — общие проблемы

Наши общие проблемы

На этом занятии понятие «дом» рассматривается в глобальном значении — наша планета как дом всех жителей Земли. Раскрывается основной тезис: общий дом — общие проблемы. Основные понятия: глобальная экология, глобальные экологические проблемы.

Что происходит с отходами, которые производят люди?

Знакомство с основными способами утилизации и переработки отходов. Основные понятия: бытовые отходы, промышленные отходы, повторное использование, вторичная переработка.

Будь достойным жителем Земли

В ходе занятия создаются условия для того, чтобы школьники могли сделать вывод о необходимости личного участия каждого жителя нашей планеты для сохранения нашего общего дома — планеты Земля. Составляются правила, которым необходимо следовать в повседневной жизни, чтобы не наносить ущерба природе. Основные понятия: экологически грамотный образ жизни, экологические движения.

Результативность и целесообразность работы внеурочной деятельности «Моя первая экология» выявляется с помощью анкетирования родителей «Экологическое воспитание детей в семье» в начале обучения по программе. В конце 1 года обучения организуется игра-викторина «В мире животных», а в конце 2 года обучения - тест «Моя первая экология».

Система оценивания

1 год обучения

Анкета для родителей «Экологическое воспитание детей в семье».

Уважаемые родители! Искренне ответьте на вопросы анкеты. Это поможет нам сотрудничать с Вами по экологическому воспитанию Вашего ребенка.

Выберите правильный по Вашему мнению ответ и подчеркните его.

1. Интересуют ли Вас лично проблемы экологии? – Да. – Нет. – Иногда.
2. Как Вы сами относитесь к природе, любите ли животных, птиц, растения?
– Да. – Нет. – Иногда.
3. Считаете ли Вы нужным осуществлять экологическое воспитание детей?
– Да. – Нет. – Не знаю.
4. Как Вы считаете, кто должен осуществлять экологическое воспитание Вашего ребенка? – Семья. – ДОУ – Совместно.
5. Знакомите ли Вы детей с правилами поведения в природе?
– Да. – Нет. – Иногда.
6. Соблюдаете ли Вы сами эти правила? – Да. – Нет. – Иногда.
7. Имеются ли у Вас дома комнатные растения?
– Да (1 – 2) – Да (3 и более) – Нет
8. Привлекаете ли Вы своего ребенка к уходу за растениями?
– Да. – Нет – Иногда
9. Имеются ли у Вас дома животные?
– Да. – Нет. – Категорически против.
10. Привлекаете ли Вы своего ребенка к уходу за домашним питомцем?
– Да. – Нет. – Иногда.
11. Читаете ли Вы ребенку книги о природе? – Да. – Нет. – Иногда.
12. Смотрит ли Ваш ребенок телепередачи, видеофильмы о природе?
– Да. – Нет. – Иногда.
13. Часто ли Вы бываете с ребенком в лесу? – Да. – Нет. – Иногда.
14. Любит ли Ваш ребенок бывать в лесу? – Да. – Нет. – Иногда.
15. Как вы считаете, получает ли Ваш ребенок знания о природе в семье?
– Да. – Нет. – Иногда.

Викторина с ответами по экологии «В мире животных»

Вопросы:

- 1) Какая птица самая большая в мире? (Страус.)
- 2) Любимое лакомство аистов. (Лягушки.)
- 3) Какая птица носит фамилию известного русского писателя? (Гоголь.)
- 4) Какую птицу называют «лесной кошкой»? (Сову. За ее способность охотиться

ночью.)

- 5) Зимуют ли птицы в скворечнике зимой? (Нет.)
- 6) Птица-гадалка. (Кукушка.)
- 7) Пингвин относится к отряду птичьих или млекопитающих? (Птичьих.)
- 8) Где находится ухо у кузнечика? (На ноге.)
- 9) Из нее выводятся головастики... (Икра.)
- 10) В народе этот цветок называют «цветком солнца». (Подсолнух.)
- 11) Какую хищную птицу можно назвать «санитаром»? (Черного коршуна. Он питается не только грызунами, но и поедает падаль.)
- 12) Кто часто меняет одежду не раздеваясь? (Хамелеон.)
- 13) Какая рыба вьет гнездо? (Сом, колюшка.)
- 14) Кто трижды рождается, прежде чем стать взрослым? (Бабочка.)
- 15) Чем питается зимой жаба? (Ничем. Жаба вынуждена сидеть на «диете», так как обычно в это время года она крепко спит.)
- 16) Какая ягода бывает белой, черной, красной? (Смородина.)
- 17) Какая лесная птица считается самой болтливой? (Сорока.)
- 18) Кого, по праву, в народе называют «лесным доктором»? (Дятла.)
- 19) Какие птицы прилетают на юг первыми? (Грачи.)
- 20) Что подразумевается под термином «тихая охота»? (Сбор грибов.)
- 21) Какая птица «коллекционирует» блестящие предметы? (Сорока.)
- 22) Из какого дерева делают спички? (Из осины.)
- 23) Какую птицу принято считать символом мудрости? (Сову.)
- 24) Какое дерево, по праву, считается символом России? (Береза.)
- 25) Какая птица не желает «исполнять свой родительский долг» по отношению к своему будущему потомству, подбрасывая яйца в чужие гнезда? (Кукушка.)
- 26) Трава, которую можно узнать даже с закрытыми глазами? (Крапива.)
- 27) Какая птица круглый год ходит во фраке? (Пингвин.)
- 28) Эта птица стоит на первом месте по скорости полета среди всех птиц. (Стриж.)
- 29) Самая маленькая птичка планеты? (Колибри. Ее размер не превышает полутора-двух сантиметров.)
- 30) Наука о животных. (Зоология.)
- 31) Кто из лесных зверей меняет свой «гардероб» два раза в год? (Заяц, белка, лиса.)
- 32) Самый чистоплотный зверек? (Барсук.)
- 33) Какую рыбу зовут «речным санитаром»? (Щуку. Ослабленную и больную рыбу она поедает в первую очередь.)
- 34) Инженер-строитель» дома на реке? (Бобер.)
- 35) Какой зверь, по праву, считается самым быстрым? (Гепард.)
- 36) Животное наших лесов, похожее на кошку в увеличенном виде. (Рысь.)
- 37) Какое животное во время бега выставляет вперед задние лапы? (Заяц.)
- 38) Какое животное собирает яблоки спиной? (Еж.)
- 39) Когда ежи не колются? (Едва родившись.)
- 40) Какое животное в народе прозвали «косым»? Почему? (Зайца. За его необычную раскосую форму глаз.)
- 41) Какое животное является обладателем самого громкого голоса? (Крокодил.)
- 42) Какую «коровку доят» муравьи? (Тлю-коровку.)

- 43) Какие ноги у жирафа длиннее - передние или задние? (Все ноги у жирафа одинаковой величины.)
- 44) Какого насекомого в народе прозвали «глазастым охотником»? (Стрекозу.)
- 45) Какая рыба названа именем человека? (Карп.)
- 46) Детеныши каких животных питаются молоком чужой матери? (Зайчата.)
- 47) Сколько ног у паука? (Восемь.)
- 48) А сколько ног у жука? (Шесть.)
- 49) Какое животное каждую зиму теряет свой «головной убор»? (Лось. Раз в год, зимой он сбрасывает свои рога.)
- 50) Какое животное любит спать вниз головой? (Летучая мышь.)
- 51) Какого животного называют «санитаром» леса? (Волка.)
- 52) Какой зверь считается самым маленьким? (Землеройка. Ее рост -3,5 см.)
- 53) Какому насекомому мы вынуждены хлопать в ладоши отнюдь не в знак своего восхищения и одобрения? (Моли, когда хотим ее убить.)
- 54) Какая лесная птица считается долгожительницей? (Лесная ворона. Продолжительность жизни 120 лет и более.)
- 55) Какое хорошо всем известное и ужасно надоедливое насекомое может передвигаться вниз головой и пробовать еду лапками? (Муха.)

Система оценки 2 год обучения

Тест «Моя первая экология»

1. Что является домом для человечества?

- 1) планета Земля
- 2) территория государства
- 3) территория города

2. Восстанови цепочку, рассказывающую об истории комаров и кошек.

Ядохимикаты — комары — растения — тараканы — ... — кошки.

- 1) лягушки
- 2) ящерицы
- 3) крысы

3. Как называется все, что окружает живое существо, и с чем оно связано?

- 1) окружающая среда
- 2) окружающий мир
- 3) окружающая природа

4. Выбери действия человека, которые не являются природоохранными.

- 1) расчистка пляжей
- 2) вырубка лесов
- 3) наблюдение за редкими животными

5. Какая ситуация отражает взаимосвязь между растениями и животными?

- 1) Ель кормит семенами сойку. Сойка разносит семена ели в другие места.
- 2) Рыба питается личинками комаров. Человек питается рыбой.
- 3) Зимой температура воздуха понижается. Вместо дождя идёт снег.

6. Как называются участки земли, где вся природа находится под строгой охраной?

- 1) зоопарк
- 2) музей
- 3) заповедник

7. Отметь названия птиц, живших в Северной Америке и перелетавших огромными стаями с места на место.

- 1) дикие утки
- 2) странствующие голуби
- 3) лебеди

8. Как назывались огромные животные, обитавшие у восточных берегов России, питавшиеся подводными растениями и истреблённые в XVIII веке?

- 1) морские коровы
- 2) моржи
- 3) тюлени

9. Таня сказала подруге, что, став взрослой, она хотела бы серьёзно изучать связи между живыми существами и окружающей их средой. На какой факультет университета надо поступать девочке?

- 1) психологии
- 2) биологии
- 3) экологии

10. Третьеклассники привели примеры связей между живой и неживой природой. Кто из учеников привел правильный пример?

- 1) Ира сказала, что мыши питаются желудями дуба. Лиса ловит мышей.
- 2) Вера сказала, что ядохимикаты отравляют почву. На этой земле больше ничего не растёт.
- 3) Саша сказал, что после уничтожения сов с огромной скоростью плодятся мыши и уничтожают урожай, выращенный человеком.

Ключ к тесту:

1-1	4-2	7-2	
2-2	5-1	8-1	
3-1	6-3	9-3	
		10-2	

**Календарно – тематическое планирование
1 год обучения**

№ п/п	Тема	Количество часов		Примечания
		Аудиторные	Неаудиторные	
	Тема 1. Первые шаги по тропинке открытий			
1-2	Готовимся наблюдать и изучать	1	1	

3	Какие качества необходимы юному исследователю	1		
4	Учимся наблюдать		1	
5-6	Тренируем наблюдательность	1	1	
7	Десять заповедей друзей леса	1		
	Тема 2. Природа в наших ощущениях.			
8	Как мы воспринимаем окружающий мир	1		
9	Тренируем органы чувств	1		
10	Какого цвета лес?	1		
11	Что такое гармония?	1		
12	Рисуем впечатления	1		
13	Учимся пользоваться приборами	1		
14	«Микроскоп» из пластикового стаканчика	1		
15	Игра «Давайте познакомимся»	1		
	Тема 3. Геометрия живой природы			
16	Что такое симметрия?	1		
17	Лучевая симметрия	1		
18	Живая спираль	1		
19	Такие разные листья	1		
20	Различаем деревья по кроне	1		
21	О кронах, густых и ажурных	1		
22	Организм и среда обитания	1		
	Тема 4. Природа и её обитатели			
23	Учимся планировать	1		

	наблюдение.			
24	Наблюдаем за животными.	1		
25	Изучаем условия обитания растений.	1		
26	Всё связано со всем.	1		
27	Изучаем поведение животных и растений.	1		
28	Чья «столовая»?	1		
29	Что и кто влияет на живой организм?	1		
	Тема 5. Лесные ремёсла			
30	Лес в работе народных умельцев.	1		
31	Лесные мотивы.	1		
32	Животные и растения в народном творчестве.	1		
33	Лесная палитра.	1		
34	Лес – кормилец и врачеватель.	1		

**Календарно – тематическое планирование
2 год обучения**

№ п/п	Тема	Количество часов		Примечания
		Аудиторные	Неаудиторные	
	Тема 1. Дом, в котором я живу			
1-2	Поговорим о доме	1	1	
3	«Была у лисы избушка ледяная, а у зайца – лубяная...»	1		
4	«Мой дом – моя крепость»	1		
5	«Что нам стоит дом построить...»	1		
6	«А у нас в квартире газ, а у вас?»	1		

7	Дом – это не только стены		1	
8	«О кувшинах, выросших на грядке и не только...»	1		
9-10	«Своя рубашка ближе к телу»	2		
11	Когда бессильны рога, клыки и быстрые ноги	1		
12	«Чудо в перьях»	1		
	Тема 2. О городах и горожанах			
13	Дом тянется к дому – получается город	1		
14	Как «растет» город	1		
15	Как «живет» город	1		
16	«Сначала человек строит город, а потом...»	1		
17	Будущее города – город будущего	1		
	Тема 3. О сложных системах, маленьком гвозде и хрупком равновесии.			
	О том, что общего между тобой, механическими часами и Солнечной системой	1		
18	От кочки до оболочки	1		
19	Под пологом леса	1		
20	«Всяк кулик свое болото хвалит»	1		
21	Для кого пуста пустыня?	1		
22	О белых куропатках, полярных совах и маленьких леммингах, удививших ученых	1		
23	Кто живет рядом с нами?	1		
24	«И кормилица, и вдохновительница»	1		
25	Там, где ступала нога человека	1		
	Тема 4. В сетях жизни			
26	Соседи по планете	1		
27	О нитях, сплетающихся в сети	1		
28	Вместе безопаснее	1		
29	«И вместе не тесно, и врозь - скучно»	1		
30	«Информатика» для волка	1		
31	Школа под открытым небом	1		
	Тема 5. Общий дом – общие проблемы			
32	Наши общие проблемы	1		
33	Что происходит с отходами, которые производят люди?	1		
34	Будь достойным жителем Земли.		1	

Социальное направление

ПЛАНИРУЕМЫЕ РЕЗУЛЬТАТЫ

В результате освоения программы формируются следующие *предметные умения*:

- выделять различные дорожные знаки, узнавать их и соотносить с особенностями своего поведения как участника движения;
- объяснять значение и функции конкретного знака (в значении, приближенном к установленным ПДД в соответствующем документе);
- находить и исправлять ошибки в графическом изображении дорожных ситуаций;
- раскрывать в соответствии с дорожными знаками правила движения;
- разыгрывать различные роли участников движения (водитель, пешеход, пассажир, сотрудник ГИБДД), передавать особенности их поведения в зависимости от ситуации.

Метапредметные результаты освоения программы:

- умение анализировать, оценивать, сравнивать, строить рассуждение;
- формирование способности оценивать свое поведение со стороны;
- формирование рефлексивных умений
- предвидение возможных опасностей в реальной обстановке;
- формирование умения планировать и оценивать результаты своего поведения.

Личностные - В процессе обучения у школьников развивается качества личности (составляющие ключевых компетентностей) такие, как самостоятельность в принятии решений, внимательность, сосредоточенность, сообразительность, умения ставить цели, прогнозировать и планировать свою деятельность; творческие и мыслительные способности; вежливость во взаимоотношениях участников дорожного движения; навыки здорового образа жизни.

По окончании 1 года обучения учащиеся смогут:

1. *Ориентирование и поведение в окружающей среде:*

- определять форму предметов окружающего мира (треугольник, круг, квадрат);
- сравнивать цвет предметов, группировать их по цветовым оттенкам; — определять пространственные положения и взаимоотношения объектов окружающего мира (близко-далеко; рядом, около; за; перед; ближе-дальше и др.); сравнивать предметы, находящиеся в разных пространственных положениях;
- объяснять свой путь от дома до школы;
- определять свое положение на местности по отношению к важным объектам (близко-далеко от дома, школы, рядом со школой, домом, недалеко от...).

2. *Умения, определяющие безопасное поведение в условиях дорожного движения:*

- выделять из многообразия объектов транспортное средство;
- выделять среди объектов окружающей среды знаки дорожного движения (изученные), узнавать их, знать назначение (отвечать на вопрос «что обозначает этот знак?»);
- различать цвет и форму запрещающих знаков;
- различать и объяснять сигналы светофора, действовать в соответствии с ними;
- находить места переходов по дорожным знакам (подземный, наземный переходы);
- различать сигналы светофора и объяснять их значение;
- группировать транспортные средства по видам: наземный, подземный, водный, воздушный.

По окончании 2 года обучения учащиеся смогут:

1. *Ориентирование и поведение в окружающей среде:*

- сравнивать предметы по их положению в пространстве;

—определять направление движения объекта и свое пространственное положение по отношению к нему;

—соотносить скорость движения с положением объекта в пространстве (далеко-медленно; близко-быстро); различать скорости перемещения разных объектов, отвечать на вопрос: «Кто (что) быстрее (медленнее)?»;

—самостоятельно строить и перестраивать (в игровых и учебных ситуациях) пространственные взаимоотношения предметов (близко-далеко, ближе-дальше, рядом, около и пр.);

—различать, сравнивать, группировать общественный и личный транспорт.

2. Умения, определяющие безопасное поведение в условиях дорожного движения:

—определять геометрическую форму знаков дорожного движения, группировать знаки по цвету и геометрической форме (запрещающие, предписывающие знаки);

—ориентироваться в скорости приближающегося транспортного средства (быстро, медленно);

—выделять среди объектов окружающей среды знаки дорожного движения (изученные), необходимые для правильной ориентировки на дороге и улице; называть их, объяснять назначение и соотносить с особенностями своего поведения;

—различать цвет и форму предупреждающих и запрещающих знаков (изученных);

—в учебных ситуациях оценивать наличие опасности, коллективно определять причину ее возникновения; выбирать безопасные маршруты (по рисункам и личным наблюдениям); отвечать на вопрос «Опасна или не опасна эта ситуация, правильно ли поступают ее участники?»;

—объяснять значение конкретного знака (в значении, приближенном к установленному в ПДД);

—различать транспорт стоящий,двигающийся, подающий сигналы поворота;

—оценивать состояние дороги (асфальт, грунт) и время, которое может быть затрачено на переход дороги;

—группировать транспортные средства по принадлежности к группам «общественный», «личный».

По окончании 3 года обучения учащиеся смогут:

1. Ориентирование и поведение в окружающей среде:

—определять «на глаз» расстояние до объекта (близко, далеко, рядом, несколько метров, несколько шагов);

—определять «на глаз» особенности движения и скорость передвижения объекта (передвигается спокойно, быстро, медленно, неуверенно, тормозит, останавливается, набирает скорость)

2. Умения, определяющие безопасное поведение в условиях дорожного движения:

—выделять в окружающей среде знаки дорожного движения, кратко характеризовать их, соотносить с разными формами поведения;

—определять по световым сигналам поворота транспортного средства направление его движения (налево, направо, назад);

—находить на рисунках и схемах части дороги; строить графическую модель дороги, означать ее части;

—находить и исправлять ошибки в графическом изображении дорожной ситуации;

—объяснять правила передвижения в соответствии со знаками дорожного движения;

—выполнять изученные правила движения по дорогам и улицам (в игровых и учебных ситуациях, а также в реальной жизни);

—самостоятельно выбирать маршруты безопасного движения от дома до школы

(библиотеки, кинотеатра, магазина).

По окончании 4 года обучения учащиеся смогут:

1. *Ориентирование и поведение в окружающей среде:*

—характеризовать слова «опасность», «опасный»;

—объяснять значение слов «осторожный и неосторожный», «внимательный и невнимательный»;

—предвидеть результат возникшей ситуации при различных действиях в окружающей среде; выделять особо опасные ситуации, предусматривать свои действия в них;

—представлять возможное развертывание ситуации, отвечать на вопрос «что будет, если ...»;

—осуществлять правильный подсчет времени на дорогу в неблагоприятных условиях (особенности дороги, погоды и пр.).

2. *Умения, определяющие безопасное поведение в условиях дорожного движения:*

—объяснять значение правил дорожного движения; —группировать знаки ДД по назначению (предупреждающие, запрещающие, предписывающие, информационные, знаки особых предписаний), объяснять назначение каждой группы знаков ДД;

—соотносить знак дорожного движения с конкретной ситуацией на дороге; находить и исправлять ошибки в схемах и рисунках, раскрывающих разные ситуации дорожного движения;

—анализировать погодные условия, знать особенности тормозного пути транспорта при разных дорожных условиях;

—выполнять изученные правила движения по дорогам и улицам (в игровых и учебных ситуациях, а также в реальной жизни); проводить игры и учебные ситуации со сверстниками и малышами; разыгрывать различные роли (водитель, пешеход, пассажир), передавать особенности их поведения в зависимости от ситуации;

—анализировать свое и чужое поведение, находить ошибки, устанавливать их причины, определять пути исправления.

Критериями освоения программы служат:

Активность участия детей в пропаганде, в конкурсах, в мероприятиях данной направленности, проявление творчества, самостоятельности.

Формирование совокупности устойчивых форм поведения на дорогах, в общественном транспорте, в случаях чрезвычайных ситуаций

Формирование глубоких теоретических знаний правил дорожного движения (знание знаков дорожной безопасности, действий по сигналу светофора и регулировщика).

СОДЕРЖАНИЕ КУРСА

1 класс

Ориентировка в окружающем мире

Форма предметов окружающего мира (треугольник, круг, квадрат). Цвет (цветовые оттенки) предметов (сравнение, называние, классификация).

Пространственные положения и взаимоотношения объектов окружающего мира (близко-далеко, рядом, около; за, перед; ближе-дальше).

Форма и цвет знаков дорожного движения (белый треугольник с красной полосой по краям; синий квадрат; белый круг с красной полосой по краю; синий круг с белой полосой по краю и др.). Цвет и форма запрещающих знаков: «движение пешеходов запрещено», «движение на велосипеде запрещено».

Адрес местожительства, название ближайших улиц и их особенности. Дорога от

дома до школы (кинотеатра, парка, магазина и пр.).

Транспорт. Наземный, подземный, воздушный, водный (узнавание, название, различение). Транспортное средство. Участники дорожного движения: водитель, пассажир, пешеход (узнавание, название, особенности поведения).

Ты — пешеход

Дорога. Тротуар как часть дороги, предназначенная для движения пешеходов. Правила движения по тротуару: движение навстречу транспорту; движение по обочине при отсутствии тротуара; движение в темное время суток только в сопровождении взрослого.

Знаки дорожного движения, определяющие переход дороги: «пешеходный переход», «пешеходная дорожка», «подземный пешеходный переход», «надземный пешеходный переход», «место остановки автобуса (троллейбуса)», «место остановки трамвая» (название, назначение, внешние признаки). Особенности поведения, определяемые тем или иным знаком ДД (правила перехода дороги при разных знаках пешеходного перехода). Светофор пешеходный и транспортный. Особенности сигналов светофора и действия пешеходов в соответствии с ними.

Ты — пассажир

Правила поездки в транспортном средстве: не отвлекать водителя разговорами; не задерживаться у входа и выхода; вести себя спокойно и сдержанно, не высовываться из окна.

2 класс

Ориентировка в окружающем мире

Предметы и их положение в пространстве: определение, сравнение, объяснение соотношений с использованием соответствующей терминологии (близко-ближе, далеко-дальше, рядом, перед, за и т.д.).

Скорость движения объекта (быстро, медленно, очень быстро). Особенности пространственного положения предмета (транспортного средства) при разной скорости движения по отношению к другим предметам и участникам дорожного движения (далеко-близко; медленно-быстро, рядом, около).

Транспорт стоящий,двигающийся, подающий сигналы поворота. Транспорт личный и общественный (отличие, классификация). Механические транспортные средства. Маршрутное транспортное средство (автобус, троллейбус, трамвай). Маршрут (определение на рисунках, моделирование). Гужевого транспорта.

Населенный пункт как территория, застроенная домами: город, село, поселок, деревня. Знание своего района как условие безопасного передвижения.

Дорога. Состояние дороги (асфальт, грунт). Практическое определение времени, которое может быть затрачено на переход дороги.

Опасность и безопасность на дорогах. Причины возникновения опасностей. Безопасные маршруты движения (установление, определение по рисункам и личным наблюдениям).

Ты — пешеход

Знаки дорожного движения: «светофорное регулирование», «движение пешеходов запрещено», «пешеходная дорожка». Знаки для водителей, которые необходимо знать пешеходам: «дорожные работы», «дети», «движение прямо, направо, налево...». Значение конкретного знака (в значении, приближенном к установленному в ПДД). Цвет и форма предупреждающих и запрещающих знаков.

Правила поведения на остановке маршрутного транспортного средства.

Ты – пассажир

В легковом автомобиле пристегиваться ремнями безопасности. На первом сидении ребенок ехать не может. Из машины выходить можно только со стороны тротуара или

обочины. Не открывать двери автомобиля на ходу, не высовываться из окна.

3 класс

Ориентировка в окружающем мире

Пространственные положения транспортных средств в различных ситуациях движения на дорогах разного типа (несколько полос движения, регулируемый и нерегулируемый участок дороги, одностороннее движение и др.). Оценивание дорожных ситуаций: расстояние до приближающегося транспорта и его скорость (мчится, стремительно приближается, едет с небольшой скоростью, небыстро, дает сигналы поворота или остановки). Анализ особенностей дороги и местности, по которой она проходит (прямая, просматривается в обе стороны, есть «закрытые» участки, повороты, подъемы, спуски).

Сигналы транспортного средства в начале движения и изменении направления движения (поворот, задний ход), правила поведения пешехода в соответствии с ними.

Ты — пешеход

Дорога используется для движения транспортных средств. Особенности дорог в городе и в сельской местности («полевые пути», «зимники»). Части (элементы) дороги: проезжая часть, тротуар, обочина, разделительная полоса. Правостороннее движение.

Перекресток — место пересечения, примыкания или разветвления дорог. Разные виды перекрестков (четырёхсторонний, трёхсторонний, круговой). Регулируемый перекресток. Светофоры с дополнительными секциями. Правила поведения пешехода в соответствии с направлением движения стрелок дополнительных секций светофора. Регулировщик, особенности его внешнего вида (форма, отличительные знаки, жезл, диск). Поведение пешехода в зависимости от сигналов регулировщика.

Дорожные опасности: правила перехода дороги на нерегулируемом участке дороги (где нет пешеходных переходов и перекрестков). Правила движения в темное время суток.

Правила передвижения в соответствии со знаками дорожного движения. Предупреждающие знаки: «железнодорожный переезд со шлагбаумом», «железнодорожный переезд без шлагбаума». Запрещающие знаки: «движение на велосипедах запрещено». Предписывающие знаки: «велосипедная дорожка». Знаки для водителей, которые должны знать пешеходы: «дорога с односторонним движением», «жилая зона», «конец жилой зоны».

Ты — пассажир

Выходить из транспортного средства на проезжую часть только в том случае, если нет опасности и не создаются помехи для других участников движения.

4 класс

Ориентировка в окружающем мире

Погодные условия, особенности тормозного пути транспорта при разных дорожных условиях. Разнообразие транспортных средств. Краткие сведения об истории создания разных транспортных средств. Транспорт будущего.

Ты — пешеход

Дорога. Автомагистраль. Главная дорога. Знаки главной дороги. Поведение пешехода при приближении к главной дороге. Тупик. Дорожное движение при разных дорожных условиях (обобщение знаний). Взаимоотношения участников движения как условие его безопасности. Движение пешеходных колонн. Правила поведения при движении колонной.

Дорожные знаки. Знаки дорожного движения для водителей, которые нужно знать пешеходам. Предупреждающие знаки: «опасный поворот», «скользкая дорога», «опасная обочина», «перегон скота». Запрещающие знаки: «опасность». Знаки особых предписаний: «выезд на дорогу с полосой для маршрутных транспортных средств», «начало населенного пункта», «конец населенного пункта», «пешеходная зона». Информационные знаки (общее

представление): «указатель направления», «предварительный указатель направления», «наименование объекта», «схема движения», «схема объезда», «указатель расстояний». Знаки сервиса: «пункт первой медицинской помощи», «больница», «телефон», «питьевая вода», «милиция», «туалет».

Светофор. Разные виды светофора (обобщение изученного материала). Особенности светофоров на железнодорожных переездах, светофоров для пешеходов и транспортных средств, с дополнительными стрелками.

Нерегулируемые участки дороги. Нерегулируемый перекресток. Правила движения на нерегулируемых участках дороги (перекрестках).

Дорожные опасности. Населенный пункт, знаки, обозначающие разные населенные пункты. Правила поведения на дорогах в разных населенных пунктах и при разных погодных условиях (недостаточная видимость, гололед, маневры автотранспорта).

Ты — пассажир

При поездке на грузовом автомобиле с бортами не стоять, не сидеть на бортах или на грузе, который выше бортов.

правила движения по дорогам и улицам (в игровых и учебных ситуациях, а также в реальной жизни); проводить игры и учебные ситуации со сверстниками и малышами.

Формы проведения внеурочных занятий: экскурсии, выставки, презентации, кружковые занятия, совместная деятельность обучающихся и родителей (фотографирование объектов, оформление презентаций).

Формы деятельности: индивидуальная (результат работы одного ученика), групповая (результат работы 2-4 учеников), коллективная (участие всего коллектива).

Критерии оценивания

Для текущего контроля и оценки знаний и умений по курсу используются:

- выставки рисунков;
- ролевые игры;
- встречи с работниками ГИБДД;
- наблюдение;
- творческие работы.

Итоговая проверка выполнения требований программы может проходить:

- в форме мероприятия с приглашением родителей
- викторина, тесты, контрольные вопросы. (Приложение 1) На выбор учителя.

Воспитательные результаты внеурочной деятельности школьников распределяются по трем уровням.

Первый уровень результатов – приобретение школьником социальных знаний (об общественных нормах, об устройстве общества, о социально одобряемых и неодобряемых формах поведения в обществе и т.п.), первичного понимания социальной реальности и повседневной жизни. Для достижения данного уровня результатов особое значение имеет взаимодействие ученика со своими учителями (в основном и дополнительном образовании) как значимыми для него носителями положительного социального знания и повседневного опыта.

Второй уровень результатов – получение школьником опыта переживания и позитивного отношения к базовым ценностям общества (человек, семья, природа, мир, знания, труд, культура), ценностного отношения к социальной реальности в целом. Для достижения данного уровня результатов особое значение имеет взаимодействие школьников между собой на уровне класса, школы, т.е. в защищенной, дружественной среде. Именно в

такой близкой социальной среде ребенок получает (или не получает) первое практическое подтверждение приобретенных социальных знаний, начинает их ценить (или отвергает).

Третий уровень результатов – получение школьником опыта самостоятельного общественного действия. Только в самостоятельном общественном действии юный человек действительно *становится* (а не просто *узнает о том, как стать*) социальным деятелем, гражданином, свободным человеком. Для достижения данного уровня результатов особое значение имеет взаимодействие школьника с социальными субъектами за пределами школы, в открытой общественной среде.

Переход от одного уровня воспитательных результатов к другому должен быть последовательным, постепенным, что должно учитываться при организации воспитания и социализации младших школьников.

ТЕМАТИЧЕСКОЕ ПЛАНИРОВАНИЕ

1 класс

№	Тема	Количество часов		Примечания
		Аудиторные	Неаудиторные	
1-2.	На чём люди ездят	1	1	
3-4.	Близко – далеко, быстро – медленно	1	1	
5.	Чему нас учат правила дорожного движения	1	0	
6.	Мы идём по улице	0	1	
7-8.	Какие бывают дороги	1	1	
9.	Где мы будем играть?	1	0	
10.	Дорога за городом	1	0	
11-12.	Светофоры	1	1	
13-18.	Дорожные знаки	3	3	
19.	Нас увидят в сумерках	1	0	
20-21.	Мы переходим улицу (повторение)	0	2	
22-23.	Перекрёсток	0	2	
24.	Сигналы машин	1	0	
25.	Остановка транспорта	1	0	
26-27.	Мы – пассажиры	1	1	
28.	Мы едем на дачу	1	0	
29-31.	Опасные ситуации	1	2	
32.	Несчастный случай	0	1	
33.	Проверим себя	1	0	

2 класс

№	Тема	Количество часов		Примечания
		Аудиторные	Неаудиторные	
1-2.	О транспорте			

3-5.	Дорога			
6-7.	Дорога за городом			
8-9.	Части дороги			
10-11.	Дорожные знаки			
12-15.	Внимание! Опасность!			
16-17.	Мы здесь живём			
18.	Будем уважать людей!			
19-24.	Мы – пешеходы			
25.	Перекрёсток			
26.	Регулировщик			
27-28.	Мы – пассажиры			
29-30.	Будем уважать водителей			
31.	Мы едем на машине			
32-33.	Мы покупаем велосипед			
34.	Проверим себя			

3 класс

№	Тема	Количество часов		Примечания
		Аудиторные	Неаудиторные	
1-2.	Будем осторожными	1	1	
3.	Что такое дорожно-транспортное происшествие (ДТП)?	1	0	
4-5.	Виды транспорта	1	1	
6-7.	Какие бывают дороги	0	2	
8-9.	Дорожное движение	1	1	
10.	Перекрёсток и автомагистраль	0,5	0,5	
11-13.	Дорожные знаки	1	2	
14.	Регулировщик	1	0	
15-19.	Правила для пешеходов	2	3	
20.	Населённый пункт	1	0	
21.	Движение на загородной дороге	1	0	
22-23.	Внимание! Железнодорожный переезд!	1	1	
24-25.	Движение в трудных условиях	1	1	
26.	Жилая зона	1	0	
27-28.	Мы ориентируемся на местности	0	2	
29.	Труд водителя	1	0	
30.	Что такое тормозной путь	0,5	0,5	
31.	Световые сигналы автомобиля	1	0	
32.	Случай на дороге	0	1	
33.	В метро	1	0	
34.	Проверим себя	0	1	

4 класс

№	Тема	Количество часов		Примечание
		Аудиторные	Неаудиторные	
1-2.	Будем себя беречь	1	1	
3-6.	Транспорт	2	2	

7-8.	Правила дорожного движения	1	1	
9-10.	Дорожно-транспортное происшествие	1	1	
11-12.	Дорожные знаки	1	1	
13-14.	Дорога	1	1	
15-16.	Движение транспорта	1	1	
17-18.	Как перевозят людей	1	1	
19-20.	Рядом с железной дорогой	1	1	
21-22.	Населённый пункт	1	1	
23-26.	Сигналы водителей, светофора и регулировщика	1	3	
27-28.	Опасный случай	1	1	
29-30.	Необычные пешеходы и водители	1	1	
31-33.	Мы изучаем свой район	2	1	
34.	Проверим себя	1	0	

ОБЩЕКУЛЬТУРНОЕ НАПРАВЛЕНИЕ

Рабочая программа по курсу внеурочной деятельности «Школьный театр» Общекультурное направление

ПЛАНИРУЕМЫЕ РЕЗУЛЬТАТЫ

Личностные, метапредметные и предметные результаты освоения курса

В результате изучения данного курса у выпускников начальной школы будут сформированы личностные, регулятивные, познавательные и коммуникативные универсальные учебные действия.

Личностные:

- внутренняя позиция школьника на уровне положительного отношения к школе;
- способность к самооценке;
- основы гражданской идентичности личности в форме осознания своего «Я» как гражданина России, чувство сопричастности и гордости за свою Родину, народ, историю;
- ориентация в нравственном содержании и смысле поступков как собственных, так и окружающих людей;
- знание основных моральных норм;
- чувство прекрасного и эстетические чувства на основе знакомства с мировой и отечественной художественной литературой;
- эмпатия как понимание чувств других людей и сопереживание им.

Метапредметные:

Регулятивные УУД

- определять и формулировать цель деятельности;
- в сотрудничестве с учителем ставить новые задачи;
- планировать своё действие в соответствии с поставленной задачей и условиями её реализации;
- адекватно воспринимать оценку учителя;
- вносить необходимые коррективы в действие после его завершения на основе его оценки и учёта характера сделанных ошибок.

Познавательные УУД

осуществлять поиск необходимой информации для выполнения различных задач;

- строить речевое высказывание как в устной, так и письменной форме;
- основам смыслового чтения художественных текстов, выделять существенную информацию из текстов разных видов;
- строить рассуждения в форме связи простых суждений об объекте, его строении, свойствах и связях.

Коммуникативные УУД

- допускать возможность существования различных точек зрения, ориентироваться на позицию партнёра в общении и взаимодействии;
- договариваться и приходить к общему решению в совместной деятельности;
- задавать вопросы;
- формулировать собственное мнение и позицию;
- адекватно использовать речевые средства для решения различных коммуникативных задач, строить монологическое высказывание, владеть диалогической формой речи.

Предметные

По завершении 1 года учащиеся должны:

- получить знания об истории происхождения кукол, о видах кукол;
- овладеть умением распределять дыхание во время произношения текста;
- научиться сочинять истории в предлагаемых обстоятельствах и при прослушивании музыки;
- овладеть навыком вождения перчаточной куклой;
- научиться переносить образ героя в рисунок;
- овладеть культурой общения со сверстниками и со взрослыми;
- осознать чувство ответственности перед коллективом во время совместной работы по созданию спектакля;
- знать фольклор чувашского народа: сказки, предания, легенды, сказания.

По завершении 2 года учащиеся должны:

- научиться анализировать пьесу, давать характеристику героям;
- овладеть умением анализировать роль, определять «зерно» характера;
- обучиться переносу образа с эскиза в скульптуру будущей куклы;
- научиться использовать выразительные возможности куклы;
- уметь сочинять сказки и рифмовки;
- научиться умению использовать метафору и ассоциации для нахождения образа-символа;
- научиться понимать значимость и возможности коллектива и свою ответственность перед ним.
- знать историю создания и отличительные особенности чувашского национального костюма.

СОДЕРЖАНИЕ КУРСА

1 год обучения

1. **Вводное занятие. Особенности театральной терминологии.** Знакомство детей с историей театра «Петрушка» в России. Понятие о пьесе, персонажах, действии, сюжете. Особенности организации работы театра «Петрушка». Понятие «кукловод». Ознакомление детей с принципом управления движения куклы (движение головы, рук куклы). Техника безопасности. Особенности театральной терминологии.

Практическая работа: отработка техники движений куклы на руке.

2. Устройство ширмы и декораций.

Знакомство с понятием «декорация». Ознакомление с элементами оформления (декорации, цвет, свет, шумы и т. п.) спектакля кукольного театра. Первичные навыки работы с ширмой. Понятие о плоскостных, полуплоскостных и объёмных декорациях. Изготовление плоскостных декораций (деревья, дома и т. д.). Понятие о физико-технических свойствах материалов для изготовления театрального реквизита.

Практическая работа: установка ширмы и изготовление элементов декораций.

3. Особенности изготовления кукол.

Знакомство с технологией разработки выкроек кукол. Выбор материалов для изготовления различных частей куклы. Порядок изготовления различных частей куклы (куклы-девочки, зайца, волка, медведя и др.). Изготовление одежды кукол. Понятие о технологии изготовления различных кукольных персонажей.

Практическая работа: изготовление различных кукол.

4. Речевая гимнастика.

Понятие о речевой гимнастике и об особенностях речи различных персонажей кукольного спектакля (детей, взрослых персонажей, различных зверей). Голосовые модуляции. Понятие об артикуляции и выразительном чтении различных текстов (диалог, монолог, рассказ о природе, прямая речь, речь автора за кадром и т. п.). Речевая гимнастика (в декорации). Работа со скороговорками. Природные задатки человека, пути их развития. Посещение спектакля кукольного театра.

Практическая работа: отработка (тренинг) сценической речи.

5. Особенности работы кукловода.

Понятие о разнообразии движений различных частей кукол. Отработка навыков движений куклы по передней створке ширмы. Особенности психологической подготовки юного артиста-кукловода.

Закрепление навыков жестикуляции и физических действий. Отработка навыков движения куклы в глубине ширмы. Понятие о театральных профессиях (актёр, режиссёр, художник, гримёр, осветитель и др.)

Практическая работа: расчёт времени тех или иных сцен, мизансцен и протяжённости всего спектакля.

6. Выбор пьесы.

Выбор пьесы. Чтение сценария. Распределение и пробы ролей (по два состава). Разучивание ролей с применением голосовых модуляций. Оформление спектакля: изготовление аксессуаров, подбор музыкального оформления. Соединение словесного действия (текст) с физическим действием персонажей. Отработка музыкальных номеров, репетиции. Посещение кукольных спектаклей в театре. Понятие об актёрском мастерстве и о художественных средствах создания театрального образа. Драматургия, сюжет, роли.

Практическая работа: тренинг по взаимодействию действующих лиц в предполагаемых обстоятельствах на сцене.

7. Генеральная репетиция. Спектакль

Подготовка помещения для презентации кукольного спектакля. Состав жюри. Установка ширмы и размещение всех исполнителей (актёров). Звуковое, цветовое и световое оформление спектакля. Установка оборудования для музыкального и светового сопровождения спектакля (имитация различных шумов и звуков). Управление светом, сменой декораций. Разбор итогов генеральной репетиции.

Практическая работа: организация и проведение спектакля; организация и проведение гастролей; показ спектакля учащимся начальной школы, дошкольникам; участие

в смотре школьных кукольных театров.

2 год обучения

1. Вводное занятие. Особенности театральной терминологии.

Чтение и обсуждение пьесы. Поиск проблемы каждого героя. Выявление мотивов поведения каждого героя, характеры героев.

Практическая работа: использование имеющегося художественного опыта учащихся; творческие игры; рисование кинофильма для закрепления представлений о театре как виде искусства. Посещение кукольного театра. Занятие-тренинг по культуре поведения «Как себя вести в театре».

2. Выбор для спектакля пьесы, чтение по ролям.

Знакомство с драматургией, декорациями, костюмами, гримом, музыкальным и шумовым оформлением. Стержень театрального искусства – исполнительское искусство актера; возможности актера «превращать», преобразовать с помощью изменения своего поведения место, время, ситуацию, партнеров. Анализ роли.

Практическая работа: выполнение этюдов, упражнений- тренингов. Поиск похожих ситуаций в жизни.

3. Изготовление кукол и бутафории. Беседа по охране труда

Выполнение эскизов кукол. Лепка куклы. Порядок изготовления различных частей куклы. Изготовление одежды для кукол.

Практическая работа: изготовление кукол.

4. Работа над выбранной для спектакля пьесой, работа над выразительными средствами речи

Роль чтения вслух в повышении общей читательской культуры. Основы практической работы над голосом. Понятие о фразе. Текст и подтекст литературного произведения. Возможность звучащим голосом рисовать ту или иную картину. Главная мысль в тексте. Паузы в тексте.

Практическая работа: упражнения на рождение звука; отработка навыка правильного дыхания при чтении и сознательного управления речевым аппаратом. Артикуляционная гимнастика.

5. Показ пьесы.

Физическое и психологическое самочувствие актёра в роли через куклу. Работа с декорациями. Музыка и движение куклы, жесты. Речь актёра и движение куклы. Подготовка помещения для презентации кукольного спектакля. Состав жюри. Установка ширмы и размещение всех исполнителей (актёров). Звуковое, цветное и световое оформление спектакля. Установка оборудования для музыкального и светового сопровождения спектакля (имитация различных шумов и звуков). Управление светом, сменой декораций. Разбор итогов генеральной репетиции.

Практическая работа: подготовка к спектаклю, отработка и репетиции на сцене; организация и проведение спектакля; организация и проведение гастролей; показ спектакля учащимся начальной школы, дошкольникам.

Поскольку данный курс носит внеурочный (факультативный характер), то количественного (отметочного) оценивания на всех этапах реализации курса быть не может. В данном случае, контроль за качеством полученных знаний, осуществляется при помощи:

- участие в творческих конкурсах для детских театральных коллективов;
- постановка спектаклей на каждом году обучения;
- подготовка миниатюр для показа на школьных мероприятиях и родительских собраниях.

Одним из неперенных условий успешной реализации курса является разнообразие форм и видов работы, которые способствуют развитию творческих возможностей учащихся, ставя их в позицию активных участников.

С целью создания условий для самореализации детей используется:

- включение в занятия игровых элементов, стимулирующих инициативу и активность детей;
- создание благоприятных диалоговых социально-психологических условий для свободного межличностного общения;
- моральное поощрение инициативы и творчества;
- продуманное сочетание индивидуальных, групповых и коллективных форм деятельности;
- регулирование активности и отдыха (расслабления).

ТЕМАТИЧЕСКОЕ ПЛАНИРОВАНИЕ

1 год обучения

№ п/п	Тема	Количество часов		Примечания
		Аудиторные	Неаудиторные	
	Вводное занятие. Особенности театральной терминологии.	1	1	
1	Особенности театральной терминологии. Особенности организации работы театра «Петрушка». Понятие «кукловод».	1		
2	Ознакомление детей с принципом управления движениями куклы (движения головы, рук куклы). Практическая работа: отработка техники движений куклы на руке		1	
	Устройство ширмы и декораций	3	3	
3	Знакомство с понятием «декорация». Ознакомление с элементами оформления (декорации, цвет, свет, звук, шумы и т. п.) спектакля кукольного театра	1		
4	Первичные навыки работы с ширмой.		1	
5	Понятие о плоскостных, полуплоскостных и объёмных	1		

	декорациях.			
6	Изготовление плоскостных декораций (деревья, дома и т. д.).		1	
7	Понятие о физико-технических свойствах материалов для изготовления театрального реквизита.	1		
8	Практическая работа: установка ширмы и изготовление элементов декораций.		1	
	Особенности изготовления кукол.	2	6	
9	Знакомство с технологией разработки выкроек кукол	1		
10	Выбор материалов для изготовления различных частей куклы.	1		
11,12	Порядок изготовления головы куклы (куклы девочки, зайца, волка, медведя, деда, бабушки и др.).		2	
13, 14	Изготовление одежды кукол. Понятие о технологии изготовления различных кукольных персонажей		2	
15, 16	Практическая работа: изготовление различных кукол		2	
	Речевая гимнастика	3	1	
17	Понятие о речевой гимнастике и об особенностях речи различных персонажей кукольного спектакля (детей, взрослых персонажей, различных зверей).	1		
18	Голосовые модуляции. Понятие об артикуляции и выразительном чтении различных текстов (диалог, монолог, рассказ о природе, прямая речь, речь автора за кадром и т.п.).	1		
19	Речевая гимнастика (в декорации). Работа со скороговорками	1		
20	Природные задатки человека, пути их развития. Практическая работа: отработка (тренинг) сценической речи		1	
	Особенности работы кукловода	3	3	
21	Понятие о разнообразии движений различных частей кукол. Отработка навыков движения куклы по передней створке ширмы		1	
22	Особенности психологической подготовки юного артиста кукловода	1		
23	Закрепление навыков жестикуляции и физических действий	1		
24	Отработка навыков движения куклы		1	

	в глубине ширмы.			
25	Понятие о театральных профессиях (актёр, режиссёр, художник, костюмер, гримёр, осветитель и др.).	1		
26	Практическая работа: расчёт времени тех или иных сцен, мизансцен и протяжённости всего спектакля.		1	
	Выбор пьесы	2	2	
27	Выбор пьесы. Чтение сценария. Распределение и пробы ролей (два состава). Разучивание ролей с применением голосовых модуляций	1		
28	Оформление спектакля: изготовление аксессуаров, подбор музыкального оформления. Соединение словесного действия (текст) с физическим действием персонажей.		1	
29	Отработка музыкальных номеров, репетиции. Понятие об актёрском мастерстве и о художественных средствах создания театрального образа. Драматургия, сюжет, роли	1		
30	Практическая работа: тренинг по взаимодействию действующих лиц в предлагаемых обстоятельствах на сцене.		1	
	Генеральная репетиция	0	4	
31	Спектакль Подготовка помещения для презентации кукольного спектакля. Состав жюри		1	
32	Установка ширмы и размещение всех исполнителей (актёров). Звуковое, цветовое и световое оформление спектакля.		1	
33	Установка оборудования для музыкального и светового сопровождения спектакля (имитация различных шумов и звуков). Управление светом, сменой декораций.		1	
34	Практическая работа: организация и проведение спектакля.		1	

2 год обучения

№ п/п	Тема	Количество часов		Примечания
		Аудиторные	Неаудиторные	

	Вводное занятие. Особенности театральной терминологии.	4		
1,2	Вводное занятие. Диагностика обученности учащихся.	2		
3,4	Основы актёрского мастерства: дикция, интонация, темп речи, рифма, ритм. Импровизация. Диалог. Монолог. Таинственные превращения. Упражнения и игры на внимание	2		
	Выбор для спектакля пьесы, чтение по ролям.	8	7	
5,6	Выбор для спектакля пьесы. Выразительное чтение пьесы. Беседа о прочитанном. Понравилась ли пьеса? Кто из ее героев понравился? Хотелось бы сыграть ее? Какова главная мысль этой пьесы? Когда происходит действие? Где оно происходит? Какие картины вы представляете при чтении. Упражнения и игры на развитие воображения	1	1	
7,8	.Распределение ролей и чтение произведения учащихся: Определить сколько действующих лиц в пьесе? Каково эмоциональное состояние персонажа? Каков его характер? Развитие речевого дыхания и артикуляции		2	
9,10	Отработка чтения каждой роли: прочитать четко, ясно проговаривая все звуки в словах, не глотать окончания, соблюдать правила дыхания; определить логические ударения, паузы; постараться представить себя на месте персонажа, подумать, как надо читать за "него" и почему именно так.		2	
11, 12	Обработка чтения каждой роли, репетиция за столом (учить детей умению вживаться в свою роль, учить их интонации передавать настроение, чувства, персонажа). Развитие дикции.		2	
	Изготовление кукол и бутафории. Беседа по охране труда	6	2	
13, 14	Обучение работе над ширмой: надеть куклу на руку: голову на указательный палец, руки куклы на большой и средний пальцы; проводить куклу над ширмой на вытянутой руке, стараясь делать это	1	1	

	плавно, без скачков, проделать предложенные упражнения с каждым ребенком. Развитие дикции.			
15, 16	Обучение работе над ширмой, чтение каждым кукловодом своей роли, действия роли. Распределение технических обязанностей по спектаклю, установка оформления, декоративных деталей, подача бутафории, помощь друг другу в управлении куклами, звуковое оформление спектакля.	1	1	
17, 18	Изготовление кукол и бутафории. Беседа по охране труда	2		
	Работа над выбранной для спектакля пьесой, работа над выразительными средствами речи	13	12	
19, 20	Генеральная репетиция пьесы.		2	
21, 22	Показ пьесы детям, родителям.		2	
23, 24	Выбор пьесы Определение времени и места действия. Характеристика действующих лиц, их взаимоотношения.	1	1	
25, 26	Читки по ролям, глубокий и детальный разбор пьесы.		2	
27, 28	Репетиция пьесы. Изготовление бутафории и кукол для пьесы.		2	
29	Репетиция пьесы. Заучивание текста наизусть, соединение действия куклы со словами своей роли.		1	
30	Репетиция пьесы. Распределение технических обязанностей по спектаклю, установка оформления, декоративных деталей, подача бутафории, помощь друг другу в управлении куклами.		1	
31	Генеральная репетиция, звуковое оформление спектакля.		1	
	Показ пьесы.	0	3	
32	Показ пьесы детям.		1	
33	Показ пьесы родителям.		1	
34	Показ пьесы родителям.		1	

«Разговор о здоровье и правильном питании»

ПЛАНИРУЕМЫЕ РЕЗУЛЬТАТЫ

1 класс

Личностными результатами изучения курса является формирование умений:

- Определять и высказывать под руководством педагога самые простые этические нормы;

- В предложенной педагогом ситуациях делать самостоятельный выбор.

Метапредметными результатами изучения курса является формирование универсальных учебных действий:

Регулятивные УУД:

- Определять и формулировать цель деятельности с помощью учителя;
- Проговаривать последовательность действий;
- Учиться высказывать своё предположение на основе работы с иллюстрацией;
- Учиться работать по предложенному учителем плану;
- Учиться отличать верно выполненное задание от неверного;
- Учиться совместно с учителем и одноклассниками давать эмоциональную оценку деятельности товарищей;

Познавательные УУД:

- Ориентироваться в своей системе знаний: отличать новое от уже известного с помощью учителя;
- Делать предварительный отбор источников информации, ориентироваться в учебном пособии, других источниках информации;
- Добывать новые знания: находить ответы на вопросы, используя учебник, свой жизненный опыт и информацию, полученную от учителя;
- Перерабатывать полученную информацию: делать выводы в результате совместной работы всей группы, сравнивать и группировать полученную информацию;
- Преобразовывать информацию из одной формы в другую: на основе графических инструкций составлять словесные инструкции с последующим применением их в практической деятельности.

Коммуникативные УУД:

- Донести свою позицию до остальных участников практической деятельности, оформлять свою мысль в устной речи;
- Слушать и понимать речь других;
- Читать и пересказывать текст;
- Совместно договариваться о правилах общения и следовать им;
- Учиться выполнять различные роли в группе (лидера, исполнителя, критика).

2 класс

Личностными результатами обучающихся являются:

- умение определять и высказывать под руководством педагога самые простые общие для всех людей правила поведения при сотрудничестве (этические нормы);
- умение использовать знания в повседневной жизни;
- в предложенных педагогом ситуациях общения и сотрудничества, делать выбор (при поддержке других участников группы и педагога), как поступит;
- умение проявлять инициативу и самостоятельность на занятиях;
- познавательный интерес к основам культуры питания.

Метапредметными результатами обучающихся являются:

Регулятивные:

- умение проявлять познавательную инициативу в учебном сотрудничестве;
- умение адекватно оценивать правильность выполнения действия (под руководством учителя) и вносить необходимые коррективы в исполнение, как по ходу его реализации, так и в конце действия;

- умение адекватно воспринимать предложения и оценку учителей, товарищей, родителей и других людей.

Познавательные:

- умение узнавать изученные объекты и явления живой природы;
- умение использовать различные справочные материалы (словарь, определитель растений и животных на основе иллюстраций, в том числе и компьютерные издания) для поиска необходимой информации;

- умение обнаруживать простейшие взаимосвязи в живой и неживой природе; умение использовать их для объяснения необходимости здорового питания.

Коммуникативные:

- умение планировать в сотрудничестве с учителем и одноклассниками свою деятельность;

- умение формулировать собственное мнение и позицию;
- умение строить простейшие монологические высказывания;
- умение задавать вопросы;
- умение контролировать действия партнёров при работе в группах и парах, оказывать необходимую взаимопомощь.

3 класс

Личностные результаты:

- осознание необходимости правильно питаться;
- целостное восприятие термина «правильное питание»;
- уважительное отношение к другому мнению;
- принятие и освоение социальной роли ученика, развитие мотивации учения, формирование личностного смысла учения;
- формирование эстетических потребностей, чувств, развитие этических чувств, доброжелательности, толерантности.

Метапредметными результатами обучающихся являются:

Регулятивные УУД:

- способность принимать, понимать учебную задачу;
- сформировать на начальном этапе умение планировать свою деятельность;
- начальный уровень формирования умения проводить самоконтроль и самооценку.

Познавательные УУД:

- овладение навыками смыслового чтения текста;
- осознанно строить речевое высказывание;
- начальное освоение способов решения задач поискового и творческого характера;
- овладение логическими действиями сравнения, анализа, синтеза, обобщения, классификации.

Коммуникативные УУД:

- активное использование речевых средств и средств для решения коммуникативных задач,

- готовность слушать собеседника, вести диалог, принять возможность существования другого мнения,
- умение понимать общую цель и пути её решения,
- умение договариваться о распределении ролей и функций при совместной деятельности.

4 класс

Личностными результатами освоения учащимися содержания программы по формированию здорового и безопасного образа жизни являются следующие умения:

- активно включаться в общение и взаимодействие со сверстниками на принципах уважения и доброжелательности, взаимопомощи и сопереживания;
- ориентироваться в ассортименте наиболее типичных продуктов питания, сознательно выбирая наиболее полезные;
- оценивать свой рацион и режим питания с точки зрения соответствия требованиям здорового образа жизни и с учётом границ личностной активности корректировать несоответствия;
- оказывать бескорыстную помощь своим сверстникам, находить с ними общий язык и общие интересы.

Метапредметными результатами освоения учащимися содержания программы по формированию здорового и безопасного образа жизни являются следующие умения:

- характеризовать явления (действия и поступки), давать им объективную оценку на основе освоенных знаний и имеющегося опыта;
- находить ошибки при выполнении учебных заданий, отбирать способы их исправления;
- использовать различные способы поиска (в справочных источниках и открытом учебном информационном пространстве сети Интернет), сбора, обработки, анализа, организации, передачи и интерпретации информации в соответствии с коммуникативными и познавательными задачами и технологиями;
- анализировать и объективно оценивать результаты собственного труда, находить возможности и способы их улучшения;
- оценивать красоту телосложения и осанки, сравнивать их с эталонными образцами.

СОДЕРЖАНИЕ КУРСА

Разнообразие питания

Из чего состоит наша пища. Что нужно есть в разное время года. Как правильно питаться, если занимаешься спортом. Что надо есть, если хочешь стать сильнее. Самые полезные продукты. Овощи, ягоды и фрукты – самые витаминные продукты. Где найти витамины весной? Каждому овощу своё время. Особенности национальной кухни. Конкурс проектов «Витаминная семейка». Малоизвестные и редко используемые овощи и овощная зелень. Витамины. Сезонные гиповитаминозы и их профилактика. Викторина «Чипполино и его друзья».

Гигиена питания и приготовление пищи

Гигиена школьника. Здоровье – это здорово! Где и как готовят пищу. Что можно приготовить, если выбор продуктов ограничен. Продукты быстрого приготовления. Всё ли полезно, что в рот полезло. Всегда ли нужно верить рекламе? Вредные и полезные привычки в питании. Неполноценные продукты: сладости, чипсы, напитки, торты. Полезные напитки. Ты – покупатель.

Этикет

Правила поведения в столовой. Как правильно накрыть стол. Предметы сервировки стола. Как правильно вести себя за столом. Как правильно есть. На вкус и цвет товарищей нет! Кухни разных народов. Как питались на Руси и в России? За что мы скажем поварам спасибо. Необычное кулинарное путешествие.

Правила поведения в гостях. Когда человек начал пользоваться ножом и вилкой. Вкусные традиции моей семьи.

Рацион питания

Молоко и молочные продукты. Блюда из зерна. Какую пищу можно. Блюда из зерна. Какую пищу можно найти в лесу. Что и как приготовить из рыбы. Дары моря. Плох обед, если хлеба нет. Из чего варят кашу, и как сделать кашу вкуснее. Если хочется пить. Значение жидкости для организма человека. Бабушкины рецепты. Хлеб всему голова. Мясо и мясные блюда. Вкусные и полезные угощения. Составляем меню на день.

Из истории русской кухни

Формы работы

- Групповая работа. Работа в парах (сюжетно-ролевые игры, игры с правилами, образно-ролевые игры, дискуссии).
- Фронтальная работа – это работа со всеми учащимися. Учитель предлагает беседу, рассказ, историю, чтение статей, информационный материал. Такая форма работы требует устойчивого внимания и заинтересованность учащихся.
- Индивидуальная работа – большое значение имеет для обработки практических навыков и умений, ответы на вопросы анкеты, проблемные задания, выполнение санитарно-гигиенических требований.

Методы

- Репродуктивный – (беседа, вопросы, тесты, анкетирование).
- Проблемный
- Частично-поисковый – (творческие задания).
- Объяснительно-иллюстративный
- Экскурсии на пищеблок школьной столовой, продовольственный магазин, хлебопекарные предприятия

- Практические занятия

- Конкурсы (рисунков, рассказов, рецептов)
- Совместная работа с родителями

Виды и формы контроля

Проверка усвоения программы проводится в форме

- анкетирования;
- тестирования;
- выполнения творческих заданий.

Подведение итогов реализации программы проводится в виде

- выставок работ учащихся;
- праздников;
- игр;
- викторин.

В том числе:

- оформление выставок работ учащихся в классе, школе;
- оформление выставки фотографий «Мы – за здоровое питание»

1-й год обучения

Содержание	Теория	Практика
1. Разнообразие питания.	Знакомство с программой. Беседа.	Экскурсия в столовую.
2. Самые полезные продукты	Беседа «Какие продукты полезны и необходимы человеку». Учимся выбирать самые полезные продукты.	Работа в тетрадях, сюжетно-ролевые игры, экскурсии в магазин.
3. Правила питания.	Формирование у школьников основных принципов гигиены питания.	Работа в тетрадях, оформление плаката с правилами питания.
4. Режим питания.	Важность регулярного питания. Соблюдение режима питания.	Сюжетно-ролевая игра, соревнование, тест, демонстрация удивительного превращения пирожка
5. Завтрак	Беседа «Из чего варят кашу». Различные варианты завтрака.	Игры, конкурсы, викторины. Составление меню завтрака.
6. Роль хлеба в питании детей	Беседа «Плох обед, если хлеба нет». Рацион питания, обед.	Игры, викторины, конкурсы. Составление меню обеда.
7. Проектная деятельность.	Определение тем и целей проекта, формы организации, разработка плана проекта.	Выполнение проектов по теме «Плох обед, если хлеба нет».
8. Подведение итогов работы.		Творческий отчет вместе с родителями.

2-й год обучения

Содержание	Теория	Практика
1. Вводное занятие	Повторение правил питания	Рольевые игры
2. Путешествие по улице «Правильного питания».	Знакомство с вариантами полдника	Игра, викторины
3. Молоко и молочные продукты.	Значение молока и молочных продуктов	Работа в тетрадях, составление меню. Конкурс-викторина
4. Продукты для ужина.	Беседа «Пора ужинать» Ужин, как обязательный компонент питания	Составление меню для ужина. Оформление плаката «Пора ужинать». Рольевые игры
5. Витамины.	Беседа «Где найти витамины в разные времена года».	Составление и отгадывание кроссвордов, практическая работа рольевые игры.
6. Вкусовые качества продуктов.	Беседа «На вкус и цвет товарища нет».	Практическая работа по определению вкуса продуктов. Рольевые игры
7. Значение жидкости в организме.	Беседа «Как утолить жажду» Ценность разнообразных напитков.	Работа в тетрадях. Рольевые игры. Игра – демонстрация «Из чего готовят соки»

8. Разнообразное питание.	Беседа «Что надо есть, чтобы стать сильнее». Высококалорийные продукты.	Работа в тетрадях, составление меню второго завтрака в школе, ролевые игры.
9. Овощи, ягоды, фрукты – витаминные продукты.	Беседа «О пользе витаминных продуктов». Значение витаминов и минеральных веществ в питании человека.	Поле чудес «Овощи, ягоды, фрукты самые витаминные продукты». Каждому овощу свое время. Ролевые игры.
10. Проведение праздника «Витаминная страна».		Конкурсы, ролевые игры.
11. Семейное творческое содружество детей и взрослых. Проект «Самый полезный продукт».		
12. Подведение итогов.		Отчет о проделанной работе.

3-й год обучения

Содержание	Теория	Практика
1. Вводное занятие.	Обобщение имеющихся знаний об основах рационального питания	Знакомство с рабочей тетрадью «Две недели в лагере здоровья»
2. Состав продуктов.	Беседа «Из чего состоит пища». Основные группы питательных веществ	Оформление дневника здоровья. Составление меню. Оформление стенгазеты «Из чего состоит наша пища».
3. Питание в разное время года	Беседа «Что нужно есть в разное время года» Блюда национальной кухни	Ролевые игры. Составление меню. Конкурс кулинаров.
4. Как правильно питаться, если занимаешься спортом.	Беседа «Что надо есть, если хочешь стать сильнее». Рацион собственного питания.	Дневник «Мой день». Конкурс «Мама папа я - спортивная семья».
5. Приготовление пищи	Беседа «Где и как готовят пищу» Устройство кухни Правила гигиены.	Экскурсия на кухню в школьной столовой. Ролевые игры. Конкурс «Сказка, сказка, сказка».
6. В ожидании гостей.	Беседа «Как правильно накрыть стол» Столовые приборы	Ролевые игры. Конкурс «Салфеточка».
7. Молоко и молочные продукты	Беседа «Роль молока в питании детей». Ассортимент молочных продуктов.	Игра -исследование «Это удивительное молоко». Игра «Молочное меню». Викторина.
8. Блюда из зерна	Полезность продуктов, получаемых из зерна. Традиционные народные блюда из продуктов, получаемых из зерна.	Ролевые игры. Конкурс «Хлебопеки». Праздник «Хлеб всему голова».
9. Проект «Хлеб всему голова»		

10. Творческий отчет.		
11. Подведение итогов.		Отчет о проделанной работе.

4-й год обучения

Содержание	Теория	Практика
1 Вводное занятие	Повторение правил питания	Ролевые игры
2.Растительные продукты леса	Беседа: «Какую пищу можно найти в лесу» Правила поведения в лесу. Правила сбора грибов и ягод.	Работа в тетрадах. Отгадывание кроссворда. Игра «Походная математика» Игра – спектакль « Там на неведомых дорожках»
3.Рыбные продукты	Беседа «Что и как можно приготовить из рыбы» Важность употребления рыбных продуктов.	Работа в тетрадах Эстафета поваров «Рыбное меню» Конкурс рисунков «В подводном царстве» Конкурс пословиц и поговорок»
4.Дары моря	Беседа о морепродуктах. Блюда из морепродуктов Знакомство с обитателями моря.	Работа в тетрадах. Викторина «В гостях у Нептуна»
5.Кулинарное путешествие по России»	Знакомство с традициями питания регионов, историей быта своего народа	Работа в тетрадах Конкурс – рисунков «Вкусный маршрут» Игра – проект « кулинарный глобус»
6 Рацион питания	Рассмотреть проблему « Что можно приготовить,если выбор продуктов ограничен»	Работа в тетрадах. «Моё недельное меню» Конкурс « На необитаемом острове»
7.Правила поведения за столом	Беседа «Как правильно вести себя за столом». Знакомство со стихотворением « Назидание о застольном невежестве»	Работа в тетрадах. Сюжетно – ролевые игры.
8.Накрываем стол для родителей		
9.Проектная деятельность.	Определение тем и целей проектов, форм их организации Разработка планов работы, составление плана консультаций с педагогом	Выполнение проектов по теме « _____ » Подбор литературы. Оформление проектов.
10.Подведение итогов работы		

ТЕМАТИЧЕСКОЕ ПЛАНИРОВАНИЕ

1 класс

№ п/п	Кол-во часов	Тема урока	Количество часов		Примечание
			Аудиторные	Неаудиторные	
1	1	Вводное занятие. Если хочешь быть здоров			

2	1	Из чего состоит наша пища			
3	1	Полезные и вредные привычки питания			
4	1	Самые полезные продукты			
5	1	Как правильно есть(гигиена питания)			
6	1	Удивительное превращение пирожка			
7	1	Твой режим питания			
8	1	Из чего варят каши			
9	1	Как сделать кашу вкусной			
10	1	Плох обед, коли хлеба нет			
11	1	Хлеб всему голова			
12	1	Полдник			
13	1	Время есть булочки			
14	1	Пора ужинать			
15	1	Почему полезно есть рыбу			
16	1	Мясо и мясные блюда			
17	1	Где найти витамины зимой и весной			
18	1	Всякому овощу – свое время			
19	1	Как утолить жажду			
20	1	Что надо есть ,если хочешь стать сильнее			
21	1	Что надо есть, если хочешь стать сильнее			
22	1	На вкус и цвет товарищей нет			
23	1	Овощи, ягоды и фрукты – витаминные продукты			
24	1	Овощи, ягоды и фрукты – витаминные продукты			
25	1	Каждому овощу – свое время			
26	1	Народные праздники, их меню			
27	1	Народные праздники, их меню			
28	1	Как правильно накрыть стол.			
29	1	Когда человек начал пользоваться вилок и ножом			

30	1	Щи да каша – пища наша			
31	1	Что готовили наши прабабушки.			
32	1	Игра «Здоровое питание – отличное настроение»			
33	1	Подведение итогов.			

2 класс

№ п/п	Кол-во часов	Тема урока	Количество часов		Примечание
			Аудиторные	Неаудиторные	
1	1	Вводное занятие. Повторение правил питания.			
2	1	Путешествие по улице правильного питания.			
3	1	Время есть булочки.			
4	1	Оформление плаката молоко и молочные продукты.			
5	1	Конкурс- викторина «Знатоки молока».			
6	1	Изготовление книжки-самodelки «Кладовая народной мудрости»			
7	1	Пора ужинать			
8	1	Практическая работа: «Как приготовить бутерброды»			
9	1	Составление меню для ужина.			
10	1	Значение витаминов в жизни человека.			
11	1	Практическая работа. Значение витаминов в жизни человека.			
12	1	Морепродукты.			
13	1	«На вкус и цвет товарища нет»			
14	1	Отгадай мелодию. «На вкус и цвет товарища нет»			
15	1	Практическая работа «Из чего приготовлен сок?»			
16	1	Как утолить жажду			
17	1	Игра «Посещение музея воды»			
18	1	Праздник чая			

19	1	Что надо есть, чтобы стать сильнее			
20	1	Практическая работа «Меню спортсмена»			
21	1	Практическая работа «Мой день»			
22	1	Овощи, ягоды и фрукты - витаминные продукты			
23	1	Практическая работа «Изготовление витаминного салата»			
24	1	Поле чудес «Овощи, ягоды, фрукты – самые витаминные продукты»			
25	1	Оформление плаката «Витаминная страна»			
26	1	Посадка лука.			
27	1	Каждому овощу свое время.			
28	1	Инсценирование сказки «Вершки и корешки».			
29	1	Конкурс «Овощной ресторан»			
30	1	Изготовление книжки «Витаминная азбука»			
31	1	Игра: «Наше питание»			
32	1	Творческий отчет. «Реклама овощей».			
33	1	Творческий отчет. Фрукты и овощи.			
34	1	Подведение итогов.			

3 класс

№ п/п	Кол-во часов	Тема урока	Количество часов		Примечание
			Аудиторные	Неаудиторные	
1	1	Вводное занятие. Давайте познакомимся!			
2	1	Викторина «Поле чудес».			
3	1	Из чего состоит наша пища			
4	1	Игра «Меню сказочных героев»			
5	1	Что нужно есть в разное время года			
6	1	Оформление дневника здоровья			
7	1	Выпуск стенгазеты о составе нашей пищи			

8	1	Игра «В гостях у тетушки Припасихи»			
9	1	Конкурс кулинаров			
10	1	Как правильно питаться, если занимаешься спортом			
11	1	Составление меню для спортсменов			
12	1	Оформление дневника «Мой день»			
13	1	Конкурс «Мама, папа, я – спортивная семья»			
14	1	Где и как готовят пищу			
15	1	Экскурсия в столовую.			
16	1	Конкурс «Сказка, сказка, сказка».			
17	1	Как правильно накрыть стол.			
18	1	Игра накрываем стол			
19	1	Молоко и молочные продукты			
20	1	Конкурс рисунков «Столовая будущего».			
21	1	Игра-исследование «Это удивительное молоко»			
22	1	Молочное меню			
23	1	Блюда из зерна			
24	1	Путь от зерна к батону			
25	1	Конкурс «Венок из пословиц»			
26	1	Игра – конкурс «Хлебопеки»			
27	1	К.И. Чуковский «Федорино горе».			
28	1	Праздник «Хлеб всему голова»			
29	1	Повар – профессия древняя.			
30	1	Конкурс поделок из соленого теста «Хлебопеки».			
31	1	Оформление проекта «Хлеб-всему голова»			
32	1	Творческий отчет.			
33	1	Интерактивная экскурсия в музей правильного питания. Из истории кухонной утвари.			
34	1	Подведение итогов.			

4 класс

№ п/п	Кол-во	Тема урока	Количество часов		Примечание
			Аудиторные	Неаудиторны	

	часов			е	
1	1	Вводное занятие			
2	1	Какую пищу можно найти в лесу.			
3	1	Правила поведения в лесу			
4	1	Лекарственные растения			
5	1	Игра – приготовить из рыбы.			
6	1	Конкурсов рисунков» В подводном царстве»			
7	1	Эстафета поваров			
8	1	Конкурс половиц поговорок			
9	1	Дары моря.			
10	1	Интерактивная экскурсия в магазин морепродуктов			
11	1	Оформление плаката «Обитатели моря»			
12	1	Викторина «В гостях у Нептуна»			
13	1	Меню из морепродуктов			
14	1	Кулинарное путешествие по России.			
15	1	Традиционные блюда нашего края			
16	1	Практическая работа по составлению меню			
17	1	Конкурс рисунков «Вкусный маршрут»			
18	1	Мини-проект «Съедобная азбука».			
19	1	Праздник Мы за чаем не скучаем»			
20	1	Что можно приготовить, если выбор продуктов ограничен			
21	1	Составление недельного меню			
22	1	Конкурс кулинарных рецептов			
23	1	Конкурс «На необитаемом острове»			
24	1	Как правильно вести себя за столом			
25	1	Практическая работа «Поделки из макарон».			
26	1	Изготовление книжки «Правила поведения за столом»			
27	1	Накрываем праздничный стол			

28	1	Накрываем праздничный стол			
29	1	Блюда из картошки.			
30	1	Этикет.			
31	1	Итоговый тест по курсу «Разговор о правильном питании».			
32	1	Праздник жителей города здоровья. Творческий отчет			
33	1	Викторина по изученным темам.			
34	1	Подведение итогов.			

**Рабочая программа курса «Творческая мастерская»
Общекультурное направление**

ПЛАНИРУЕМЫЕ РЕЗУЛЬТАТЫ КУРСА

В сфере личностных универсальных учебных действий обучающихся будут сформированы:

- учебно – познавательный интерес к декоративно – прикладному творчеству;
- чувство прекрасного и эстетические чувства на основе знакомства с мультикультурной картиной современного мира;
- навык самостоятельной работы и работы в группе при выполнении практических, творческих работ;
- ориентация на понимание причин успеха в творческой деятельности;
- способность к самооценке на основе критерий успешности деятельности;
- заложены основы социально – ценных, личностных и нравственных качеств: трудолюбие, организованность, добросовестное отношение к делу, инициативность, любознательность, потребность помогать другим, уважение к чужому труду и результатам труда, культурному наследию;

обучающиеся получают возможность для формирования:

- устойчивого познавательного интереса к творческой деятельности;
- осознанных, устойчивых, эстетических предпочтений ориентаций на искусство как значимую сферу человеческой жизни;
- возможности реализовывать творческий потенциал в собственной художественно-творческой деятельности, осуществлять самореализацию и самоопределение личности на эстетическом уровне;
- эмоционально – ценностного отношения к искусству и к жизни, осознавать систему общечеловеческих ценностей.

В сфере регулятивных универсальных учебных действий

обучающиеся научатся:

- выбирать художественные материалы, средства художественной выразительности для создания творческих работ;
- решать художественные задачи с опорой на знания о цвете, правил композиций, усвоенных способах действий;
- учитывать выделенные ориентиры действий в новых техниках, планировать свои действия;
- осуществлять итоговый и пошаговый контроль в своей творческой деятельности;
- адекватно воспринимать оценку своих работ окружающими;
- навыкам работы с разнообразными материалами и навыкам создания образов посредством различных технологий;
- вносить необходимые коррективы в действие после его завершения на основе оценки и характере сделанных ошибок;

обучающиеся получают возможность научиться:

-осуществлять контроль по результату и способу действия, актуальный контроль на уровне произвольного внимания;

-самостоятельно и адекватно оценивать правильность выполнения действий, вносить коррективы в исполнение действий как по ходу реализации, так и в конце;

-пользоваться средствами выразительности языка декоративно – прикладного искусства, художественного конструирования;

-моделировать новые формы, различные ситуации, путем трансформации известного, создавать новые образы средствами декоративно – прикладного творчества;

-осуществлять поиск информации с использованием литературы и средств массовой информации;

-отбирать и выстраивать оптимальную технологическую последовательность реализации собственного или предложенного замысла.

В сфере познавательных универсальных учебных действий

обучающиеся научатся:

-различать изученные виды декоративно – прикладного искусства, представлять их место и роль в жизни человека и общества;

-приобретать и осуществлять практические навыки и умения в художественном творчестве;

-осваивать особенности художественно – выразительных средств, материалов и техник, применяемых в декоративно – прикладном творчестве;

-развивать художественный вкус как способность чувствовать и воспринимать многообразие видов и жанров искусства;

-художественно – образному, эстетическому типу мышления, формированию целостного восприятия мира;

-развивать фантазию, воображение, художественную интуицию, память;

-развивать критическое мышление, в способности аргументировать свою точку зрения по отношению к различным объектам декоративно – прикладного искусства;

обучающиеся получают возможность научиться:

-создавать и преобразовывать схемы и модели для решения творческих задач;

-понимать культурно – историческую ценность традиций, отраженных в предметном мире, и уважать их;

-более углубленному освоению понравившегося ремесла.

В сфере коммуникативных универсальных учебных действий

обучающиеся научатся:

-первоначальному опыту осуществления совместной продуктивной деятельности;

-сотрудничать и оказывать взаимопомощь, доброжелательно и уважительно строить свое общение со сверстниками и взрослыми;

-формировать собственное мнение и позицию;

обучающиеся получают возможность научиться:

-учитывать и координировать в сотрудничестве, отличные от собственной, позиции других людей;

-учитывать разные мнения и интересы и обосновывать собственную позицию;

-задавать вопросы, необходимые для организации собственной деятельности и сотрудничества с партнером;

-адекватно использовать речь для планирования и регуляции своей деятельности.

В сфере предметных универсальных учебных действий

обучающиеся научатся:

-правилам поведения, правилам техники безопасности;

-овладеют видами инструментов и материалов, используемых для вязания крючком;

-условным обозначения, понятие «раппорт»;

-основным приемам набора петель и вязания крючком;

-особенностям ухода за вязаными изделиями;

-особенностям кругового вязания;

-последовательности выполнения деталей изделия;

-особенностям сборки изделия, виды швов.

обучающиеся получают возможность научиться:

-соблюдать правила поведения на занятиях, правила техники безопасности при работе с крючком, иглами, ножницами;

-правильно пользоваться крючком, иглами, ножницами;

-правильно читать условные обозначения;

-подбирать материалы для вязания;

-выполнять основные узоры;

-свободно пользоваться схемами, составлять их самостоятельно, вязать согласно раппорту;

-определять плотность вязания;

-гармонично сочетать цвета при выполнении изделий;

-правильно соединять элементы между собой, выполнять швы различных видов;

-выполнять заключительную отделку и декорирование готовых изделий.

СОДЕРЖАНИЕ КУРСА ВНЕУРОЧНОЙ ДЕЯТЕЛЬНОСТИ

1 класс (35 ч)

Введение (1 ч.) Вязание - что это такое? Полезное хобби? Толковое заполнение досуга? Или приятная во всех отношениях работа? Знакомство с техникой безопасности. Правила ТБ при работе с вязальными крючками, ножницами, швейными иглами. Цель и задачи объединения. Режим работы. План занятий. Демонстрация изделий.

История вязания (1 ч.) Вязание крючком - один из древнейших видов прикладного искусства. История развития художественного вязания.

Основы материаловедения (2 ч.) План и задачи занятий вязания крючком. Основные правила вязания. Инструменты и материалы для занятий. Выбор крючка и пряжи.

Техника вязания крючком (3 ч.) Как держать крючок. Положение рук во время работы. «Тайна» первой петли. Цепочка из воздушных петель. Петелька - за петелькой. Основные виды петель.

От петель к полотну (7 ч.) Кромка. Определение количество поворотных петель. Вязание образцов соединительных петель, столбиков без накида, полустолбиков и столбиков с накидом. Отработка приемов вязания. Условные обозначения. Правила чтения схем. Зарисовка условных обозначений основных приемов вязания: воздушных петель и столбиков. Вывязывание образца по схеме.

Узорная вязка (15 ч.) Образцы этой темы построены на элементах, в которых в одну или несколько петель выполнена группа столбиков. Ажурные и плотные узоры, а также узоры пестрого вязания, образованные за счет введения крючка в петли или столбики предыдущих рядов.

Пышные столбики в ажурных и плотных узорах могут располагаться по-разному: горизонтально, вертикально, под наклоном, собираясь в косы, ракушки, цветы, звезды и полужезды, в каждом случае выполнение их зависит от способа расположения столбиков на схеме.

Крестообразные столбики из столбиков с одним, двумя или четырьмя накидами служат основой многих ажурных узоров и выполняются в четыре приема по очереди. Внутри крестообразных столбиков провязываются воздушные петли. Крестообразные столбики можно имитировать сочетанием пучков из двух высоких столбиков, «рогатов» и т. д. Вязание вытянутыми петлями - это оригинальные композиции непровязанных накидов с воздушными петлями, очень ажурные по своей фактуре. Изменение фактуры вязанного полотна в зависимости от изменения способа вывязывания одних и тех же элементов.

Вязание геометрических фигур (5 ч.) Вязание прямоугольника, квадрата. Правила

вязания круга. Вывязывание образца круга из столбиков без накида.

Итоговое занятие (1 ч.) Обсуждение работ школьников, подведение итогов, выставка работ.

2 класс (35 ч)

Введение (1 ч.) Планирование работы на год. Техника безопасности /повторение/.

Кружевная техника «Филе» (6 ч.) Основой для многих видов кружевных работ служит филейное полотно, узор которого складывается из чередования незаполненных и заполненных клеток.

Обвязывание изделий кружевом. Основа для работы - петли, выполненные по краю ткани крючком или иглой. Правила выполнения. Филейным кружевом можно обвязывать изделия только квадратной или прямоугольной формы, во всех рядах, начиная со второго, выполняя угловую прибавку. Правила выполнения. Дорожка, обвязанная филейным кружевом. Комплект из дорожки и салфеток.

Косая филейная клетка образуется за счет цепочек из воздушных петель, закрепленных столбиками без накида на петлях предыдущего ряда или начальной цепочки. Количество воздушных петель в цепочке может быть различным в зависимости от плотности изделия или необходимости сужения или расширения его, но чаще всего оно равно пяти. Количество петель начальной цепочки рассчитывается по раппорту узора.

Продольные кружева (10 ч.) вяжут сразу во всю длину изделия. Продольные кружева выполняют по схемам, раппорт которых состоит, как правило, из одного зубца, и пришивают или надвязывают по краю изделия. Техника их выполнения. Несколько образцов салфеток. Салфетки, связанные в традиционной технике, по принципу продольных кружев, с учетом круговой прибавки. Техника их выполнения.

Поперечные кружева (17 ч.) отличаются от продольных тем, что ряды в них располагаются от кромки к зубцам и обратно, то есть перпендикулярно к линии пришива. За счет такого направления вязания можно достичь большего разнообразия форм зубцов, делая их острыми, округлыми, ступенчатыми, овальными, серповидными, веерообразными и т.д. Техника их выполнения.

Итоговое занятие(1ч.) Подведение итогов за год. Выставка.

3 класс (35 ч)

Введение (1 ч.) Планирование работы на год. Техника безопасности /повторение/.

Основы цветоведения (6 ч.) Пёстрое вязание. Радужное многоцветие - вязание, при котором пряжу двух или более цветов меняют в конце или начале ряда. Правила многоцветного вязания. Несколько способов замены нитей /в зависимости от рисунка/. Орнамент. Для чего он нужен. Техника выполнения орнамента.

Вязание геометрических фигур (9 ч.) Прибавление и убавление петель. Для чего оно нужно. Два способа убавления петель. Два способа прибавления петель. Техника вязания круга и многоугольников. Прихватка.

Вязание элементов одежды (18 ч.) Правила снятия мерок. Несколько моделей шапочек. Комплект: шарф и шапочка с орнаментом. Техника вязания. Отделка.

Итоговое занятие (1 ч.) Подведение итогов за год. Выставка.

4 класс (35 ч)

Введение (1 ч.) Планирование работы на год. Техника безопасности /повторение/.

Изготовление изделий для дома (19 ч.) Прихватка для посуды - безделушка или

необходимая вещь. Стоит ли тратить на нее время. Для вязания прихваток можно использовать любую пряжу, любых цветов. Форма прихваток может быть любая. Два обязательных условия: полотно должно быть плотным, на одной стороне прихватки должна быть специальная петелька, чтобы ее можно было повесить. Как сделать из прихватки подставку под горячее. Техника выполнения. Вязание прихватки «Ягодка», «Подсолнух».

Игольница «Божья коровка», «Лягушка».

Изготовление подставок под карандаши. Карандашницы-животные. Вязание карандашниц «Тигрёнок», «Собачка», «Медвежонок».

Изготовление вязаных игрушек (14 ч.) Использование вязки геометрических фигур в изготовлении игрушек. Вязаные фрукты и овощи (бананы, мандарины, ананас, вишня, яблоко, груша; редис, морковь, свёкла и др. по выбору учащихся). Игрушки-животные. Игрушка «Бурёнка».

Техника выполнения.

Итоговое занятие (1 ч.) Подведение итогов за год. Выставка.

ТЕМАТИЧЕСКОЕ ПЛАНИРОВАНИЕ

1 класс

№ п/п	Тема	Количество часов		Примечания
		Аудиторные	Неаудиторные	
1	Вводное занятие. Инструктаж по ТБ	0,5	0,5	
2	История вязания. Основы материаловедения.	0,5	0,5	
3	План и задачи занятий по вязанию крючком. Основные правила вязания крючком.	1		
4	Инструменты и материалы для занятий. Выбор крючка и пряжи.	1		
5	Положение рук во время работы. Основные приёмы вязания крючком.	1		
6	Образование начальной петли Набор петель для начала вязания, воздушных петель-цепочки	1		
7	Вязание образцов соединительных петель Упражнения из столбиков и воздушных петель.	1		
8	Основы цветоведения	1		

9 - 10	Столбик без накида. Полустолбик.	2		
11	Столбик с накидом. Столбик с двумя накидами.	1		
12	Столбик с тремя накидами.	1		
13	Условные обозначения. Правила чтения схем.	1		
14	Зарисовка условных обозначений основных приемов вязания: воздушных петель и столбиков.	1		
15	Вывязывание образца по схеме.	1		
16- 17	Вязание узорного полотна.	2		
18	Узоры на основе «ракушки» и «короны».	1		
19	Узоры, связанные с возвращением в предыдущие ряды.	1		
20- 21	Узоры, связанные пышными столбиками.	2		
22- 23	Узоры с перемещенными и крестообразными столбиками.	2		
24- 25	Узоры на основе рельефных столбиков.	2		
26- 27	Узоры с вытянутыми петлями.	2		
28- 29	Вязание образцов.	2		
30- 32	Вязание прямоугольника, квадрата.	3		
33- 34	Вязание круга, овала, шара.	2		
35	Подведение итогов за год.	1		
	Итого	34	1	

2 класс

№ п/п	Тема	Количество часов	Примечания
-------	------	------------------	------------

		Аудиторные	Неаудиторные	
1	Вводное занятие. Правила охраны труда и безопасности на занятиях (повторение).	0,5	0,5	
2-3	Кружевная техника «Филе».	2		
4-5	Полотенце.	2		
6-7	Косая филейная клетка.	2		
8-9	Исполнение продольных кружев.	2		
10- 11	Салфетка квадратная.	2		
12- 13	Техника выполнения узора «лепесток».	2		
14- 15	Техника выполнения обвязки салфеток.	2		
16- 17	Платочки, обвязанные кружевом.	2		
18- 20	Маленькая салфетка с оборками.	3		
21- 26	Комплект из 3 салфеток.	6		
27- 29	Салфетка «Снежинка».	3		
30- 34	Вязание салфеток.	5		
35	Подведение итогов. Выставка	1		
	Итого	34,5	0,5	

3 класс

№ п/п	Тема	Количество часов		Примечания
		Аудиторные	Неаудиторные	
1	Вводное занятие. Правила охраны труда и безопасности на занятиях (повторение).	0,5	0,5	
2-4	Пестрое вязание.	3		
5-7	Техника выполнения орнамента.	3		
8-9	Прибавление и убавление петель.	2		
10-	Объемное круговое	2		

12	вязание.			
13-16	Прихватка.	4		
17-18	Правила снятия мерок.	2		
19-23	Шапочка крючком.	5		
24-29	Шапочка-шарф.	6		
30-34	Шапочка с орнаментом.	5		
35	Подведение итогов. Выставка	1		
	Итого	34,5	0,5	

4 класс

№ п/п	Тема	Количество часов		Примечания
		Аудиторные	Неаудиторные	
1	Вводное занятие. Правила охраны труда и безопасности на занятиях (повторение).	0,5	0,5	
2-4	Вязание прихватки «Ягодка».	3		
5-8	Прихватка «Подсолнух».	4		
9-11	Игольница «Божья коровка».	3		
12-14	Игольница «Лягушка».	3		
15	Подставка под карандаши.	1		
16-20	Вязание карандашниц «Тигрёнок», «Собачка», «Медвежонок».	5		
21	Использование вязки геометрических фигур в изготовлении игрушек.	1		
22-29	Вязаные фрукты и овощи.	8		
30	Игрушки-животные.	1		
31-34	Игрушка «Бурёнка».	4		
35	Подведение итогов. Выставка	1		
	Итого	34,5	0,5	

Рабочая программа курса внеурочной деятельности «Клуб юных пожарных»

Планируемые результаты 1 год обучения

Личностные результаты:

- выраженной устойчивой познавательной мотивации;
- положительной, адекватной, дифференцированной самооценки;
- компетентности в реализации основ гражданской идентичности в поступках и деятельности;
- морального сознания на конвенциональном уровне, способности к решению моральных дилемм на основе учёта позиции партнёров в общении, устойчивое следование в поведении моральным нормам;
- установки на здоровый образ жизни и реализации её в реальном поведении и поступках;
- эмпатии как осознанного понимания чувств других людей и сопереживания им, выражающихся в поступках, направленных на помощь;

Регулятивные результаты:

- преобразовывать практическую задачу в познавательную;
- проявлять инициативу в сотрудничестве;
- самостоятельно, адекватно оценивать правильность выполнения действия и вносить необходимые коррективы;

Познавательные результаты:

- осуществлять расширенный поиск информации с использованием ресурсов библиотек и интернета;
- осознанно и произвольно строить речевое высказывание в устной и письменной форме;
- строить логическое рассуждение, включающее установление причинно-следственных связей;

Коммуникативные результаты:

- учитывать разные мнения и интересы и обосновывать собственную позицию;
- продуктивно разрешать конфликт на основе учёта интересов и позиций всех его участников;
- последовательно и полно передавать партнёру необходимую информацию;
- задавать вопросы, необходимые для организации собственной деятельности и сотрудничества с партнёром;
- адекватно использовать речь для планирования и регуляции своей деятельности.

Основными способами достижения планируемых результатов является проведение по окончании изучения раздела обобщающих игр, викторин, конкурсов, практических занятий.

В результате освоения программы «Отряд юных пожарных», учащиеся должны знать:

- основные положения нормативных документов по организации тушения пожаров и ведения аварийно-спасательных работ;
- принципы организации и порядок тушения пожаров⁴
- особенности применения специальных средств пожаротушения, оборудование,

приборов, инструментов, приспособлений;

Приемы и средства оказания первой доврачебной помощи;

Способы переноски и транспортировки пострадавших при различных травмах.

научиться:

- применять и эффективно использовать спасательную технику, средства пожаротушения, приборы, оборудование и средства связи;

- оказывать первую медицинскую помощь пострадавшим;

- контролировать личное морально-психологическое состояние при пожарах и других чрезвычайных ситуациях.

иметь представление:

- об отечественном и зарубежном опыте тушения пожаров;

- о перспективах развития отечественных аварийно-спасательных средств и средств пожаротушения;

- о природных явлениях региона;

- о процессе горения, пожаре и его развитии, особенностях тушения пожаров различных категорий на различных объектах.

Обучающиеся участвуют в рейдах по проверке противопожарного состояния школы, выступают в составе агитбригад.

Подведение итогов. Соревнование по пожарно-спасательному спорту.

Планируемые результаты 2 год обучения

Личностные результаты:

- выраженной устойчивой познавательной мотивации;
- положительной, адекватной, дифференцированной самооценки;
- компетентности в реализации основ гражданской идентичности в поступках и деятельности;

- морального сознания на конвенциональном уровне, способности к решению моральных дилемм на основе учёта позиции партнёров в общении, устойчивое следование в поведении моральным нормам;

- установки на здоровый образ жизни и реализации её в реальном поведении и поступках;

- эмпатии как осознанного понимания чувств других людей и сопереживания им, выражающихся в поступках, направленных на помощь;

Регулятивные результаты:

- преобразовывать практическую задачу в познавательную;
- проявлять инициативу в сотрудничестве;
- самостоятельно, адекватно оценивать правильность выполнения действия и вносить необходимые коррективы;

Познавательные результаты:

- осуществлять расширенный поиск информации с использованием ресурсов библиотек и интернета;

- осознанно и произвольно строить речевое высказывание в устной и письменной форме;

- строить логическое рассуждение, включающее установление причинно-следственных связей;

Коммуникативные результаты:

- учитывать разные мнения и интересы и обосновывать собственную позицию;

- продуктивно разрешать конфликт на основе учёта интересов и позиций всех его

участников;

- последовательно и полно передавать партнёру необходимую информацию;
- задавать вопросы, необходимые для организации собственной деятельности и сотрудничества с партнёром;
- адекватно использовать речь для планирования и регуляции своей деятельности.

Основными способами достижения планируемых результатов является проведение по окончании изучения раздела обобщающих игр, викторин, конкурсов, практических занятий.

В результате освоения программы «Отряд юных пожарных», учащиеся должны знать:

- основные положения нормативных документов по организации тушения пожаров и ведения аварийно-спасательных работ;
- принципы организации и порядок тушения пожаров⁴
- особенности применения специальных средств пожаротушения, оборудование, приборов, инструментов, приспособлений;

Приемы и средства оказания первой доврачебной помощи;

Способы переноски и транспортировки пострадавших при различных травмах.

научиться:

- применять и эффективно использовать спасательную технику, средства пожаротушения, приборы, оборудование и средства связи;
- оказывать первую медицинскую помощь пострадавшим;
- контролировать личное морально-психологическое состояние при пожарах и других чрезвычайных ситуациях.

иметь представление:

- об отечественном и зарубежном опыте тушения пожаров;
- о перспективах развития отечественных аварийно-спасательных средств и средств пожаротушения;
- о природных явлениях региона;
- о процессе горения, пожаре и его развитии, особенностях тушения пожаров различных категорий на различных объектах.

Обучающиеся участвуют в рейдах по проверке противопожарного состояния школы, выступают в составе агитбригад.

Подведение итогов. Соревнование по пожарно-спасательному спорту.

Планируемые результаты 3 год обучения

Личностные результаты:

- выраженной устойчивой познавательной мотивации;
- положительной, адекватной, дифференцированной самооценки;
- компетентности в реализации основ гражданской идентичности в поступках и деятельности;
- морального сознания на конвенциональном уровне, способности к решению моральных дилемм на основе учёта позиции партнёров в общении, устойчивое следование в поведении моральным нормам;
- установки на здоровый образ жизни и реализации её в реальном поведении и поступках;
- эмпатии как осознанного понимания чувств других людей и сопереживания им, выражающихся в поступках, направленных на помощь;

Регулятивные результаты:

- преобразовывать практическую задачу в познавательную;
- проявлять инициативу в сотрудничестве;
- самостоятельно, адекватно оценивать правильность выполнения действия и вносить необходимые коррективы;

Познавательные результаты:

- осуществлять расширенный поиск информации с использованием ресурсов библиотек и интернета;
- осознанно и произвольно строить речевое высказывание в устной и письменной форме;
- строить логическое рассуждение, включающее установление причинно-следственных связей;

Коммуникативные результаты:

- учитывать разные мнения и интересы и обосновывать собственную позицию;
- продуктивно разрешать конфликт на основе учёта интересов и позиций всех его участников;
- последовательно и полно передавать партнёру необходимую информацию;
- задавать вопросы, необходимые для организации собственной деятельности и сотрудничества с партнёром;
- адекватно использовать речь для планирования и регуляции своей деятельности.

Основными способами достижения планируемых результатов является проведение по окончании изучения раздела обобщающих игр, викторин, конкурсов, практических занятий.

В результате освоения программы «Отряд юных пожарных», учащиеся должны:

знать:

- основные положения нормативных документов по организации тушения пожаров и ведения аварийно-спасательных работ;
- принципы организации и порядок тушения пожаров⁴
- особенности применения специальных средств пожаротушения, оборудование, приборов, инструментов, приспособлений;

Приемы и средства оказания первой доврачебной помощи;

Способы переноски и транспортировки пострадавших при различных травмах.

научиться:

- применять и эффективно использовать спасательную технику, средства пожаротушения, приборы, оборудование и средства связи;
- оказывать первую медицинскую помощь пострадавшим;
- контролировать личное морально-психологическое состояние при пожарах и других чрезвычайных ситуациях.

иметь представление:

- об отечественном и зарубежном опыте тушения пожаров;
- о перспективах развития отечественных аварийно-спасательных средств и средств пожаротушения;
- о природных явлениях региона;
- о процессе горения, пожаре и его развитии, особенностях тушения пожаров различных категорий на различных объектах.

Обучающиеся участвуют в рейдах по проверке противопожарного состояния школы, выступают в составе агитбригад.

Подведение итогов. Соревнование по пожарно-спасательному спорту.

Планируемые результаты 4 год обучения

Личностные результаты:

- выраженной устойчивой познавательной мотивации;
- положительной, адекватной, дифференцированной самооценки;
- компетентности в реализации основ гражданской идентичности в поступках и деятельности;
- морального сознания на конвенциональном уровне, способности к решению моральных дилемм на основе учёта позиции партнёров в общении, устойчивое следование в поведении моральным нормам;
- установки на здоровый образ жизни и реализации её в реальном поведении и поступках;
- эмпатии как осознанного понимания чувств других людей и сопереживания им, выражающихся в поступках, направленных на помощь;

Регулятивные результаты:

- преобразовывать практическую задачу в познавательную;
- проявлять инициативу в сотрудничестве;
- самостоятельно, адекватно оценивать правильность выполнения действия и вносить необходимые коррективы;

Познавательные результаты:

- осуществлять расширенный поиск информации с использованием ресурсов библиотек и интернета;
- осознанно и произвольно строить речевое высказывание в устной и письменной форме;
- строить логическое рассуждение, включающее установление причинно-следственных связей;

Коммуникативные результаты:

- учитывать разные мнения и интересы и обосновывать собственную позицию;
- продуктивно разрешать конфликт на основе учёта интересов и позиций всех его участников;
- последовательно и полно передавать партнёру необходимую информацию;
- задавать вопросы, необходимые для организации собственной деятельности и сотрудничества с партнёром;
- адекватно использовать речь для планирования и регуляции своей деятельности.

Основными способами достижения планируемых результатов является проведение по окончании изучения раздела обобщающих игр, викторин, конкурсов, практических занятий.

В результате освоения программы «Отряд юных пожарных», учащиеся должны знать:

- основные положения нормативных документов по организации тушения пожаров и ведения аварийно-спасательных работ;
- принципы организации и порядок тушения пожаров
- особенности применения специальных средств пожаротушения, оборудование, приборов, инструментов, приспособлений;

Приемы и средства оказания первой доврачебной помощи;

Способы переноски и транспортировки пострадавших при различных травмах.

научиться:

- применять и эффективно использовать спасательную технику, средства

пожаротушения, приборы, оборудование и средства связи;

- оказывать первую медицинскую помощь пострадавшим;
- контролировать личное морально-психологическое состояние при пожарах и других чрезвычайных ситуациях.

иметь представление:

- об отечественном и зарубежном опыте тушения пожаров;
- о перспективах развития отечественных аварийно-спасательных средств и средств

пожаротушения;

- о природных явлениях региона;
- о процессе горения, пожаре и его развитии, особенностях тушения пожаров различных категорий на различных объектах.

Обучающиеся участвуют в рейдах по проверке противопожарного состояния школы, выступают в составе агитбригад.

Подведение итогов. Соревнование по пожарно-спасательному спорту.

Содержание курса 1 год обучения

I. Пожарно - профилактическая подготовка.

1. Вводное занятие. Цели и задачи дружин юных пожарных. Развитие пожарной охраны и добровольных пожарных России.

Цели и задачи пожарных дружин. Ознакомление учащихся с историей создания и развития пожарной охраны. Первые попытки организовать борьбу с пожарами при Иване Грозном; развитие пожарной охраны при Петре I, Екатерине II; пожары Москвы; научно-технические достижения в области предупреждения и тушения пожаров; направления деятельности пожарной охраны и добровольных пожарных организаций.

Практическая работа: составление словарика научно-технических терминов.

2. Что такое огонь? Пожар как явление. Основные характеристики горючей среды и источников зажигания.

Понятие о физико-химических основах горения. Огонь – друг и враг человека; какую пользу приносит огонь человеку; как человек научился управлять огнем. Последствия пожаров в жилых домах и других зданиях. Почему надо знать и строго соблюдать меры предосторожности в обращении с огнем.

Практическая работа: демонстрация особенностей возгорания различных горючих материалов; демонстрация действия различных средств пожаротушения.

3. Отчего происходят пожары? Данные по пожарам за последний год. Рассказы о некоторых характерных пожарах.

Основные причины пожаров. Основы профилактики пожаров. Предупреждение травматизма и несчастных случаев во время пожаров. Рассказы о некоторых крупных пожарах.

Практическая работа: выполнение презентаций на тему «Причины возникновения пожаров»

4. Правила пожарной безопасности в школе и в быту.

Освоение умений и навыков профилактики пожарной безопасности в образовательных и культурно-зрелищных учреждениях, в быту. Правила содержания зданий и помещений, виды и назначение путей эвакуации при пожаре. Движение во время эвакуации. Требования к содержанию эвакуационных путей. Анализ причин гибели людей при пожарах.

Практическая работа: проверка состояния средств пожаротушения в данном образовательном учреждении и в других муниципальных учреждениях.

5. Что делать при возникновении пожара?

Элементарные способы тушения возгораний. Эвакуация из пожарной зоны. Правила действия в случае возникновения пожара. Практическое освоение приемов тушения возгораний. Освоение навыков эвакуации при пожаре.

Практическая работа: тренинги по правильному использованию средств пожаротушения. Выполнение памяток по теме.

6. Ответственность за нарушение правил пожарной безопасности.

Ознакомление с основными статьями Кодекса об административных правонарушениях в Российской Федерации. Административная ответственность граждан, должностных, юридических лиц за нарушения требований пожарной безопасности.

Практическая работа: подготовка иллюстрированных материалов для проведения бесед по профилактике пожарной безопасности дома и в образовательных учреждениях.

Тактико-техническая подготовка

1. Средства противопожарной защиты и тушения пожаров. Общие сведения

Освоение знаний и умений в области противопожарной защиты и тушения пожаров. Назначение, область применения автоматических систем пожаротушения и сигнализации. Основные параметры станции пожарной сигнализации, пожарных извещателей. Принцип действия, устройство систем водяного, пенного, газового, порошкового пожаротушения. Назначение и устройство систем оповещения и управления эвакуацией.

Практическая работа: распределение обязанностей между членами отряда юных пожарных; проведение организационно - деятельностной игры по отработке действий юных пожарных при возникновении возгорания.

2. Первичные средства тушения пожаров. Пожарные автомобили и противопожарное оборудование

Виды, назначение, правила содержания и порядок применения первичных средств тушения пожаров. История возникновения и развития огнетушащих средств. Технические характеристики огнетушащих веществ. Классификация огнетушителей, область их применения. Выбор огнетушащих веществ при тушении различных материалов. Пожарная техника и пожарно-техническое вооружение.

Практическая работа: тренинги по освоению навыков использования различных средств пожаротушения в быту, в школе. Экскурсия в пожарную часть. Изготовление поделок на тему «Средства тушения пожара»

3. Основы профессии пожарного

Понятие о героической профессии пожарного. Встреча с ветеранами пожарного дела. Формирование у ребят необходимых волевых и морально психологических качеств. Приобретение навыков слаженной работы в составе группы.

Практическая работа: выполнение рисунков на тему «Профессия пожарного»

4. Первичная доврачебная помощь при пожаре

Освоение приемов оказания первой доврачебной помощи. Анатомия и физиология человека. Органы дыхания, значение их для деятельности организма. Сердечно-сосудистая система. Степени ожогов, доврачебная помощь при ожогах. Отравление продуктами горения, первая помощь.

Практическая работа: тренинги по освоению приемов оказания первой доврачебной помощи пострадавшим при пожаре.

5. Противопожарное водоснабжение

Понятие о свойствах воды как основного вида огнетушащих средств; способы подачи воды при пожаре. Виды водопроводов и их технические характеристики. Пожарные

водоёмы, пожарный гидрант и пожарный кран, их назначение.

Практическая работа: освоение на практике на доступном уровне противопожарного водоснабжения.

6. Пожарно-строевая подготовка и пожарно-спасательный спорт

Формирование знаний о назначении и работе пожарно-технического вооружения; формирование волевых и морально психологических качеств.

Индивидуальное и групповое обучение. Основа профессиональной подготовки. Физическая подготовка учащихся. Спортивные игры и требования (нормативы) спортивной классификации. Правила проведения соревнований по различным видам пожарно-прикладного спорта (общие положения, старт, бег на дистанции, финиш).

Практическая работа: выполнение различных упражнений по пожарно-строевой и физической подготовке.

7. Подведение итогов. Соревнования по пожарно-спасательному спорту

Подведение итогов работы объединения «Юный пожарный». Подготовка к соревнованию.

Практическая работа: проведение соревнований по пожарно-спасательному спорту.

Содержание курса 2 год обучения

Тема 1. Юные друзья пожарных: цели и задачи (2 часа).

Знакомство с программой, выбор актива, распределение обязанностей, планирование работы на учебный год. экскурсия в пожарную часть, встреча с работниками

Тема 2. Историческая справка о развитии пожарной охраны в России (2 часа)

Пожарная охрана: её история и традиции. История пожарной охраны в свердловской области. Добровольные пожарные формирования. Движение юных пожарных в России.

Тема 3. Причины возникновения пожаров в жилье и общественных зданиях (3 часов)

Особенности современного жилья. Чем оно опасно для человека. Виды опасных и вредных факторов современного жилища Причины возникновения бытовых пожаров. Условия возникновения пожара. Поражающие факторы пожаров (температура, ядовитый газ, дым, копоть, потеря видимости). Способы тушения огня подручными средствами. Меры пожарной безопасности при эксплуатации электробытовых приборов. Человек как проводник электрического тока. Действие электрического тока на организм человека. Меры пожарной безопасности при использовании предметов бытовой химии и изделий в аэрозольных упаковках. Меры пожарной безопасности при эксплуатации газовых приборов, отопительных печей. Основные правила поведения при возникновении пожара. Способы эвакуации из горящего здания (в том числе высотного). Организация и проведения рейда в школе по проверке выполнения правил пожарной безопасности.

Тема 4. Основные причины пожаров и меры предосторожности в окружающей среде (3 часа)

Пожары на транспорте. Причины транспортных пожаров. Правила поведения пассажиров городского транспорта (автобус, маршрутное такси). Правила поведения пассажиров на междугородном транспорте (воздушном, железнодорожном, водном). Лесные пожары. Правила поведения в лесу, у водоёма, в зоне отдыха людей. Способы разведения костра. Основные причины пожаров при праздновании Нового года (фейерверки, петарды, бенгальские огни, хлопушки). Молниезащита. Меры предосторожности от поражения молнией.

Тема 5. Противопожарный режим в детском учреждении (3 часа)

Противопожарные требования к территории и помещениям детского учреждения.

План эвакуации. Практическое изучение плана эвакуации. Общие требования к содержанию путей эвакуации, эвакуационным выходам. Первичные средства пожаротушения (огнетушители, внутренние пожарные краны, щиты с набором пожарного инвентаря). Места их установки, правила содержания и порядок применения на пожаре. Правила пожарной безопасности при проведении вечеров, дискотек, массовых мероприятий.

Тема 6. Пожарная техника и костюм пожарного (2 часов).

Виды пожарной техники (Пожарные автомобили, самолёты и вертолёты, суда, поезда), их назначение. Общее устройство пожарных автомобилей, размещение на них пожарного оборудования. Боевая одежда, снаряжение и средства защиты органов дыхания пожарного. Виды пожарных костюмов, область применения, материалы, применяемые для изготовления. Изготовление пожарных машин из бумаги, картона или рисование. Моделирование пожарной каланчи или пожарной части.

Тема 7. Огнетушители и их предназначение (1 час).

Назначение, устройство, принцип действия и порядок применения ручных огнетушителей. Экскурсия в пожарную часть.

Тема 8. Знаки пожарной безопасности (1 час).

Знаки пожарной безопасности: запрещающие, предупреждающие, указательные, предписывающие. Примеры их применения и места установки. Укомплектование здания школы знаками пожарной безопасности, изготовленными своими руками.

Тема 9. Основы медицинских знаний (1 час).

Общая характеристика повреждений и их последствий для здоровья человека. Основные правила оказания первой медицинской помощи при различных видах повреждений. Признаки, с помощью которых можно определить состояние человека. Ожоги. Характеристика и причины термических ожогов. Правильное оказание помощи при ожоге. Опасности переохлаждения организма. Правила оказания помощи при переохлаждении. Характеристика обморожений. Недопустимые действия при оказании помощи пострадавшему от воздействия низких температур. Оказание помощи человеку при поражении электрическим током. Практическая отработка по оказанию медицинской помощи пострадавшему.

Содержание курса 3 год обучения

Тема 1. Значение пожарной охраны в России и других странах мира. Система работы пожарной охраны.

Структура: пожарные части, государственный пожарный надзор. Добровольные пожарные формирования. Медали “За отвагу”, “ За спасение”. Закон РФ “О пожарной безопасности”. Указ Президента РФ “Об установлении Дня пожарной охраны”. Профессии людей в пожарной охране.

Возникновение ПО в США, Германии, Франции, Арабских Эмиратах, ЮАР. Сходство и отличие в работе пожарных стран мира. Административная ответственность виновников пожара. Уголовная ответственность. Принципы уголовной ответственности.

Тема 2. Алгоритм действия при пожаре в транспортном средстве.

Знание правил может помочь разумно действовать не только при пожаре в помещении, но и в транспортных средствах.

Тема 3. Горит огнями новогодняя ёлка.

Тема 4. Экскурсии в пожарные части города и области.

Тема 5. Сочинение сказок на новый лад.

«Три поросёнка», «Лиса и заяц», «Лиса и волк», «Теремок» и другие.

Тема 6. Первая медицинская помощь.

Первая помощь при ожогах, тепловых ударах, обморожении, поражении

электрическим током.

Практические занятия: Способы искусственного дыхания. Транспортировка пострадавших.

Тема 7. Знаки пожарной безопасности.

Знаки безопасности: предупреждающие, предписывающие, запрещающие, указательные, примеры их применения и места их установки.

Практические занятия: Творческая работа. Изготовление знаков. Конкурс рисунков, кроссвордов, стихотворений о знаках пожарной безопасности.

Тема 8. Пропаганда и массово-разъяснительная работа в школе.

Подготовка к проведению викторины, конкурсу загадок, агитбригады или сказки, пожарных стартов в школе.

Практические занятия: Проведение мероприятия по ПБ в школе.

Тема 9. Составление презентаций по ПБ.

Правила составления презентации.

Практические занятия: Непотушенный костер – причина лесного пожара.

Содержание курса 4 год обучения

Тема 1. Практические занятия: Противопожарный режим в школе. Экскурсия в кабинеты химии, физики, учебные мастерские для проверки готовности к пожару. Фиксирование всех замеченных нарушений правил пожарной безопасности и помощь взрослым в их устранении. Изготовление макета (плана) школы с указанием пожароопасных кабинетов и путей эвакуации школьников при пожаре.

Тема 2. Лесные пожары в России.

Необходимость сохранения лесных массивов, продолжительность восстановления уничтоженного леса. Экологические последствия. Опасность для людей, оказавшихся в горящем лесу. Пожароопасность леса в сухую, жаркую погоду. Пожарная опасность торфяников. Самовозгорание торфа.

Лесные пожары. Последствия от сжигания сухой травы, тополиного пуха. Примеры пожаров.

Практические занятия: Экскурсия в лес на место бывшего пожара.

Тема 3. Правила пользования огнетушителями.

Виды огнетушителей: химические пенные, воздушно-пенные, углекислотные, порошковые. Правила приведения их в действие.

Тема 4. Создание газеты по ПБ.

Выпуск своей газеты. Распространение её по классам.

Тема 5. Сочинение речёвок, стихов по пожарной безопасности.

Тема 6. Игра «Золотая каска».

Прохождение станций «Юными пожарными». Путешествие по станциям: эрудиты, кроссвордная, художественная, литературная, спортивная, музыкальная.

Практические занятия: Проведение игры членами отряда в начальной школе.

Тема 7. Проект «Маленькие пожарные».

Анализ деятельности отряда «Юных пожарных» за четыре года. Фотоальбом, презентация, рисунки, поделки.

Тема 8. Составление презентаций, фильмов по ПБ.

Практические занятия: «Знаете ли вы, что ...», «Правила пожарной безопасности», «Причины пожаров», «Действия при возникновении пожара» и т.д.

Тема 9. Пожарно-спасательный спорт.

Специфика пожарно-прикладного спорта. Правила соревнований. Виды и характер соревнований. Спортивно-техническая подготовка к соревнованиям. Формы тренировочных

занятий.

Способы оценивания:

1. Рефлексия

В конце каждого занятия учащиеся сами оценивают свою работу. Используются такие виды рефлексии как «Смайлики» «Цветик-семицветик», «лестница успеха»

2. Выступление с проектами по ПБ.

Свои проекты учащиеся используют в качестве инструктажей по ПБ

3. Публичные выступления

Тематическое планирование 1 год обучения

№ п/п	Тема	Количество часов	Теория	Практика
1	Вводное занятие. Цели и задачи дружин юных пожарных. Развитие пожарной охраны и добровольных пожарных России	1	1	
2	Что такое огонь? Пожар как явление. Основные характеристики горючей среды и источников зажигания.	1	1	
3-4	Отчего происходят пожары? Данные по пожарам за последний год. Рассказы о некоторых характерных пожарах	2	1	1
5-6	Правила пожарной безопасности в школе и в быту	2	1	1
7-8	Что делать при возникновении пожара?	2	1	1
9	Ответственность за нарушение правил пожарной безопасности	1	1	
	Тактико-техническая подготовка			
10	Средства противопожарной защиты и тушения пожаров. Общие сведения	1		1
11	Первичные средства тушения пожаров. Пожарные автомобили и противопожарное оборудование	1	5	0, 5
12	Основы профессии пожарного	1	1	
13-14	Первичная доврачебная помощь при пожаре	2	1	1
15-16	Противопожарное водоснабжение	2	1	1
17	Пожано-строевая подготовка и пожарно-спасательный спорт.	1		1
18	Подведение итогов. Соревнование по пожарно-спасательному спорту.	1		1

Всего 18 часов

Тематическое планирование

2 год обучения

№ п/п	Тема	Количество часов	Примечания
-------	------	------------------	------------

		Аудиторные	Неаудиторные	
1-2	Вводное занятие Юные друзья пожарных: цели и задачи	2		
3-4	Историческая справка о развитии пожарной охраны в России	2		
5-7	Причины возникновения пожаров в жилье и общественных зданиях	2	1	
8-10	Основные причины пожаров и меры предосторожности в окружающей среде	2	1	
11-13	Противопожарный режим в детском учреждении	2	1	
14-15	Пожарная техника и костюм пожарного	1	1	
16	Огнетушители и их предназначение	1		
17	Знаки пожарной безопасности	1		
18	Основы медицинских знаний	1		

Тематическое планирование 3 год обучения

№ п/п	Тема	Количество часов		Примечания
		Аудиторные	Неаудиторные	
1-2	Значение пожарной охраны в России и других странах мира. Система работы пожарной охраны.	2		
3-4	Алгоритм действия при пожаре в транспортном средстве.	2		
5-7	Горит огнями новогодняя ёлка.	2	1	
8-10	Создание газеты по ПБ.	1	2	
11-13	Сочинение сказок на новый лад. «Три поросёнка», «Лиса и заяц», «Лиса и волк», «Теремок» и другие.	2	1	
14-15	Первая медицинская помощь.	1	1	
16	Знаки пожарной безопасности.	1		
17	Пропаганда и массово-разъяснительная работа в школе.	1		
18	Составление презентаций по ПБ.	1		

**Тематическое планирование
4 год обучения**

№ п/п	Тема	Количество часов		Примечания
		Аудиторные	Неаудиторные	
1	Практические занятия: Противопожарный режим в школе.		1	
2-3	Лесные пожары в России.	2		
5-7	Правила пользования огнетушителями.	2	1	
8-10	Экскурсии в пожарные части села и района	1	2	
11-13	Сочинение речёвок, стихов по пожарной безопасности.	2	1	
14	Игра «Золотая каска».		1	
15-16	Проект «Маленькие пожарные».	1		
17	Составление презентаций, фильмов по ПБ.	1		
18	Пожарно-спасательный спорт.	1		

СПОРТИВНО- ОЗДОРОВИТЕЛЬНОЕ НАПРАВЛЕНИЕ

**Рабочая программа
курса внеурочной деятельности «Мой друг- мяч»**

Планируемые результаты 1 год обучения

Высокий уровень информированности учащихся о здоровом образе жизни. Повышается активность учащихся в мероприятиях школы, класса, района.

Класс взаимодействует с учащимися школы с целью просвещения и вовлечения в здоровый образ жизни, приглашают их на уроки здоровья, сценические выступления.

Руководитель координирует проектную работу учащихся. Результаты представляются на классных часах и внеклассных мероприятиях начальных классов школы.

Высокий уровень активности родителей по вопросам сохранения здоровья.

Намечены преемственные связи в содержании и методах воспитания в начальной школе и первого этапа воспитания в основной школе.

Подготовка к дальнейшей специализации по баскетболу;

Формируемые УУД

1. Познавательные УУД: рефлексия способов и условий действия, контроль и оценка процесса и результатов деятельности (на тапе рефлексии); самостоятельное выделение и формулирование по навательной цели, структурирование знания:

2. Коммуникативные УУД: адекватно использовать коммуникативные, прежде всего речение, средства для решения различных коммуникативных задач, учитывать разные мнения и стремиться к координации различных позиций в сотрудничестве, задать вопросы,

контролировать действия партнера;

3. Личностные УУД: внутренняя позиция школьника на уровне положительного отношения к школе, способность к самооценке на основе критериев успешности учебной деятельности, установка на здоровый образ жизни

4. Регулятивные УУД: принимать и сохранять учебную задачу, учитывать установленные правила в планировании и контроле способа действия, различать способ и результат действия

Планируемые результаты 2 год обучения

Высокий уровень информированности учащихся о здоровом образе жизни. Повышается активность учащихся в мероприятиях школы, класса, района.

Класс взаимодействует с учащимися школы с целью просвещения и вовлечения в здоровый образ жизни, приглашают их на уроки здоровья, сценические выступления.

Руководитель координирует проектную работу учащихся. Результаты представляются на классных часах и внеклассных мероприятиях начальных классов школы.

Высокий уровень активности родителей по вопросам сохранения здоровья.

Намечены преемственные связи в содержании и методах воспитания в начальной школе и первого этапа воспитания в основной школе.

Подготовка к дальнейшей специализации по баскетболу;

Формируемые УУД

1. Познавательные УУД: рефлексия способов и условий действия, контроль и оценка процесса и результатов деятельности (на тапе рефлексии); самостоятельное выделение и формулирование по навательной цели, структурирование знания.

2. Коммуникативные УУД: адекватно использовать коммуникативные, прежде всего речевые, средства для решения различных коммуникативных задач, учитывать разные мнения и стремиться к координации различных позиций в сотрудничестве, задать вопросы, контролировать действия партнера;

3. Личностные УУД: внутренняя позиция школьника на уровне положительного отношения к школе, способность к самооценке на основе критериев успешности учебной деятельности, установка на здоровый образ жизни

4. Регулятивные УУД: принимать и сохранять учебную задачу, учитывать установленные правила в планировании и контроле способа действия, различать способ и результат действия

Планируемые результаты 3 год обучения

Высокий уровень информированности учащихся о здоровом образе жизни. Повышается активность учащихся в мероприятиях школы, класса, района.

Класс взаимодействует с учащимися школы с целью просвещения и вовлечения в здоровый образ жизни, приглашают их на уроки здоровья, сценические выступления.

Руководитель координирует проектную работу учащихся. Результаты представляются на классных часах и внеклассных мероприятиях начальных классов школы.

Высокий уровень активности родителей по вопросам сохранения здоровья.

Намечены преемственные связи в содержании и методах воспитания в начальной школе и первого этапа воспитания в основной школе.

Подготовка к дальнейшей специализации по баскетболу;

Формируемые УУД

1. Познавательные УУД: рефлексия способов и условий действия, контроль и оценка

процесса и результатов деятельности (на тапе рефлексии); самостоятельное выделение и формулирование по навательной цели, структурирование знания:

2. Коммуникативные УУД: адекватно использовать коммуникативные, прежде всего речение, средства для решения различных коммуникативных задач, учитывать разные мнения и стремиться к координации различных позиций в сотрудничестве, задать вопросы, контролировать действия партнера;

3. Личностные УУД: внутренняя позиция школьника на уровне положительного отношения к школе, способность к самооценке на основе критериев успешности учебной деятельности, установка на здоровый образ жизни

4. Регулятивные УУД: принимать и сохранять учебную задачу, учитывать установленные правила в планировании и контроле способа действия, различать способ и результат действия

Планируемые результаты 4 год обучения

Высокий уровень информированности учащихся о здоровом образе жизни. Повышается активность учащихся в мероприятиях школы, класса, района.

Класс взаимодействует с учащимися школы с целью просвещения и вовлечения в здоровый образ жизни, приглашают их на уроки здоровья, сценические выступления.

Руководитель координирует проектную работу учащихся. Результаты представляются на классных часах и внеклассных мероприятиях начальных классов школы.

Высокий уровень активности родителей по вопросам сохранения здоровья.

Намечены преемственные связи в содержании и методах воспитания в начальной школе и первого этапа воспитания в основной школе.

Подготовка к дальнейшей специализации по баскетболу;

Формируемые УУД

1. Познавательные УУД: рефлексия способов и условий действия, контроль и оценка процесса и результатов деятельности (на тапе рефлексии); самостоятельное выделение и формулирование по навательной цели, структурирование знания:

2. Коммуникативные УУД: адекватно использовать коммуникативные, прежде всего речение, средства для решения различных коммуникативных задач, учитывать разные мнения и стремиться к координации различных позиций в сотрудничестве, задать вопросы, контролировать действия партнера;

3. Личностные УУД: внутренняя позиция школьника на уровне положительного отношения к школе, способность к самооценке на основе критериев успешности учебной деятельности, установка на здоровый образ жизни

4. Регулятивные УУД: принимать и сохранять учебную задачу, учитывать установленные правила в планировании и контроле способа действия, различать способ и результат действия

Содержание курса 1 год обучения

Кружок «игры с мячом» входит во внеурочную деятельность по направлению спортивно-оздоровительное развитие личности для учащихся начальной школы.

Программа предусматривает задания, упражнения, игры на формирование коммуникативных, двигательных навыков, развитие физических качеств. Это способствует появлению желания общения с другими людьми, занятиям спортом, формированию умений работать в условиях поиска, развитию сообразительности, любознательности.

В процессе игры обучающиеся учатся выполнять определенный алгоритм заданий, игровых ситуаций, на этой основе формулировать выводы. Совместное с учителем выполнение алгоритма – это возможность научить обучающихся автоматически выполнять

действия, подчиненные какому-то алгоритму.

Игры – это не только важное средство воспитания, значение их шире – это неотъемлемая часть любой национальной культуры. В кружок «Веселый мяч» вошли народные игры, распространенные в России за последнее столетие. А также интеллектуальные игры, игры на развитие психических процессов, таких как: внимание, память, мышление, восприятие и т.д. Они помогают всестороннему развитию подрастающего поколения, способствуют развитию физических сил и психологических качеств, выработке таких свойств, как быстрота реакции, ловкость, сообразительность и выносливость, внимание, память, смелость, коллективизм. Некоторые игры и задания могут принимать форму состязаний, соревнований между командами.

Упражнения для обучения техническим приемам игры

Индивидуальные упражнения с мячом.

1. Переводы мяча с руки на руку вокруг шеи; ноги; тела на месте и в движении.
2. «Восьмерка» – переводы мяча вокруг и между ног в параллельной стойке, стоя на месте.
3. Подбросив мяч над собой, поворот на 360 градусов и ловля мяча.
4. То же, но присесть, коснуться пола руками и встать.
5. Стоя в параллельной стойке, мяч перед собой держится двумя руками. Кистевым послать мяч в пол под ногами, поймать его двумя руками сзади и вернуть в исходное положение тем же способом.
6. Держа мяч перед собой подбросить его над головой назад и поймать сзади за спиной двумя руками. Кистевым движением подбросить и вернуть в исходное положение.
7. Мяч на полу, перед собой. Выпад одной ногой вперед и прокатить мяч рукой под ногой в другую руку и т. д. Выполняется в движении.
8. Передача мяча из руки в руку под ногой с выпадом вперед в движении.
9. Жонглирование двумя руками двух мячей попеременно.

Ведение мяча

1. Ведение мяча на месте правой, левой рукой попеременно.
2. Ведение мяча вправо-влево. Одной рукой (полоскание) в параллельной стойке.
3. То же, вперед-назад в правой и в левой стойке.
4. Дриблинг с переводом мяча между ногами с правой руки на левую.
5. Дриблинг с переводом мяча между ногами по восьмерке в параллельной стойке.
6. Ведение с отскоком разной высотой.
7. Выполняя ведение встать на колени, сесть, лечь и встать.
8. Ведение мяча с переводом мяча за спиной (вокруг себя).
9. Ведение мяча правой рукой. После отскока, переложить мяч с правой на левую за спиной и на оборот.
10. Ведение правой с переводом под ногой на левую, переложить мяч на правую за спиной и на оборот.
11. Ведение двух мячей одновременно и попеременно.
12. Ведение мяча в движении шагом, бегом, боком, приставным баскетбольным шагом.
13. Ведение мяча в движении с изменением направления, высоты отскока, с ускорениями.
14. Ведение мяча и перевод с правой на левую руку с поворотом (повот) и на оборот.
15. Ведение мяча, прыгая на левой, правой и на двух ногах, разными руками по одной и попеременно.
16. Ведение мяча с обводом препятствий (стоик) дальней рукой.
17. Ведение со снижением отскока при обводке стоик.
18. Ведение мяча во встречных колонах с передачей мяча из рук в руки партнера.
19. Ведение мяча во встречных параллельных колонах (4 колоны) по восьмерке с передачей мяча разными способами. Выполняется сначала одним мячом, затем доводится до 4 мячей.
20. «Салки» с ведением. Каждый выполняет ведение мяча. «Салка» – ведущий

игрок, выполняя ведение, должен осалить любого игрока своим мячом не выпуская его из рук. При подборе при осаливании можно делать не более двух шагов. Новый ведущий после осаливания, поднимает свой мяч вверх над головой и звучит свисток преподавателя. После этого он становится «салкой» (возможны другие варианты, смотри раздел подвижных игр).

21. В парах оба игрока выполняют ведение на ограниченной площадке. Нужно выбить или коснуться до мяча своего партнера.

22. То же, но с одним мячом. После касания мяча свободным партнером, он становится дриблером.

Броски

1. Штрафные броски двумя руками от груди, одной рукой от плеча.

2. Броски сбоку и под углом к щиту с места с короткой и средней дистанции.

3. Броски с пяти или более точек расположенных с разных сторон от щита (расстояние задается преподавателем) на скорость.

4. Броски с одной точки от щита на время (оценивается количество попаданий).

5. Броски после выполнения двух шагов. Игроки в положении сбоку от щита. Первый игрок бежит к щиту. Под правую ногу берет с руки партнера мяч и, сделав 2 шага выполняет бросок. При бросках левой рукой мяч берется под левую ногу.

6. Броски после ведения в два шага.

Передача мяча

1. Передача мяча в парах двумя руками от груди, одной – от плеча.

2. Передачи мяча в парах: прямые, навесные, с отскоком от пола.

3. Передачи в парах снизу, снизу-сбоку, за спиной. Стоя на месте.

4. Передача мяча о стену с ловлей после отскока (на количество раз).

5. Передача в парах двумя мячами (один - с отскоком, другой – прямой; один – прямой, другой – навесной).

6. Передача мяча между 4 игроками, стоящими на месте по восьмерке (сначала с одним, потом с двумя мячами).

7. Передачи по кругу через одного, стоя на месте. Интенсивность возрастает при введении в игру двух – трех мячей.

8. Встречные передачи в колоннах. 1 вариант: после передачи игрок уходит в конец своей колонны. 2 вариант: после передачи игрок уходит в конец встречной колонны.

9. Передача мяча в движении по кругу.

10. Передача мяча по кругу через центр. 2 – 3 игрока стоят спиной друг к другу в центре круга. Передают мячи бегущим по кругу, а те возвращают их обратно. Каждый из игроков должен побывать в середине круга.

11. Передача в парах с продвижением вперед.

12. Передача мяча по треугольнику (четырёхугольнику). Игрок, передав мяч, перебегает в конец той колонны, в которую передал мяч. При усвоении упражнения ввести второй мяч.

13. Передача в тройках двумя мячами. Первый игрок находится на месте, получая и возвращая мячи партнерам.

Подвижные игры с элементами баскетбола

Эстафета. Играют две – три команды, которые выстраиваются в колонны по одному у лицевой линии. Перед каждой колонной расставляются 4 – 5 стоик на расстоянии 1,5 – 2 м. По сигналу учителя ученики, стоящие первыми начинают бег с ведением мяча, обегая стойки змейкой. Обегают последнюю стойку, возвращаются назад, передают мяч, а сами встают в конец колонны. Команда, игроки которой первыми выполнили упражнение, выигрывает.

Передал – садись! Играющих выстраивают в две – три колонны. Перед ними на расстоянии 2 – 4 м встают капитаны с мячами в руках. По сигналу капитаны передают мяч двумя руками от груди (или одной рукой от плеча) первым игрокам в колонне, которые ловят его, возвращают тем же способом обратно и принимают положение упора присев. Затем следует передачи вторым игрокам и т. д. Когда последний в колонне передает мяч капитану, тот поднимает его вверх – и вся команда быстро встает. Команда, сделавшая это раньше, побеждает.

Быстрая передача. Играющие в парах. Расстояние между учениками 4 – 5 м. По сигналу они начинают передавать мяч заданным способом. Пара, быстрее всех сделавшая, 20) передач, выигрывает.

Бросай – беги. Играющие стоят в двух разомкнутых на 3 – 4 шага шеренгах. Одна шеренга рассчитывается на первый-второй, а другая на второй-первый. Первые номера – одна команда, вторые – другая, У края каждой шеренги лежат мячи. По сигналу крайние игроки берут мяч, передают его по диагонали игроку своей команды, стоящему напротив, и сами бегут вслед за мячом. Игрок, получивший, передает его по диагонали игроку, стоящему напротив, и сам бежит на его место и т. д. Когда мяч достигнет крайних игроков, они ведут мяч, обегая противоположную колонну, на место игрока, начавшего передачу первым, и передают мяч по диагонали напротив, т. е. игра начинается сначала. Игра заканчивается, когда игроки, начавшие передачу первыми вернуться на свои места. Команда, сделавшая это первой, выигрывает.

Мяч среднему. Играющих делят на две команды, которые образуют два круга. В центре каждого круга становится игрок с баскетбольным мячом. По сигналу игроки в центре поочередно бросают мяч своим игрокам и получают его обратно. Получив мяч от последнего, игрок в центре поднимает его вверх. Можно ввести дополнительное упражнение: игрок, получивший мяч от центрального, сначала должен ударить мячом о пол и только после этого передать мяч обратно.

Эстафета с ведением мяча. Играющие в двух – трех колоннах выстраиваются параллельно друг другу у лицевой линии. По сигналу первые ведут мяч до отмеченного места, останавливаются, бросают мяч в стену и ловят (вращают его вокруг себя; переводят с ведением мяч под ногой; и т. д.) С ведением возвращаются в конец колонны и прокатывают мяч первому под ногами всех участников. Следующие все повторяют. Команда, закончившая первой, побеждает.

Борьба за мяч. Играют две команды на баскетбольной площадке. Учитель в центре подбрасывает мяч между капитанами, которые стараются отбить его одному из своих игроков. Овладев мячом, игроки передают мяч друг другу (можно с ведением), а игроки противоположной команды пытаются овладеть мячом. Команда, сделавшая 10 передач подряд, получает очко. После этого игру начинают с центра. Команда, набравшая большее количество очков, побеждает.

Колесо. Играющие стоят в колоннах по три, расставленных лучами по окружности лицом от центра. У первых игроков по мячу. По свистку первые игроки бегут с ведением мяча по кругу, обегая колонны (в одном заданном направлении). Добегая до своей колонны, передают мяч из рук в руки первому, а сами встают в конец колонны. И так до тех пор, пока первый вновь не становится в начале. Выигрывает команда, выполнившая задание первой.

Содержание программы 2 год обучения

Содержание	Основные виды деятельности
Правила поведения на занятиях, инструктаж по технике безопасности. Рассказ об истории возникновения мяча и разнообразии видов спорта. Проведение эстафеты.	
Обучение ловле, броскам и ведению мяча». П/и «Овладей мячом».	<i>Обучение ловле, броскам, ведению мяча.</i>
Развитие внимания. Игры: «Стоп сигнал», «Мяч соседу».	Развитие внимания, умение реагировать на различные звуковые сигналы.
Броски мяча вверх и ловля после отскока. П/и «Кошки-мышки»,	Развитие скоростных навыков и выносливости. Обучение ловле мяча.

«Тише едешь, дальше будешь!».	
Игры: «Пустое место», «Совушка», «Салки», «Круговая охота».	Развитие скоростных навыков и выносливости.
Командные эстафеты: «Эстафета с мячом в руках», «Бег в упряжке», «Успей найти партнера».	Развитие скоростных навыков и выносливости.
Развитие прыгучести. Упражнения: прыжки через скакалку, напрыгивание на предметы различной высоты. Игры: «У кого меньше мячей», «Обгони мяч».	Обучение прыжкам на скакалке. Развитие координации движений.
Передача мяча двумя руками от груди. П/н «Бой петухов».	Обучение передаче мяча на месте. Развитие координации движений, выносливости.
Обучение бросанию и ловле мяча. П/н «Поймай мяч». «Охотники и утки».	Развитие физической силы и выносливости.
Ведение мяча на месте правой и левой рукой. Игра «Кто дальше бросит».	Тренировка дыхательной и сердечно - сосудистой системы.
Обучение бросанию и ловле мяча. Игры: «Охотники», «Хоккей».	Развитие ловкости и быстроты реакции.
Игры на развитие ловкости: «Поймай мяч!», «Охотники и утки», «Подвижная цель».	Развитие ловкости и быстроты реакции, умения играть в коллективе.
Ведение мяча на месте, правой и левой рукой. Игры «Займи свободный кружок», «Лови-бросай».	Учить детей вести мяч, продвигаясь вперед. Совершенствовать навыки ловли-передачи мяча. Упражнять в умении быстро реагировать на сигналы.
Ведение мяча на месте правой и левой рукой, меняя высоту отскока. П/н «Мотоциклисты», «Поймай мяч».	Учить вести мяч, развивать ловкость и координацию движений, воспитывать дружеские взаимоотношения.
Игры на сплочение коллектива: «Передай другому», «Троллейбус», «Проводник», «Паровозик»	Воспитание дружеских отношений в коллективе через совместные игры.
Ведение мяча по кругу правой и левой рукой. Броски мяча в корзину с места. Игра «Займи свободный кружок».	Формировать ловкость действий с мячом, совершенствовать ведение мяча в беге. Способствовать воспитанию выдержки, развитию глазомера и равновесия.
Веселые старты «Мы – дружные!».	Чувства товарищества, командной игры.
Бросание мяча вверх и ловля его после отскока от пола. Игры: «Играй, играй - мяч не теряй», «Будь внимателен!»	Умение владением мячом, ловля мяча, ведение.
Бросание мяча вверх и ловля его после отскока. Игры «10 передач»,	Развитие навыков бросания и ловли мяча, передачи на расстояние.

«Обгони мяч».	
Ведение мяча на месте правой, левой рукой, меняя высоту отскока мяча, направления и скорость ведения. Игры «За мячом», «Попади!».	Развитие навыков бросания и ловли мяча, передачи на расстояние.
Игры: «Попади в кольцо!», «Змейка», «Кто дальше».	Развитие координации движений, быстроты реакции.
Подвижные игры: «Пустое место», «Пятнашки», «Кто вперед!», «Салки».	Совершенствование навыков бега и ускорения.
Ведение мяча на различной скорости, меняя направление движения. Игра: «Футбол».	Развитие координационных способностей и ловкости.
Игры: «Футбольный городок», «Попади в ворота», «Мяч в кругу».	Разучивание элементов техники игры в футбол.
Игры: «Лучший вратарь», «Мини-футбол», «Змейка», «Полоса препятствий».	Развитие координации, умение владеть мячом.
Игры: «Футбол через скамейку», «Попади мячом».	Точность движений, силовые качества.
Эстафета «Быстрее, выше, сильнее!».	Умение работать в команде, быстро реагировать на сигналы и соблюдать правила игр.
Подвижные игры: «Стой на одной ноге!», «Цапля», «Пройди по веревочке».	Умение сохранять равновесие.
Подвижные игры: «Борьба за мяч», «Перестрелка», «Мини-Баскетбол».	Развитие координации движений и быстроты реакции в игровой обстановке.
Знакомство с игрой «пионербол»: броски мяча. Игра: «Пионербол».	Умение бросать мяч на дальние расстояния.
Подвижные игры: «Поймай мяч», «Выбей водящего», «Сбей мяч».	Развитие навыков метания мяча. Умение ловить мяч.
Подвижные игры: «Защитим товарища», «Лохматый пес».	Умение быстро реагировать на изменение событий, точность координации движений.
Знакомство с теннисным мячом. Игра: «Прокати мяч».	Обучение катанию в заданном направлении мяча и ловле его, развитие внимания и быстроты реакции детей.
Закрепление навыков работы с теннисным мячом. Игра: «Донеси – не урони».	Развитие скоростных качеств (бег), ловкости.
Эстафеты с разными видами мячей: «Донеси – не урони», «Прокати», «Кто больше», «Попади в обруч».	Умение работать в команде. Развитие быстроты реакции.
Знакомство с волейбольным мячом. Игры: «Лови мяч», «Горячая картошка».	Обучение бросанию и ловле мяча.

Занятие с волейбольным мячом. Игры: «Попади в цель», «Съедобное - несъедобное», «Не урони».	Обучение бросанию и ловле мяча.
Подвижные игры: «Голова и хвост», «Подкрадись неслышно», «Кто самый ловкий».	Развитие ловкости и быстроты бега.
Подвижные игры на внимание: «Не перепутай!», «Три движения», «Быстрее шаг», «Стой спокойно».	Развитие внимательности посредством различных заданий.
Изучение стойки и перемещение. Игра «Пятнашки» в пределах волейбольной площадки.	Развитие координации движений. Умение владеть мячом.
Игры: «Пятнашки», «Поймай мяч!», «Охотники и утки».	Развитие координации движений. Умение владеть мячом.
Эстафеты.	Развитие скоростных качеств.
Подвижные игры: «Горячая картошка», «Колечко», «Съедобное - несъедобное».	Умение быстро реагировать на заданный сигнал.
Подвижные игры с мячом: «Вышибалы», «Стрелок», «Один в круге».	Умение попадать в цель с разной дистанции, умение ловить мяч.
Изучение нижней и верхней передачи. Игры: «Свеча», «Мяч партнеру», «Спираль».	Совершенствование навыков ловли и передачи мяча.
Закрепление навыков нижней и верхней передачи. Игры: «Поймай мяч», «Бег с препятствиями».	Умение правильно выполнять правила игры.
Закрепление навыков нижней и верхней передачи. Игры: «Змейка с мячом», «Да или нет!».	Совершенствование скоростных качеств, выносливости.
Подвижные игры: Мяч с хлопком», «Хитрый мяч», «Сторож и волк», «Попади мячом».	Улучшение координации движений и попадания в цель.
Закрепление навыков нижней и верхней передачи. Эстафета с мячом.	Отработка ускорения.
Подвижные игры: «Удочка», «Разведчики», «Кто дальше».	Развитие силовых качеств.
Подвижные игры: Лунки», «Передай мяч».	Развитие координации движений, глазомера, ориентировки в пространстве.
Подвижные игры: «Угадай и догони», «Скачки».	Развитие силовой выносливости, укрепление костно-мышечного аппарата ног.
Подвижные игры: «Защитим товарища», «Лохматый пес», «Угадай и догони».	Умение быстро реагировать на изменение событий, точность координации движений.
Подвижные игры: «Пустое место», «Пятнашки», «Кто вперед!».	Совершенствование навыков бега и ускорения.

«Салки».	
Подача. Игры: «Поддай и попади», «Снайперы».	Знакомство с основными способами подачи мяча.
Закрепление навыков подачи мяча.	Совершенствование навыков работы с мячом.
Закрепление навыков подачи мяча.	Развитие точности движений.
Подвижные игры: «Стой-беги!», «Собачка», «Не упусти мяч», «Мяч соседу», «Мяч по кругу».	Развитие внимания, реакции на сигнал, ловкости, быстроты.
Прием подачи. Игры: «Сумей принять», «Кто лучший».	Развитие точности движений.
Закрепление навыков приема подачи. Игры: «Сумей принять», «Пятнашки», «Змейка».	Развитие силовых качеств, выносливости.
Закрепление навыков приема подачи. Игры: «Горячая картошка», «Лови мяч!»	Упражнение в ловкости, быстроте реакции.
Закрепление навыков приема подачи. Игры «Сумей принять», «Кто лучший!»	Развитие ловкости, умение правильно оценивать расстояние до объекта.
Закрепление навыков приема подачи.	Развитие быстроты, ловкости.
Подвижные игры: «Вышибалы», «Перестрелка», «Ну – ка отними!».	Развитие ловкости, внимания, силовых качеств.
Подвижные игры: «Точный удар», «Пингвин с мячом», «Сбей мяч», «Охотники и утки».	Развитие ловкости, меткости, глазомера.
Подвижные игры: «Мяч с притопыванием», «Призовой мяч», «Мы - самые ловкие».	Развитие быстроты, ловкости.
Эстафеты.	Развитие выносливости; умения работать в коллективе.
Веселые старты «Как много видов спорта!».	Развитие выносливости, быстроты бега.

Содержание курса 3 год обучения

Общефизическая подготовка

Общеразвивающие упражнения на месте, в движении, с предметами (обруч, мяч, гимнастическая палка, скакалка). Легкоатлетические упражнения. Гимнастические упражнения. Подвижные и спортивные игры. Эстафеты. Полоса препятствий.

Специальная физическая подготовка

Упражнения для развития быстроты движений. Упражнения для развития скоростно-силовых качеств. Упражнения для развития ловкости баскетболиста.

Техническая подготовка

Упражнения без мяча. Передвижение приставными шагами правым (левым) боком: с разной скоростью; в одном и в разных направлениях. Передвижение правым – левым боком. Передвижение в стойке баскетболиста. Остановка прыжком. Повороты на месте. Повороты в движении.

Ловля и передача мяча. Двумя руками от груди, стоя на месте. Двумя руками от

грудь с шагом вперед. Двумя руками от груди в движении. Передача одной рукой от плеча. Передача одной рукой с шагом вперед. Ловля мяча после остановки. Ловля высоко летящего мяча. Ловля катящегося мяча, стоя на месте. Ловля катящегося мяча в движении. Ловля и передачи мяча в парах, в шеренге, круге.

Ведение мяча. На месте. В движении шагом. В движении бегом. То же с изменением направления и скорости. То же с изменением высоты отскока. Правой и левой рукой поочередно на месте. Правой и левой рукой поочередно в движении. Ведение с пассивным сопротивлением.

Броски мяча. Броски в корзину удобным способом. Двумя руками от груди в баскетбольный щит с места. Двумя руками от груди в баскетбольный щит после ведения и остановки. Двумя руками от груди в баскетбольную корзину с места. Двумя руками от груди в баскетбольную корзину после ведения. Одной рукой в баскетбольную корзину с места.

Подвижные игры

«Передал – садись», «Вызов номеров», «Баскетбольные салочки», «Гонка мячей», «Мяч среднему», «Мяч капитану» и др.

Содержание курса 4 год обучения

Высокий уровень информированности учащихся о здоровом образе жизни. Повышается активность учащихся в мероприятиях школы, класса, района.

Класс взаимодействует с учащимися школы с целью просвещения и вовлечения в здоровый образ жизни, приглашают их на уроки здоровья, сценические выступления.

Руководитель координирует проектную работу учащихся. Результаты представляются на классных часах и внеклассных мероприятиях начальных классов школы.

Высокий уровень активности родителей по вопросам сохранения здоровья.

Намечены преемственные связи в содержании и методах воспитания в начальной школе и первого этапа воспитания в основной школе.

Подготовка к дальнейшей специализации по баскетболу;

Формируемые УУД

1. Познавательные УУД: рефлексия способов и условий действия, контроль и оценка процесса и результатов деятельности (на тапе рефлексии); самостоятельное выделение и формулирование по навальной цели, структурирование знания;

2. Коммуникативные УУД: адекватно использовать коммуникативные, прежде всего речевые, средства для решения различных коммуникативных задач, учитывать разные мнения и стремиться к координации различных позиций в сотрудничестве, задать вопросы, контролировать действия партнера;

3. Личностные УУД: внутренняя позиция школьника на уровне положительного отношения к школе, способность к самооценке на основе критериев успешности учебной деятельности, установка на здоровый образ жизни

4. Регулятивные УУД: принимать и сохранять учебную задачу, учитывать установленные правила в планировании и контроле способа действия, различать способ и результат действия

Способы оценивания

1. Участие в школьных соревнованиях
2. Проверка общефизической подготовки во время занятий
3. Организация и участие в эстафетах

Тематическое планирование 1 год обучения

№ п/п	Тема	Количество часов		Примечания
		Аудиторные	Не аудиторные	
1	Вводное занятие. Правила поведения на занятиях, инструктаж по технике безопасности. Рассказ об истории возникновения мяча и разнообразии видов спорта. Проведение эстафеты.	1		
2	Обучение ловле, броскам, ведению мяча». П/и «Овладей мячом».	1		
3	Занятие на развитие внимания. Игры: «Стоп сигнал», «Узнай себя», «Мяч соседу», «Да или нет», «Тише едешь - дальше будешь!»		1	
4	Броски мяча вверх и ловля после отскока. П/и «Кошки-мышки», «Тише едешь, дальше будешь!»	1		
5	Занятия на развитие быстроты. Проведение игр: «Стрелки», «Пустое место», «Совушка», «Салки», «Круговая охота».	1		
6	Занятие на развитие быстроты. Проведение командной эстафеты: «эстафета с мячом в руках», «бег в упряжи», салки «Осьминог», «Успей найти партнера».		1	
7	Передача мяча двумя руками от груди. Закрепление навыков прыгучести.			
8	Обучение в игровой форме бросанию и ловле мяча. П/и «Поймай мяч». «Охотники и утки».	1		
9	Ведение мяча на месте правой и левой рукой. Игра «Кто дальше бросит».	1		
10	Занятие на развитие ловкости. Комплекс упражнений: 1. Ходьба по скамейке, делая движения руками в различных направлениях. 2. Прыжки с места с поворотом	1		

	на 180,360 ° 3. В парах. Бросание друг другу мяча. Игры: «Охотники», «Хоккей».			
11	Игры на развитие ловкости: «Поймай мяч!», «Тигр, отними мяч!», «Охотники и утки», «Подвижная цель», «Брось и догони».	1		
12	1. Ведение мяча на месте, не глядя на него. 2. Ведение мяча правой и левой рукой произвольно двигаясь по площадке. Игра «Займи свободный кружок». Игра «Лови-бросай»	1		
13	1. Ведение мяча на месте правой и левой рукой, меняя высоту отскока. 2. Ведение мяча, свободно двигаясь по площадке. П/и «Мотоциклисты». П/и «Поймай мяч».	1		
14	Игры на сплочение коллектива: «Амеба», «Передай другому», «Троллейбус», «Проводник», «Паровозик»	1		
15	1. Ведение мяча на месте правой и левой рукой. 2. Ведение по кругу пр. и лев. рукой. 3. Ведение, свободно двигаясь по площадке. 4. Игра «Займи свободный кружок». 5. Броски мяча в корзину с места.	1		
16	Веселые старты «Мы – дружные!»		1	
17	Комплекс упражнений с баскетбольным мячом: 1. Ходьба друг за другом с мячом в руках. Подбросить мяч вверх и поймать его 5-6 раз подряд. 2. Бросание мяча вверх и ловля его после отскока от пола.	1		

	<p>Учить следить за мячом при броске, ловить ладонями. Повторить 8-10 раз.</p> <p>3. Катание мяча, наклонившись, обеими руками. Упражнение выполняют все дети одновременно 4-6 раз. Напомнить, что при катании следует смотреть вперед, догоняя мяч не мешать товарищу.</p> <p>Игры: «Играй, играй - мяч не теряй», «Будь внимателен!»</p>			
18	<p>Занятие с баскетбольным мячом. Комплекс упражнений:</p> <p>1.Бросание мяча вверх и ловля его после отскока. Повторить 6-8 раз. Перед каждым броском воспитатель проверяет правильно ли дети взяли мяч, и напоминает, что мяч надо ловить амортизирующим движением.</p> <p>2. Игра «10 передач». Повторить 2-3 раза. Обращать внимание на технику ловли мяча.</p> <p>3. Подвижные игры: «Обгони мяч» (6-8 минут). Целесообразно первый раз организовать игру в медленном темпе, чтобы все поняли ее правильно, а затем проводить соревнования.</p> <p>4.Произвольная игра детей с мячом на площадке.</p>	1		
19	<p>Занятие с баскетбольным мячом. Комплекс упражнений:</p> <p>1.Ведение мяча на месте правой, левой рукой по 2 минуты. Объяснить детям, что мяч следует толкать рукой вниз, а не бить по нему, включая в работу кисть и предплечье. Пальцы широко расставить, вести мяч вперед и сбоку.</p> <p>2. Ведение мяча вокруг себя правой, левой рукой по две минуты.</p> <p>3. Ведение мяча на месте правой, левой рукой, меняя</p>	1		

	<p>высоту отскока мяча, направления и скорость ведения.</p> <p>4. Работа в парах: Дети в парах передают мяч одной рукой от плеча на расстоянии 2,5-3 метра.</p> <p>5. Игра «За мячом».</p> <p>6. Игра «Попади!». Дети становятся за линию в пять колонн, в двух-трех метрах от которой находятся 5 обручей. Они поочередно бросают мячи в обручи.</p>			
20	<p>Закрепление навыков работы с баскетбольным мячом.</p> <p>Игры: «Попади в кольцо!», «Змейка», «Кто дальше».</p>	1		
21	<p>Знакомство с футбольным мячом. Комплекс упражнений:</p> <p>1. Подбросьте мяч руками вверх, сделайте кувырок вперед, поймите опускающийся мяч.</p> <p>2. Жонглирование мячом ногами,</p> <p>3. Ведение мяча между флажками на различной скорости.</p> <p>4. Подбросьте мяч руками вперед-вверх, сделайте кувырок вперед (на траве, мате), встаньте и, после того как мяч коснется земли, ведите его, меняя направление движения.</p> <p>5. Встаньте с партнером в 3 шагах друг от друга и жонглируйте мячом ногами.</p> <p>Игра: «Убойный футбол»</p>		1	
22	<p>Занятие с футбольным мячом.</p> <p>Игры «Футбольный городок», «Попади в ворота», «Убойный футбол», «Мяч в кругу»</p>	1		
23	<p>Занятие с футбольным мячом.</p> <p>Игры: «Лучший вратарь», «Мини-футбол», «Змейка», «Полоса препятствия»</p>	1		
24	<p>Закрепление навыков работы с футбольным мячом.</p> <p>Игры: «Футбол через скамейку», «Футбол лежа»,</p>	1		

	Кати мяч», «Попади мячом»			
25	Эстафета «Быстрее, выше, сильнее!»		1	
26-27	Знакомство с игрой «пионербол». Комплекс упражнений: Бросить мяч вверх и поймать двумя руками. Бросить мяч вверх и поймать одной правой рукой Бросить мяч вверх и поймать одной левой рукой Ударить мяч о землю и поймать двумя руками Ударить мяч о землю и поймать одной правой рукой. Ударить мяч о землю и поймать одной левой рукой. Игра: «Пионербол» (облегченный вариант)	2		
28	Подвижные игры: «Поймай мяч», «Выбей водящего», «Сбей мяч», «Всадники с мячом»	1		
29	Подвижные игры: «Защитим товарища», «Лохматый пес», «Белый шаман», «Угадай и догони»	1		
30	Знакомство с теннисным мячом. Выпрыгивание вверх с вытянутыми вверх руками Отталкивание от скамейки со сменой ног. Выпады на правую со сменой (левую) Игры: «Прокати мяч»	1		
31	Закрепление навыков работы с теннисным мячом. Игры: «Броуновское движение», «Донеси – не урони».	1		
32	Знакомство с волейбольным мячом. Комплекс упражнений: 1. Катание мяча между ног. 2. Подбрасывание мяча над головой, делаем хлопок и ловим. 3. Поймать мяч на вытянутых	1		

	руках. 4. Основы игры в пионербол. Игры: «Лови мяч», «Горячая картошка»			
33	Занятие с волейбольным мячом. Комплекс упражнений: 1.Броски мяча в стены двумя руками и ловля. 2. Броски мяча в стену одной рукой (поочередно) и ловля двумя руками. 3. Дриблинг мяча двумя руками, затем поочередно каждой рукой. Игры: «Попади в цель», «Съедобное - несъедобное», «Не урони».	1		
34	Подвижные игры: «Вышибалы», «Перестрелка», «Ну – ка отними!»	1		
35	Веселые старты «Как много видов спорта!»		1	

Тематическое планирование 2 год обучения

№ п/п	Тема	Количество часов		Примечания
		Аудиторные	Не аудиторные	
1	Вводное занятие. Правила поведения на занятиях, инструктаж по техники безопасности. Рассказ об истории возникновения мяча и разнообразии видов спорта. Проведение эстафеты.	1		
2	Обучение ловле, броскам, ведению мяча. П/и «Овладей мячом».	1		
3	Занятие на развитие внимания. Игры: «Стоп сигнал», «Узнай себя», «Мяч соседу», «Да или нет», «Тише едешь - дальше будешь!»		1	
4	Броски мяча вверх и ловля после отскока. П/и « Кошки-мышки», «Тише едешь, дальше будешь!»	1		

5	Занятия на развитие быстроты. Проведение игр: «Стрелки», «Пустое место», «Совушка», «Салки», «Круговая охота».	1		
6	Занятие на развитие быстроты. Проведение командной эстафеты: «эстафета с мячом в руках», «бег в упряжи», салки «Осьминог», «Успей найти партнера».		1	
7	Передача мяча двумя руками от груди. Закрепление навыков прыгучести.			
8	Обучение в игровой форме бросанию и ловле мяча. П/и «Поймай мяч». «Охотники и утки».	1		
9	Ведение мяча на месте правой и левой рукой. Игра «Кто дальше бросит».	1		
10	Занятие на развитие ловкости. Комплекс упражнений: 1. Ходьба по скамейке, делая движения руками в различных направлениях. 2. Прыжки с места с поворотом на 180, 360 ° 3. В парах. Бросание друг другу мяча. Игры: «Охотники», «Хоккей».	1		
11	Игры на развитие ловкости: «Поймай мяч!», «Тигр, отними мяч!», «Охотники и утки», «Подвижная цель», «Брось и догони».	1		
12	1. Ведение мяча на месте, не глядя на него. 2. Ведение мяча правой и левой рукой произвольно двигаясь по площадке. Игра «Займи свободный кружок». Игра «Лови-бросай»	1		
13	1. Ведение мяча на месте правой и левой рукой, меняя высоту отскока. 2. Ведение мяча, свободно	1		

	двигаясь по площадке. П/и«Мотоциклисты». П/и «Поймай мяч».			
14	Игры на сплочение коллектива: «Амеба», «Передай другому», «Троллейбус», «Проводник», «Паровозик»	1		
15	1. Ведение мяча на месте правой и левой рукой. 2. Ведение по кругу пр. и лев. рукой. 3. Ведение, свободно двигаясь по площадке. 4. Игра «Займи свободный кружок». 5. Броски мяча в корзину с места.	1		
16	Веселые старты «Мы – дружные!»		1	
17	Комплекс упражнений с баскетбольным мячом: 1. Ходьба друг за другом с мячом в руках. Подбросить мяч вверх и поймать его 5-6 раз подряд. 2. Бросание мяча вверх и ловля его после отскока от пола. Учить следить за мячом при броске, ловить ладонями. Повторить 8-10 раз. 3. Катание мяча, наклонившись, обеими руками. Упражнение выполняют все дети одновременно 4-6 раз. Напомнить, что при катании следует смотреть вперед, догоняя мяч не мешать товарищу. Игры: «Играй, играй - мяч не теряй», «Будь внимателен!»	1		
18	Занятие с баскетбольным мячом. Комплекс упражнений: 1.Бросание мяча вверх и ловля его после отскока. Повторить 6- 8 раз. Перед каждым броском воспитатель проверяет правильно ли дети взяли мяч, и напоминает, что мяч надо	1		

	<p>ловить амортизирующим движением.</p> <p>2. Игра «10 передач». Повторить 2-3 раза. Обращать внимание на технику ловли мяча.</p> <p>3. Подвижные игры: «Обгони мяч» (6-8 минут). Целесообразно первый раз организовать игру в медленном темпе, чтобы все поняли ее правильно, а затем проводить соревнования.</p> <p>4. Произвольная игра детей с мячом на площадке.</p>			
19	<p>Занятие с баскетбольным мячом. Комплекс упражнений:</p> <p>1. Ведение мяча на месте правой, левой рукой по 2 минуты. Объяснить детям, что мяч следует толкать рукой вниз, а не бить по нему, включая в работу кисть и предплечье. Пальцы широко расставить, вести мяч вперед и сбоку.</p> <p>2. Ведение мяча вокруг себя правой, левой рукой по две минуты.</p> <p>3. Ведение мяча на месте правой, левой рукой, меняя высоту отскока мяча, направления и скорость ведения.</p> <p>4. Работа в парах: Дети в парах передают мяч одной рукой от плеча на расстоянии 2,5-3 метра.</p> <p>5. Игра «За мячом».</p> <p>6. Игра «Попади!». Дети становятся за линию в пять колонн, в двух-трех метрах от которой находятся 5 обручей. Они поочередно бросают мячи в обручи.</p>	1		
20	<p>Закрепление навыков работы с баскетбольным мячом.</p> <p>Игры: «Попади в кольцо!», «Змейка», «Кто дальше».</p>	1		

21	<p>Знакомство с футбольным мячом. Комплекс упражнений:</p> <p>1. Подбросьте мяч руками вверх, сделайте кувырок вперед, поймайте опускающийся мяч.</p> <p>2. Жонглирование мячом ногами,</p> <p>3. Ведение мяча между флажками на различной скорости.</p> <p>4. Подбросьте мяч руками вперед-вверх, сделайте кувырок вперед (на траве, мате), встаньте и, после того как мяч коснется земли, ведите его, меняя направление движения.</p> <p>5. Встаньте с партнером в 3 шагах друг от друга и жонглируйте мячом ногами.</p> <p>Игра: «Убойный футбол»</p>		1	
22	<p>Занятие с футбольным мячом.</p> <p>Игры «Футбольный городок», «Попади в ворота», «Убойный футбол», «Мяч в кругу»</p>	1		
23	<p>Занятие с футбольным мячом.</p> <p>Игры: «Лучший вратарь», «Мини-футбол», «Змейка», «Полоса препятствию»</p>	1		
24	<p>Закрепление навыков работы с футбольным мячом.</p> <p>Игры: «Футбол через скамейку», «Футбол лежа», «Кати мяч», «Попади мячом»</p>	1		
25	<p>Эстафета «Быстрее, выше, сильнее!»</p>		1	
-27	<p>26 Знакомство с игрой «пионербол». Комплекс упражнений:</p> <p>Бросить мяч вверх и поймать двумя руками.</p> <p>Бросить мяч вверх и поймать одной правой рукой</p> <p>Бросить мяч вверх и поймать одной левой рукой</p> <p>Ударить мяч о землю и поймать двумя руками</p> <p>Ударить мяч о землю и поймать одной правой рукой.</p>	2		

	Ударить мяч о землю и поймать одной левой рукой. Игра: «Пионербол» (облегченный вариант)			
28	Подвижные игры: «Поймай мяч», «Выбей водящего», «Сбей мяч», «Всадники с мячом»	1		
29	Подвижные игры: «Защитим товарища», «Лохматый пес», «Белый шаман», «Угадай и догони»	1		
30	Знакомство с теннисным мячом. Выпрыгивание вверх с вытянутыми вверх руками Отталкивание от скамейки со сменой ног. Выпады на правую со сменой (левую) Игры: «Прокати мяч»	1		
31	Закрепление навыков работы с теннисным мячом. Игры: «Броуновское движение», «Донеси – не урони».	1		
32	Знакомство с волейбольным мячом. Комплекс упражнений: 1. Катание мяча между ног. 2. Подбрасывание мяча над головой, делаем хлопок и ловим. 3. Поймать мяч на вытянутых руках. 4. Основы игры в пионербол. Игры: «Лови мяч», «Горячая картошка»	1		
33	Занятие с волейбольным мячом. Комплекс упражнений: 1. Броски мяча в стены двумя руками и ловля. 2. Броски мяча в стену одной рукой (поочередно) и ловля двумя руками. 3. Дриблинг мяча двумя руками, затем поочередно каждой рукой. Игры: «Попади в цель», «Съедобное - несъедобное», «Не урони».	1		

34	Подвижные игры: «Вышибалы», «Перестрелка», «Ну – ка отними!»	1		
35	Веселые старты «Как много видов спорта!»		1	

Тематическое планирование 3 год обучения

№ п/п	Тема	Количество часов		Примечания
		Аудиторные	Не аудиторные	
1	Т/б на занятиях с мячами. Подвижные игры.	1		
2	Стойки и перемещения без мяча.	1		
3	Передачи мяча двумя руками.		1	
4	Передачи мяча одной рукой.	1		
5	Передачи и ловля мяча в движении.	1		
6	Ведение мяча на месте.		1	
7	Ведение мяча в движении шагом.			
8	Ведение мяча и остановка шагом.	1		
9	Подвижные игры «Успей поймать», «Гонка мячей».	1		
10	Бросок мяча в корзину удобным способом.	1		
11	Бросок мяча в цель двумя руками от груди.	1		
12	Подвижная игра «Мяч среднему».	1		
13	Передачи и ловля мяча в шеренге и круге.	1		
14	Передачи мяча в парах.	1		
15	Ведение мяча с изменением направления.	1		
16	Ведение мяча с изменением высоты отскока.		1	
17	Эстафеты с элементами баскетбола.	1		
18	Ловля мяча после остановки шагами.	1		
19	Ловля мяча и передача после остановки.	1		
20	Игры «Передал – садись»,	1		

	«Вызов номеров».			
21	Остановка прыжком.		1	
22	Сочетание ловли и передач мяча.	1		
23	Сочетание ведения и передач мяча.	1		
24	Игры «Баскетбольные салочки», «Гонка мячей».	1		
25	Бросок мяча двумя руками от груди.		1	
26-27	Игры с элементами баскетбола.	2		
28	Игра «Мяч водящему».	1		
29	Правила игры в мини-баскетбол.	1		
30	Тестирование физической подготовленности.	1		
31	Бросок мяча одной рукой от плеча.	1		
32	Бросок мяча одной рукой от плеча.	1		
33	Ведение с пассивным сопротивлением.	1		
34	Подвижные игры с мячом.	1		
35	Веселые старты «Как много видов спорта!»		1	

Тематическое планирование 4 год обучения

№ п/п	Тема	Количество часов		Примечания
		Аудиторные	Не аудиторные	
1	Вводное занятие. Правила поведения на занятиях, инструктаж по технике безопасности. Рассказ об истории возникновения мяча и разнообразии видов спорта. Проведение эстафеты.	1		
2	Обучение ловле, броскам, ведению мяча». П/и «Овладей мячом».	1		
3	Занятие на развитие внимания. Игры: «Стоп сигнал», «Узнай себя», «Мяч соседу», «Да или нет», «Тише едешь - дальше будешь!»		1	
4	Броски мяча вверх и ловля после отскока. П/и «Кошки-мышки», «Тише едешь, дальше будешь!»	1		

5	Занятия на развитие быстроты. Проведение игр: «Стрелки», «Пустое место», «Совушка», «Салки», «Круговая охота».	1		
6	Занятие на развитие быстроты. Проведение командной эстафеты: «эстафета с мячом в руках», «бег в упряжи», салки «Осьминог», «Успей найти партнера».		1	
7	Передача мяча двумя руками от груди. Закрепление навыков прыгучести.			
8	Обучение в игровой форме бросанию и ловле мяча. П/и «Поймай мяч». «Охотники и утки».	1		
9	Ведение мяча на месте правой и левой рукой. Игра «Кто дальше бросит».	1		
10	Занятие на развитие ловкости. Комплекс упражнений: 1. Ходьба по скамейке, делая движения руками в различных направлениях. 2. Прыжки с места с поворотом на 180,360 ° 3. В парах. Бросание друг другу мяча. Игры: «Охотники», «Хоккей».	1		
11	Игры на развитие ловкости: «Поймай мяч!», «Тигр, отними мяч!», «Охотники и утки», «Подвижная цель», «Брось и догони».	1		
12	1. Ведение мяча на месте, не глядя на него. 2. Ведение мяча правой и левой рукой произвольно двигаясь по площадке. Игра «Займи свободный кружок». Игра «Лови-бросай»	1		
13	1. Ведение мяча на месте правой и левой рукой, меняя высоту отскока. 2. Ведение мяча, свободно двигаясь по площадке. П/и «Мотоциклисты». П/и «Поймай мяч».	1		

14	Игры на сплочение коллектива: «Амеба», «Передай другому», «Троллейбус», «Проводник», «Паровозик»	1		
15	1. Ведение мяча на месте правой и левой рукой. 2. Ведение по кругу пр. и лев. рукой. 3. Ведение, свободно двигаясь по площадке. 4. Игра «Займи свободный кружок». 5. Броски мяча в корзину с места.	1		
16	Веселые старты «Мы – дружные!»		1	
17	Комплекс упражнений с баскетбольным мячом: 1. Ходьба друг за другом с мячом в руках. Подбросить мяч вверх и поймать его 5-6 раз подряд. 2. Бросание мяча вверх и ловля его после отскока от пола. Учить следить за мячом при броске, ловить ладонями. Повторить 8-10 раз. 3. Катание мяча, наклонившись, обеими руками. Упражнение выполняют все дети одновременно 4-6 раз. Напомнить, что при катании следует смотреть вперед, догоняя мяч не мешать товарищу. Игры: «Играй, играй - мяч не теряй», «Будь внимателен!»	1		
18	Занятие с баскетбольным мячом. Комплекс упражнений: 1. Бросание мяча вверх и ловля его после отскока. Повторить 6-8 раз. Перед каждым броском воспитатель проверяет правильно ли дети взяли мяч, и напоминает, что мяч надо ловить амортизирующим движением. 2. Игра «10 передач». Повторить 2-3 раза. Обращать внимание на технику ловли мяча. 3. Подвижные игры: «Обгони мяч» (6-8 минут). Целесообразно первый раз организовать игру в медленном темпе, чтобы все	1		

	<p>поняли ее правильно, а затем проводить соревнования.</p> <p>4. Произвольная игра детей с мячом на площадке.</p>			
19	<p>Занятие с баскетбольным мячом.</p> <p>Комплекс упражнений:</p> <p>1. Ведение мяча на месте правой, левой рукой по 2 минуты.</p> <p>Объяснить детям, что мяч следует толкать рукой вниз, а не бить по нему, включая в работу кисть и предплечье. Пальцы широко расставить, вести мяч вперед и сбоку.</p> <p>2. Ведение мяча вокруг себя правой, левой рукой по две минуты.</p> <p>3. Ведение мяча на месте правой, левой рукой, меняя высоту отскока мяча, направления и скорость ведения.</p> <p>4. Работа в парах: Дети в парах передают мяч одной рукой от плеча на расстоянии 2,5-3 метра.</p> <p>5. Игра «За мячом».</p> <p>6. Игра «Попади!». Дети становятся за линию в пять колонн, в двух-трех метрах от которой находятся 5 обручей. Они поочередно бросают мячи в обручи.</p>	1		
20	<p>Закрепление навыков работы с баскетбольным мячом.</p> <p>Игры: «Попади в кольцо!», «Змейка», «Кто дальше».</p>	1		
21	<p>Знакомство с футбольным мячом.</p> <p>Комплекс упражнений:</p> <p>1. Подбросьте мяч руками вверх, сделайте кувырок вперед, поймите опускающийся мяч.</p> <p>2. Жонглирование мячом ногами,</p> <p>3. Ведение мяча между флажками на различной скорости.</p> <p>4. Подбросьте мяч руками вперед-вверх, сделайте кувырок вперед (на траве, мате), встаньте и, после того как мяч коснется земли, ведите его, меняя направление</p>		1	

	<p>движения.</p> <p>5.Встаньте с партнером в 3 шагах друг от друга и жонглируйте мячом ногами.</p> <p>Игра: «Убойный футбол»</p>			
22	<p>Занятие с футбольным мячом.</p> <p>Игры «Футбольный городок», «Попади в ворота», «Убойный футбол», «Мяч в кругу»</p>	1		
23	<p>Занятие с футбольным мячом.</p> <p>Игры: «Лучший вратарь», «Мини-футбол», «Змейка», «Полоса препятствии»</p>	1		
24	<p>Закрепление навыков работы с футбольным мячом.</p> <p>Игры: «Футбол через скамейку», «Футбол лежа», Кати мяч», «Попади мячом»</p>	1		
25	<p>Эстафета «Быстрее, выше, сильнее!»</p>		1	
26-27	<p>Знакомство с игрой «пионербол».</p> <p>Комплекс упражнений:</p> <p>Бросить мяч вверх и поймать двумя руками.</p> <p>Бросить мяч вверх и поймать одной правой рукой</p> <p>Бросить мяч вверх и поймать одной левой рукой</p> <p>Ударить мяч о землю и поймать двумя руками</p> <p>Ударить мяч о землю и поймать одной правой рукой.</p> <p>Ударить мяч о землю и поймать одной левой рукой.</p> <p>Игра: «Пионербол» (облегченный вариант)</p>	2		
28	<p>Подвижные игры: «Поймай мяч», «Выбей водящего», «Сбей мяч», «Всадники с мячом»</p>	1		
29	<p>Подвижные игры: «Защитим товарища», «Лохматый пес», «Белый шаман», «Угадай и догони»</p>	1		
30	<p>Знакомство с теннисным мячом.</p> <p>Выпрыгивание вверх с вытянутыми вверх руками</p> <p>Отталкивание от скамейки со</p>	1		

	сменой ног. Выпады на правую со сменой (левую) Игры: «Прокати мяч»			
31	Закрепление навыков работы с теннисным мячом. Игры: «Броуновское движение», «Донеси – не урони».	1		
32	Знакомство с волейбольным мячом. Комплекс упражнений: 1. Катание мяча между ног. 2. Подбрасывание мяча над головой, делаем хлопок и ловим. 3. Поймать мяч на вытянутых руках. 4. Основы игры в пионербол. Игры: «Лови мяч», «Горячая картошка»	1		
33	Занятие с волейбольным мячом. Комплекс упражнений: 1. Броски мяча в стены двумя руками и ловля. 2. Броски мяча в стену одной рукой (поочередно) и ловля двумя руками. 3. Дриблинг мяча двумя руками, затем поочередно каждой рукой. Игры: «Попади в цель», «Съедобное - несъедобное», «Не урони».	1		
34	Подвижные игры: «Вышибалы», «Перестрелка», «Ну – ка отними!»	1		
35	Веселые старты «Как много видов спорта!»		1	

Рабочая программа курса «Страна здоровья»

Планируемые результаты в области предметных знаний.

Учащиеся научатся:

- заинтересованно относиться к собственному здоровью;
- понимать пользу заботы о физическом культурой и спортом;
- разбираться в негативных факторах риска здоровью (сниженная двигательная активность, курение, алкоголь, наркотики и другие психоактивные вещества, инфекционные заболевания);
- соблюдать режим дня;
- навыкам личной гигиены;
- выполнить утреннюю зарядку, участвовать в оздоровительных мероприятиях;
- безбоязненно обращаться к врачу по любым вопросам, связанным с особенностями роста и развития, состояния здоровья;
- подвижным играм;

- наблюдать за своим физическим состоянием, величиной физических нагрузок, данных мониторинга здоровья (рост, масса тела и др.), показателей развития основных физических качеств (силы, быстроты, выносливости, координации, гибкости).
- понимать новую лексику, связанную с темой здорового образа жизни;
- беседовать с родителями на тему здоровья, здорового питания.

Планируемые результаты в области метапредметных и личностных УУД

Метапредметными результатами изучения курса «Страна здоровья» является формирование следующих универсальных учебных действий (УУД):

Личностными результатами изучения курса «Страна здоровья» в 4 классе является формирование следующих умений:

–Объяснять с позиции общечеловеческих нравственных ценностей, почему конкретные простые поступки можно оценить, как хорошие или плохие.

–Самостоятельно определять и высказывать самые простые общие для всех людей правила здорового образа жизни (основы общечеловеческих нравственных ценностей).

Обучающиеся получают возможность научиться:

–Самостоятельно формулировать цели занятия после предварительного обсуждения.

–Совместно с учителем и самостоятельно обнаруживать и формулировать учебную проблему.

–Составлять план решения проблемы (задачи) совместно с учителем и самостоятельно.

–Работая по плану, сверять свои действия с целью и, при необходимости, исправлять ошибки с помощью учителя.

–Оценивать жизненные ситуации (поступки людей) с точки зрения общепринятых норм и ценностей: учиться отделять поступки от самого человека.

Регулятивные УУД:

–Самостоятельно формулировать цели занятия после предварительного обсуждения.

–Совместно с учителем и самостоятельно обнаруживать и формулировать учебную проблему.

Обучающиеся получают возможность научиться:

–Составлять план решения проблемы (задачи).

–Работая по плану, сверять свои действия с целью и, при необходимости, исправлять ошибки.

Познавательные УУД:

–Ориентироваться в своей системе знаний: самостоятельно предполагать, какая информация нужна для решения учебной задачи в один шаг.

–Отбирать необходимые для решения учебной задачи источники информации среди предложенных учителем словарей, энциклопедий, справочников.

–Добывать новые знания: извлекать информацию, представленную в разных формах (текст, таблица, схема, иллюстрация и др.).

–Перерабатывать полученную информацию: сравнивать и группировать факты и явления; определять причины явлений, событий.

–Перерабатывать полученную информацию: делать выводы на основе обобщения знаний.

Обучающиеся получают возможность научиться:

–Перерабатывать полученную информацию: сравнивать и группировать факты и явления; определять причины явлений, событий.

–Перерабатывать полученную информацию: делать выводы на основе обобщения знаний.

Коммуникативные УУД:

–Доносить свою позицию до других: оформлять свои мысли в устной и письменной

речи с учётом своих учебных и жизненных речевых ситуаций.

– Доносить свою позицию до других: высказывать свою точку зрения и пытаться её обосновать, приводя аргументы.

Обучающиеся получают возможность научиться:

– Доносить свою позицию до других: оформлять свои мысли в устной и письменной речи с учётом своих учебных и жизненных речевых ситуаций.

– Доносить свою позицию до других: высказывать свою точку зрения и пытаться её обосновать, приводя аргументы.

– Слушать других, пытаться принимать другую точку зрения, быть готовым изменить свою точку зрения.

– Договариваться с людьми: выполняя различные роли в группе, сотрудничать в совместном решении проблемы (задачи)..

– Учиться уважительно относиться к позиции другого, пытаться договариваться.

Контроль и оценка результатов освоения программы внеурочной деятельности зависит от тематики и содержания изучаемого раздела. Продуктивным будет контроль в процессе организации следующих форм деятельности: тесты, практикумы, работа дома.

СОДЕРЖАНИЕ ПРОГРАММЫ

Введение. «Пусть всегда будет солнце...» (2 ч.)

Человек и окружающий мир. Условия, необходимые для жизни человека. Питание. Тепло. Дом. Школа. Социум. Счастье. Здоровье и болезнь. Гуманное отношение к физическим недостаткам.

Правила групповой деятельности (имеются в виду правила, которые принимаются для занятий кружка).

Практикум:

Рисунки по заданию «Мир, в котором мне хорошо», «Поздравительная открытка на день рождения взрослому с текстом».

Работа дома:

Беседа ребёнка с родителями на темы (по выбору) «Что мы желаем своим близким в дни рождения и другие праздники», «Что здоровье значит в жизни человека».

Лексика темы:

Здоровье, болезнь, печаль, счастье, доброта, дом, любовь, мир, радость.

Ожидаемые результаты:

Объяснить, чем отличается состояние здоровья от состояния болезни.

Уметь объяснить, что необходимо человеку для жизни.

Доброжелательно относиться к инвалидам, и помогать им.

Учиться работать в группе.

Средства обучения

Фильмы, книги (конкретизировать), картины (пейзажи, натюрморты, иллюстрации к сказкам и др.), музыкальные композиции для проведения подвижных игр, зарядки. ,

Двигательная активность

Учим танец или подвижную игру.

Изучаем свое тело (10 ч.)

Особенности внешнего строения человека. Сходство и отличие человека и животного.

Части тела (голова, туловище, руки, ноги), их функции.

Внутренние органы и их функции. Показатели работы организма: биение сердца (пульс), давление крови, дыхание, выделения и др.

Органы чувств, ощущения. Уход за кожей, глазами, зубами, ушами.

Правила гигиены.

Психические процессы: внимание, память, мышление. Сон и его значение.

Рост и развитие человека, периодизация развития.

Практикум:

- Сравнение человека и животного.
- Функции частей тела.
- Функции органов.
- Измерение показателей работы организма. (При наличии прибора измерить давление, измерить температуру тела, подсчитать пульс, подсчитать число дыхательных движений до и после выполнения физической работы).
- Что мы чувствуем.
- Правильно чистим зубы.
- Гимнастика для глаз.
- Тренировка памяти (игра).
- Тренировка внимания (игра).

Работа дома:

Беседа ребёнка с родителями на темы: какие внешние признаки говорят о хорошем и плохом самочувствии, какие показатели работы организма в норме у родителей: частота пульса, давление крови.

Правильно чистим зубы.

Сравнить температуру тела утром и вечером (в течение недели).

Лексика темы:

Мозг, мышление, внешнее строение, части тела, руки, ноги, плечо, предплечье, кисть, бедро, голень, стопа, туловище, спина, живот, грудь, шея, голова, лицо, лоб, затылок, внутреннее строение, скелет, мышцы, органы, головной мозг, сердце, пульс, давление, потоотделение, лёгкие, почки, желудок, кишечник, давление, усталость, инвалиды, помощь, зрение, яркость, четкость, вкус, слух, обоняние, аромат, осязание, внимание, память, рост, развитие.

Ожидаемые результаты:

Называть органы и части тела, их функции.

Уметь рассказывать о своих телесных ощущениях.

Рассказать о субъективных признаках своей усталости.

Регулярно чистить зубы.

Соблюдать правила гигиены зрения.

Понимать значение измерения показателей работы организма, важность соблюдения времени сна.

Двигательная активность

Игра «Что как называется», игра на тренировку внимания, памяти, учим танец или подвижную игру.

Возможные средства обучения

Сборно-разборная модель человека. Таблицы: внешнее и внутреннее строение тела человека, картины Жана Рау (Jean Raoux) из серии «Пять чувств»: Зрение, Слух, Вкус, Обоняние и Осязание. Музыкальные композиции для проведения подвижных игр, зарядки.

Интересы и увлечения (5 ч.)

Человек — творец. Разнообразие возможностей. Наука и искусство. Музыка. Живопись. Архитектура. Спорт. Коллекционирование. Игры. Другие занятия людей.

Культура человека. Культурные центры. Информационная культура человека. Музеи, кинотеатры, театры. Культурно-исторические места нашего района (села, города, области, страны).

Практикум:

Рассказ о себе.

Что мы знаем о каждом из нас.

Попробуем себя в разных видах деятельности (деятельностно-ролевые игры).

Уметь рассказывать о своих эмоциональных ощущениях, когда занимаешься любимым делом (игрой, чтением и т.д.)

Работа дома:

Беседа ребёнка с родителями на тему их интересов и увлечений.

Перечислить людей, которые имеют ярко выраженные интересы и увлечения.

Детский рисунок, мелодия, песня, танец, другие вещи собственного сочинения (или исполнения).

Лексика темы:

Наука. Искусство. Музыка. Живопись. Культура. Дом культуры. Игра. Интересы. Увлечения. Коллекция. Лекция. Музей. Интернет.

Ожидаемые результаты:

Уметь рассказывать о своих интересах.

Знать некоторые интересные места своего района (села, города, области, страны).

Знать имена и творческие достижения отдельных выдающихся деятелей науки, культуры, искусства.

Возможные средства обучения

Игры и занятия детей в картинах. 1. Франциско Гойя. Дети, надувающие бычий пузырь. 1778. Музей Прадо. Мадрид. 2. Василий Голынский. Дети в лесу. 1890. Художественный музей им. А.Н. Радищева. Саратов. 3. Владимир Маковский. Игра в бабки. 1870. Государственная Третьяковская галерея. 4. Самуил Адливанкин. Состязание юных авиамоделистов. 1931. Государственный Русский музей. 5. Франсуа Венсан. Портрет юноши с папкой для рисунков в руках. 1791. ГМИИ им. А.С. Пушкина. Москва. 6. Павел Чистяков. Мальчик, играющий на скрипке. 1869. Государственный Русский музей. 7. Николай Богданов-Вельский. Дети за пианино. 1918. Государственная Третьяковская галерея. 8. Мартин Дроллинг. Девушка, переводящая рисунок. 1812. ГМИИ им. А.С. Пушкина. Музыкальные произведения.

Мероприятия:

Выставка детского рисунка. Выставка работ учащихся. Посещение культурного центра.

Двигательная активность

Игра на тренировку внимания, памяти, игра «Язык» тела» (на умения распознать основные эмоции у себя и других, словесно объяснить их, отчётливо выразить с помощью жестов, мимики, позы), игра «Объясни жестами», учим танец или подвижную игру.

Гигиенические правила (5 ч.)

Гигиена тела. Кожа. Её предназначение. Уход за кожей, волосами и ногтями. Выбор одежды и обуви в соответствии с погодными условиями и индивидуальными особенностями.

Гигиена полости рта. Общее представление о строении ротовой полости, временные и постоянные зубы. Прикус и вредные привычки, нарушающие его. Факторы риска развития стоматологических заболеваний. Уход за зубами (горячее и холодное, посещение стоматолога, что вредит зубам и что им полезно).

Гигиена труда и отдыха. Периоды изменения работоспособности. Режим дня. Субъективные и объективные признаки утомления. Активный и пассивный отдых. Чередование видов деятельности. Сон. Гигиена органов зрения, факторы, приводящие к

утомлению. Работа и игра на компьютере (правила). Как правильно смотреть телевизор. Как правильно пользоваться сотовым телефоном.

Профилактика инфекционных заболеваний. Микроорганизмы (простейшие, вирусы, грибки). Взаимодействие организма человека с микромиром. Полезные микроорганизмы. Инфекционных заболевания. Способы защиты от болезни: мытьё рук, ношение маски, проветривание помещения, отдельная посуда, одноразовые шприцы и т.д. Представление об иммунитете. Прививки.

Практикум:

Рассматривание под микроскопом содержимого из-под ногтя.

Описание внешнего вида положительного героя.

Описание признаков утомления.

Смотрим телевизор.

Защищаемся от возможного заражения гриппом.

Работа дома:

Беседа ребёнка с родителями на тему «Периоды изменения работоспособности», «Как правильно смотреть телевизор», «Вспоминаем пословицы о гигиене».

Лексика:

Кожа, волосы, ногти, привлекательность, причёска, гигиена, здоровые зубы, прикус, стоматолог, кариес, режим дня, усталость, полезные и вредные привычки, бодрость, свежий воздух, чистые руки, прививки, инфекционные болезни, иммунитет.

Ожидаемые результаты:

Уметь быть опрятными. Регулярно выполнять гигиенические процедуры. Иметь сформировавшуюся привычку чистить зубы 2 раза в день. Не иметь нелеченного кариеса зубов. Уметь составлять собственный режим дня на неделю и стараться следовать ему. Уметь распознать признаки утомления, в том числе зрительного. Уметь переключаться на разные виды деятельности для избежания утомления.

Иметь привычку мыть руки перед любым приёмом пищи. Уметь защищаться при необходимости контакта с больным человеком. Знать, для чего делаются прививки.

Возможные средства обучения:

Плакаты по гигиене тела, картины, сан.-просвет, плакаты прошлого, музыкальные композиции для проведения подвижных игр.

Мероприятия:

Беседа со школьным врачом (медицинской сестрой).

Двигательная активность.

Игра по распознаванию полезных и вредных привычек.

Игры на свежем воздухе.

Раздел 4. Питание и здоровье (6 ч.)

Представление об основных пищевых веществах, их значение для здоровья, важнейшие пищевые источники. Витамины. Как происходит пищеварение. Режим питания. Непереносимость отдельных продуктов и блюд. Традиции приёма пищи в разных странах. Правила поведения за столом. Золотые правила питания (тщательно пережёвывать пищу, не переедать, есть в одно и то же время, есть свежеприготовленную пищу). Что нужно есть в разное время. Питание и спорт. Как правильно накрыть стол. Какую пищу можно найти в лесу. Гигиена питания (обработка пищевых продуктов перед употреблением, хранение пищевых продуктов, сроки годности).

Работа дома:

Беседа ребёнка с родителями на темы «Какую пищу можно считать здоровой», «Поиск пословиц и поговорок о питании», «Описание фирменного блюда семьи».

Ожидаемые результаты:

Стараться соблюдать режим питания.

Уметь пользоваться столовыми приборами.

Знать, как вести себя за столом.

Соблюдать правила гигиены питания, знать правила хранения пищевых продуктов.

Мыть овощи и фрукты перед употреблением.

Практикум:

Что нужно есть в разное время года. Составление меню для зимнего и летнего дня.

Экскурсия на кухню школьной столовой.

Составление памятки по безопасному поведению на кухне.

Что можно приготовить, если выбор продуктов ограничен (что можно приготовить из яиц, молока, творога, капусты, картофеля, моркови).

Выбираем продукты, которые едят в стране здоровья.

Подготовка памятки в азбуку юного туриста.

Возможные средства обучения:

Плакаты по правильному питанию, картины, музыкальные композиции для проведения подвижных игр.

Мероприятия:

Беседа со школьным поваром.

Двигательная активность.

Подвижные игры, гимнастика, игры на свежем воздухе.

Медицинские услуги (4 ч.)

Работа врача. Поликлиника и вызов врача на дом. Служба «03», неотложная помощь, служба спасения. Где проконсультироваться по поводу возникшей неотложной ситуации. Полис медицинского страхования. Посещение врача. Выполнение рекомендаций врача. Больница, показания для госпитализации. Осторожное обращение с лекарствами, которые хранятся дома.

Практикум:

Изучение списка врачей детской районной поликлиники.

Составление памятки с адресами и телефонами медицинской помощи.

Работа дома:

Рисунки по теме «Работа врача».

Беседа ребёнка с родителями на тему «Как хранятся разные лекарства».

Ожидаемые результаты:

Знать врачей-специалистов (педиатр, лор, невролог, окулист, хирург, стоматолог).

Уважительно относиться к врачам и другим медицинским работникам.

Знать, в каких случаях необходимо обратиться за экстренной медицинской помощью, куда и когда можно обратиться.

Уметь обращаться с лекарствами (проверять срок годности перед употреблением, применять только по назначению врача или рекомендации родителей, не пробовать неизвестные таблетки).

Понимать, чем отличаются врачи разных специальностей.

Не бояться обращений к врачу.

Лексика темы,:

Врач, педиатр, лор, невролог, окулист, хирург, медицинская сестра, анализы, диагноз, рецепт, аптека, лекарства, назначения врача, постельный режим, здоровый образ жизни.

Средства обучения:

Фильмы, книги (конкретизировать), картины (пейзажи, натюрморты, иллюстрации к сказкам и др.), музыкальные композиции для проведения подвижных игр, зарядки.

Двигательная активность

Учим танец или подвижную игру.

Раздел 6. Проблема употребления психоактивных веществ (2 ч.)

Общее представление о психоактивных веществах. Почему люди употребляют психоактивные вещества. Вред табачного дыма.

Что такое алкоголь и чем опасно его употребление.

Поведение с людьми, употребляющими психоактивные вещества.

Работа дома:

Беседа ребёнка с родителями на тему.

Ожидаемые результаты (ученик может).

Уметь избегать ситуации пассивного курения.

Понимать, что алкоголизм и наркомания — трудноизлечимые заболевания. Знать, как себя вести, когда рядом находится человек в состоянии алкогольного или наркотического опьянения.

Лексика темы:

Никотин, алкоголь, пиво, вино, реклама, опасность для здоровья и жизни человека, болезнь, вредные привычки, зависимость, хроническое отравление.

ТЕМАТИЧЕСКОЕ ПЛАНИРОВАНИЕ КУРСА

1 год

№ п/п	Темы занятий	Количество часов		Примечание
		Аудиторные	Неаудиторные	
1.	Введение .Человек и окружающий мир.		1	
2.	Пусть всегда будет солнце.		1	
3.	Особенности внешнего строения человека.	1		
4.	Части тела человека.	1		
5.	Внутренние органы и их функции.	1		
6.	Показатели работы организма.		1	
7.	Органы чувств . Ощущения.	1		
8.	Уход кожей , глазами, зубами ,ушами.	1		
9.	Правила гигиены.	1		
10.	Психические процессы.	1		
11.	Сон и его значение.	1		
12.	Рост и развитие человека.	1		
13.	Человек-творец . Разнообразие возможностей.		1	
14.	Наука и искусство.	1		
15.	Музыка .Живопись.	1		
16.	Архитектура.		1	
17.	Другие занятия людей.		1	

18.	Гигиена тела.	1		
19.	Гигиена полости рта.	1		
20.	Гигиена труда и отдыха.	1		
21.	Профилактика инфекционных заболеваний.		1	
22.	Игра по распознаванию полезных и вредных привычек.		1	
23.	Питание и здоровье.	1		
24.	Витамины.	1		
25.	Как происходит пищеварение.	1		
26.	Режим питания.	1		
27.	Правила поведения за столом.	1		
28.	Гигиена питания.	1		
29.	Работа врача.		1	
30.	Посещение врача.		1	
31.	Больница. Показания для госпитализации.		1	
32.	Осторожное обращение с лекарствами.	1		
33.	Проблема употребления психоактивных веществ.	1		
34.	Итоговое занятие.		1	

2 год

№ п/п	Темы занятий	Количество часов		Примечание
		Аудиторные	Неаудиторные	
	ЗОЖ-9 часов			
1.	Вводное занятие.	1		
2.	Причины болезни.	1		
3.	Признаки болезни.		1	
4.	Как здоровье?		1	
5.	Кто и как предохраняет нас от болезней.	1		
6.	Как организм помогает себе сам.		1	
7.	Здоровый образ жизни.		1	
8.	Расти здоровым.		1	
9.	Кто нас лечит.		1	
	Прививки от болезней.(3 часа).			
10.	Инфекционные болезни.	1		
11.	Что такое прививка.	1		
12.	Полезно-вредно.	1		
	Что нужно знать о лекарствах.(7часов).			
13.	Какие лекарства мы	1		

	выбираем.			
14.	Гомеопатия.	1		
15.	Домашняя аптечка.	1		
16.	Сроки годности лекарств.	1		
17.	Как избежать отравлений.	1		
18.	Отравления лекарствами.	1		
19.	Пищевые отравления.		1	
	Безопасность-залог нашего здоровья.(15часов).			
20.	Если на улице дождь и гроза.	1		
21.	Как уберечься от мороза.	1		
22.	Если солнечно и жарко.	1		
23.	Как помочь себе при тепловом ударе	1		
24.	Отравление ядовитыми веществами.	1		
25.	Если ты ушибся или порезался.	1		
26.	Если в глаз, ухо, нос или горло попало постороннее тело		1	
27.	Правила безопасного поведения в доме.		1	
28.	Как вести себя на улице.		1	
29.	Вода – наш друг.		1	
30.	Чтобы огонь не причинил вреда.	1		
31.	Чем опасен электрический ток	1		
32.	Что мы знаем про собак и кошек		1	
33.	Укусы насекомых.	1		
34.	Укусы змей.	1		

Рабочая программа по курсу «Школа общения»

ПЛАНИРУЕМЫЕ РЕЗУЛЬТАТЫ.

Личностные универсальные учебные действия:

- знание основных моральных норм и ориентация на их выполнение;

Ученик получит возможность для формирования:

- морального сознания , способности к решению моральных дилемм на основе учёта позиций партнёров в общении, ориентации на их мотивы и чувства,

устойчивое

следование в поведении моральным нормам и этическим требованиям.

Регулятивные универсальные учебные действия:

Ученик научится:

- планировать свои действия в соответствии с поставленной задачей и условиями её реализации, в том числе во внутреннем плане;
- вносить необходимые коррективы в действие после его завершения на основе его оценки и учёта характера сделанных ошибок.

Познавательные универсальные учебные действия:

Ученик научится:

осуществлять поиск необходимой информации для выполнения учебных заданий с использованием учебной литературы, энциклопедий, справочников (включая электронные, цифровые), в открытом информационном пространстве, в том числе контролируемом пространстве Интернета;

• строить сообщения в устной и письменной форме;

Коммуникативные универсальные учебные действия:

Ученик научится:

• адекватно использовать коммуникативные, прежде всего речевые, средства для решения различных коммуникативных задач, строить монологическое

высказывание,

владеть диалогической формой коммуникации;

• учитывать разные мнения и стремиться к координации различных позиций в сотрудничестве;

• договариваться и приходить к общему решению в совместной деятельности, в том числе в ситуации столкновения интересов

Ожидаемые результаты:

-обогащение личного опыта общения детей;

-ориентация на выполнение нравственных норм - заповедей в процессе общения;

-овладение нормами речевого этикета и культуры поведения.

-овладение учащимися культурой общения в системе «учитель ↔ ученик»,

«ученик↔ ученик», «взрослый ↔ ребенок».

СОДЕРЖАНИЕ ПРОГРАММЫ

Тема: Я среди людей.

Понятия «я», «внешний вид». Отличие людей друг от друга по внешнему виду.

Аккуратность, опрятность, бережливость – уважение человека к себе. Личная гигиена.

Понятия «имя», «фамилия», «отчество», «кличка», «прозвище». Отношение по имени к одноклассниками друзьям. Имя и отношение к человеку. Необходимость человека в

общении. Речь – важнейшее средство общения. Понятия «товарищ», «друг». Товарищество и дружба в традициях русского народа. Правила общения с товарищами и друзьями.

Необходимость человека в общении. Речь – важнейшее средство общения. Понятие

«настоящий друг». Верность и бескорыстие в дружбе. взаимовыручка и взаимопомощь.

Понятия «верность слову», «честь». Проблемная ситуация: можно ли всегда быть верным данному тобой слову.

Тема: Речь и речевой этикет

Понятия «этика», «этикет». Специфика речевого общения. Речь и отношение

человека к людям. Понятия «мимика», «жесты», «поза». Отражение в мимике, жестах, позах человека его характера и отношения к людям. Игра «Угадай по мимике мое настроение».

Содержание понятий «вежливость» и «этикет». Зачем людям нужны правила вежливости и этикета, основные правила вежливости в общении. Знакомство с правилами знакомства, представления и обращения. Знакомство с правилами приветствия и прощания. Знакомство с правилами извинения и просьбы. Знакомство с правилами благодарности и отказа.

Моделирование и разыгрывания ситуаций.

Тема: Культура поведения

Проявления любви и уважения, заботы и сострадания, помощи людям. Русские традиции отношения к старшим. Проблемная ситуация: как надо относиться к учителю?

Этикет в общении с учителем. Проблемная ситуация: как надо относиться к малышам?

Помощь и забота по отношению к маленьким. Знакомство с правилами поведения на

переменах. Веселые инсценировки. Знакомство с правилами поведения в столовой, за столом. Ролевая игра «Мы в столовой». Знакомство с правилами поведения в гостях. Разыгрывание ситуаций «Мы в гостях». Понятие «тактичность». Знакомство с правилами общения по телефону. Ролевая игра «Мы говорим по телефону» Знакомство с правилами поведения в общественном транспорте. Ролевая игра «В автобусе». Проблемный вопрос: что такое «общественное место»? Знакомство с правилами поведения в общественных местах. Моделирование и разыгрывание ситуаций. Проявления чуткости и уважения, заботы и сострадания, помощи окружающим в повседневной жизни.

ТЕМАТИЧЕСКОЕ ПЛАНИРОВАНИЕ

1 класс

№ п/п	Тема	Количество часов		Примечания
		Аудиторные	Неаудиторные	
1	Мы учимся жить вместе.	1		
2	Ты и твои друзья»	1	1	
3	Азбука этики. Основные понятия этики.	1	1	
4	Как я выгляжу.	1	1	
5	Я – личность. Мои роли	1		
6	Дружим с добрыми словами.		1	
7	Каждый интересен	1		
8	Человек и его имя.	1		
9	Я и мои друзья.	1		
10	Верность слову.	1		
11	Речевой этикет	1		
12	Умение общаться.	1		
13	Этикет в общественных местах.	1		
14	Школьные правила этикета	1		
15	Отзывчивость и доброта.	1		
16	Я познаю себя и других.	1	1	
17	Формы моральной оценки и самооценки.		1	
18	Культура поведения человека.	1		
19	Как человек принимает решение.	1		

20	Принимать решение нелегко.	1		
21	Ограничения и самоограничение.		1	
22	Каждый выбирает по себе.	1	1	
23	Я учусь быть самостоятельным.	1		
24	Умею ли я слушать		1	
25	Что такое конфликт?	1		
26	Стили поведения в конфликте	1		
27	Искусство делать комплименты		1	
28	Вежливый отказ		1	
29	Портрет культурного человека	1		
30	Чем уверенность отличается от самоуверенности	1		
31	Наши права и обязанности	1		
32	Секретные советы девочкам и мальчикам	1		
33	Вот и стали добрей и умней Диагностика		1	

ТЕМАТИЧЕСКОЕ ПЛАНИРОВАНИЕ

2 класс

№ п/п	Тема	Количество часов		Примечания
		Аудиторные	Неаудиторные	
1	Здравствуйте все!	1		
2	Будем беречь друг друга.	1		
3	Дружим с добрыми словами.	1		
4	Любим добрые поступки	1		
5	Подари дело и слово доброе	1		
6	Умеем общаться		1	
7	Каждый интересен	1		
8	Подарок коллективу	1		
9	Школьные правила этикета	1		
10	Когда рядом много людей	1		
11	День рождения Устное и		1	

	письменное приглашение на день рождения			
12	Встреча и развлечение гостей	1		
13	Поведение в гостях.	1		
14	Как дарить подарки		1	
15	Как решать семейные проблемы	1		
16	Отношение к старшим.	1		
17	Отношение к учителю.	1		
18	Плохо одному.	1		
19-20	Речевой этикет.	1		
21	Вежливость и этикет.	1		
22	Товарищи и друзья.	1		
23	Удовольствие в игре.		1	
24	Что в имени твоём?	1		
25	Ты – это я.	1		
26	Другой человек.	1		
27	Настроение другого человека.	1		
28	Моя мама.	1		
29	Наша семья.	1		
30	Наш класс.	1		
31	Мы договариваемся.	1		
32	Я-Ты-Мы.	1		
33-34	Повторительно – обобщающий урок	1	1	

ТЕМАТИЧЕСКОЕ ПЛАНИРОВАНИЕ

3класс

№ п/п	Тема	Количество часов		Примечания
		Аудиторные	Неаудиторные	
1	Мы учились жить вместе. Зачем?	1		
2	Чем мы будем заниматься в этом году?	1		
3	Азбука этики. Основные понятия этики.	1		
4-5	Как я выгляжу?	1		
6-7	Я – личность. Мои роли.	1		
8-9	Нравственные сказки.	1	1	
10	Устав – основной закон школы.	1		
11	Человек и его имя.	1		

12-13	Я и мои друзья.	1	1	
14-15	Верность слову.	2		
16	Речевой этикет.	1		
17	Умение общаться.	1		
18-19	Этикет в общественных местах.	1		
20	Библиотека – хранительница знаний.	1		
21	Отзывчивость и доброта.	1		
22	Я познаю себя и других.	1		
23-24	Формы моральной оценки и самооценки.	1	1	
25-26	Культура поведения человека.	2		
27	Как человек принимает решение.	1		
28	Принимать решение нелегко.	1		
29	Ограничения и самоограничение.	1		
30	Каждый выбирает по себе.	1		
31	Я учусь быть самостоятельным.	1		
32	Праздничный этикет.		1	
33-34	Повторительно-обобщающий урок.	1	1	

ТЕМАТИЧЕСКОЕ ПЛАНИРОВАНИЕ

4класс

№ п/п	Тема	Количество часов		Примечания
		Аудиторные	Неаудиторные	
1	Учимся жить вместе	1		
2.3	Культура поведения и такт	1	1	
4.5	Культура общения	1	1	
6.7	Речевой этикет	1	1	
8	Чувство, настроение и характер.	1		
9.10	Школьный этикет	1	1	
11.12	Поступки человека и его	2		

	характер			
13	Нравственные отношения в коллективе	1		
14	Приветствие и знакомства	1		
15	Поведение в общественных местах	1		
16.17	Нравственное отношение в семье	2		
18	Я отвечаю за свои поступки	1		
19	Как решить конфликт	1		
20	Сильный человек	1		
21.22	Как влиять на поведение другого человека	2		
23.24	Решительное поведение	1	1	
25.26	Я в различных жизненных ситуациях	1	1	
27	Барьеры общения	1		
28	Стили общения	1		
29	Этикетные диалоги, речевые привычки	1		
30	Умею ли я слушать.		1	
31.32	Доверие в общении	1	1	
33	Толерантность в общении.	1		
34	Я умею общаться		1	

Курс внеурочной деятельности «Растем здоровыми и сильными»

Планируемые результаты освоения курса внеурочной деятельности

Личностные универсальные учебные действия

У обучающегося будут сформированы:

- общее представление о здоровье человека как об одной из основополагающих ценностей человеческой жизни;
- установка на здоровый образ жизни и положительное отношение к оздоровительной деятельности;
- способность к самооценке на основе критериев успешности самостоятельной оздоровительной деятельности;
- чувство гордости отечественными спортивными достижениями;
- чувство сопричастности к решению экологических проблем родного края и

Родины;

- основа для развития чувства прекрасного через представления о физической красоте человека и ее совершенствовании в активной жизнедеятельности; приобщение к красоте родной природы;
- уважение к чувствам и настроениям другого человека, доброжелательное отношение к людям через командные и подвижные игры;
- знание основных моральных норм и ориентация на их выполнение;
- представление об оздоровительном воздействии физических упражнений.

Обучающийся получит возможность для формирования:

- интереса к различным видам физкультурно-спортивной и оздоровительной деятельности;
- устойчивого следования моральным нормам и этическим требованиям в поведении учащихся в познавательной и досугово-игровой деятельности;
- осознание элементов здоровья, готовность следовать в своих действиях и поступках нормам здоровьесберегающего поведения;
- осознанного понимания чувств других людей и сопереживания им, выражающееся в оказании помощи и поддержки партнерам по играм, общению; начальных представлений о ценности и уникальности природного мира.

Метапредметные универсальные учебные действия

Обучающийся научится:

- понимать необходимость рациональной организации режима дня, организации рабочего места;
- принимать и сохранять познавательные задачи, в том числе практические;
- планировать свои действия в соответствии с поставленной задачей, учитывая свои возможности и условия ее реализации;
- осуществлять контроль за правилами выполнения оздоровительных действий;
- адекватно воспринимать предложения и оценку учителей, товарищей;
- вносить необходимые коррективы в действие, учитывая характер сделанных ошибок;
- осуществлять поиск информации с использованием различных источников (включая пространство Интернета) и запись (фиксацию) выборочной информации об окружающем мире и о себе;
- осуществлять запись о состоянии своего здоровья и самочувствия до и после выполнения физических упражнений;
- адекватно использовать коммуникативные, прежде всего речевые, средства для решения различных коммуникативных задач игровой и групповой деятельности;
- ориентироваться на позицию партнера в общении и взаимодействии;
- разрабатывать единую тактику в игровых действиях, учитывая мнения партнеров по команде;
- отстаивать свое мнение, формулируя собственную позицию;
- контролировать свои действия в коллективной работе;
- соблюдать правила взаимодействия с игроками;
- во время подвижных игр учитывать реакцию партнера на игру, следить за действиями других участников в процессе групповой или игровой деятельности.

Обучающийся получит возможность научиться:

- вместе с учителем ставить новые учебные задачи, учитывая свои физические возможности и психологические особенности;

- осуществлять контроль физического развития, используя тесты для определения уровня развития физических и психических качеств;
- проводить самоанализ выполняемых заданий и по ходу действий вносить необходимые коррективы, учитывая характер сделанных ошибок;
- осуществлять расширенный поиск информации с использованием ресурсов библиотек и Интернета;
- характеризовать роль и значение режима дня в сохранении и укреплении здоровья.
- учитывать в своих действиях позиции других людей и координировать деятельность, несмотря на различия во мнениях;
- точно и полно передавать партнеру необходимую информацию для выполнения дальнейших действий; задавать вопросы, необходимые для организации деятельности.

3. ПРОГРАММА ВОСПИТАНИЯ

Пояснительная записка

Программа воспитания соответствует ФГОС общего образования и направлена на личностное развитие обучающихся, формирование у них системных знаний о различных аспектах развития России и мира. Одним из результатов реализации программы является приобщение обучающихся к российским традиционным духовным ценностям, правилам и нормам поведения в российском обществе. Программа призвана обеспечить достижение учащимися личностных результатов, указанных во ФГОС: формирование у обучающихся основ российской идентичности; готовность обучающихся к саморазвитию; мотивацию к познанию и обучению; ценностные установки и социально-значимые качества личности; активное участие в социально-значимой деятельности.

Данная программа воспитания описывает систему форм и способов работы с детьми и включает в себя четыре основных раздела.

1. Раздел «Особенности организуемого в школе воспитательного процесса».
2. Раздел «Цель и задачи воспитания».
3. Раздел «Виды, формы и содержание деятельности».
4. Раздел «Основные направления самоанализа воспитательной работы».

К программе воспитания прилагается ежегодный календарный план воспитательной работы.

1. ОСОБЕННОСТИ ОРГАНИЗУЕМОГО В ШКОЛЕ ВОСПИТАТЕЛЬНОГО ПРОЦЕССА

МБОУ «РСОШ №2» (далее – школа, образовательная организация) имеет сформировавшиеся принципы и традиции воспитательной работы. Ученики знакомы с особенностями работы школы по рассказам своих родителей и старших братьев и сестер, которые также обучались в нашей образовательной организации. Все это помогает детям быстрее адаптироваться к школьным условиям.

Процесс воспитания в образовательной организации основывается на следующих *принципах* взаимодействия педагогов и школьников:

- неукоснительного соблюдения законности и прав семьи и ребенка, соблюдения конфиденциальности информации о ребенке и семье, приоритета безопасности ребенка при нахождении в образовательной организации;
- ориентира на создание в образовательной организации психологически комфортной среды для каждого ребенка и взрослого, без которой невозможно конструктивное взаимодействие школьников и педагогов;
- реализации процесса воспитания главным образом через создание в школе детско-взрослых общностей, которые бы объединяли детей и педагогов яркими и содержательными событиями, общими позитивными эмоциями и доверительными отношениями друг к другу;

- организации основных совместных дел школьников и педагогов как предмета совместной заботы и взрослых, и детей;
- системности, целесообразности и не шаблонности воспитания как условий его эффективности.

Основными *традициями* воспитания в образовательной организации являются следующие:

- стержнем годового цикла воспитательной работы школы являются ключевые общешкольные дела, через которые осуществляется интеграция воспитательных усилий педагогов;
- важной чертой каждого ключевого дела и большинства используемых для воспитания других совместных дел педагогов и школьников – коллективная разработка, коллективное планирование, коллективное проведение и коллективный анализ их результатов;
- в школе создаются такие условия, чтобы по мере взросления ребенка увеличивалась и его роль в таких совместных делах (от пассивного наблюдателя до организатора);
- в проведении общешкольных дел отсутствует соревновательность между классами и максимально поощряется конструктивное межклассное и межвозрастное взаимодействие школьников;
- педагоги школы ориентированы на формирование коллективов в рамках школьных классов, кружков, студий, секций и иных детских объединений, на установление в них доброжелательных и товарищеских взаимоотношений;
- ключевой фигурой воспитания в школе является классный руководитель, реализующий по отношению к детям защитную, лично развивающую, организационную, посредническую (в разрешении конфликтов) функции.

2. ЦЕЛИ И ЗАДАЧИ ВОСПИТАНИЯ

Современный национальный воспитательный идеал — это высоконравственный, творческий, компетентный гражданин России, принимающий судьбу Отечества как свою личную, осознающий ответственность за настоящее и будущее своей страны, укоренённый в духовных и культурных традициях многонационального народа Российской Федерации.

Исходя из этого воспитательного идеала, а также основываясь на базовых для нашего общества ценностях (таких как семья, труд, отечество, природа, мир, знания, культура, здоровье, человек) формулируется общая **цель воспитания** в общеобразовательной организации – личностное развитие школьников, проявляющееся:

- 1) в усвоении ими знаний основных норм, которые общество выработало на основе этих ценностей (то есть, в усвоении ими социально значимых знаний);
- 2) в развитии их позитивных отношений к этим общественным ценностям (то есть в развитии их социально значимых отношений);
- 3) в приобретении ими соответствующего этим ценностям опыта поведения, опыта применения сформированных знаний и отношений на практике (то есть в приобретении ими опыта осуществления социально значимых дел).

Конкретизация общей цели воспитания применительно к возрастным особенностям школьников позволяет выделить в ней следующие **целевые приоритеты на уровне начального общего образования**, которым необходимо уделять чуть большее внимание в начальной школе. Главный приоритет – создание благоприятных условий для усвоения школьниками социально значимых знаний – основных норм и традиций того общества, в котором они живут.

Выделение данного приоритета связано с особенностями детей младшего школьного возраста: с их потребностью самоутвердиться в своем новом социальном статусе - статусе школьника, то есть научиться соответствовать предъявляемым к носителям данного статуса нормам и принятым традициям поведения. Такого рода нормы и традиции задаются в школе педагогами и воспринимаются детьми именно как нормы и традиции поведения школьника. Знание их станет базой для развития социально значимых отношений школьников и накопления ими опыта осуществления социально значимых дел и в дальнейшем, в подростковом и юношеском возрасте. К наиболее важным из них относятся следующие:

- быть любящим, послушным и отзывчивым сыном (дочерью), братом (сестрой), внуком (внучкой); уважать старших и заботиться о младших членах семьи; выполнять посильную для ребёнка домашнюю работу, помогая старшим;

- быть трудолюбивым, следуя принципу «делу — время, потехе — час» как в учебных занятиях, так и в домашних делах;

- знать и любить свою Родину – свой родной дом, двор, улицу, город, село, свою страну;

- беречь и охранять природу (ухаживать за комнатными растениями в классе или дома, заботиться о своих домашних питомцах и, по возможности, о бездомных животных в своем дворе; подкармливать птиц в морозные зимы; не засорять бытовым мусором улицы, леса, водоёмы);

- проявлять миролюбие — не затевать конфликтов и стремиться решать спорные вопросы, не прибегая к силе;

- стремиться узнавать что-то новое, проявлять любознательность, ценить знания;

- быть вежливым и опрятным, скромным и приветливым;

- соблюдать правила личной гигиены, режим дня, вести здоровый образ жизни;

- уметь сопереживать, проявлять сострадание к попавшим в беду; стремиться устанавливать хорошие отношения с другими людьми; уметь прощать обиды, защищать слабых, по мере возможности помогать нуждающимся в этом людям; уважительно относиться к людям иной национальной или религиозной принадлежности, иного имущественного положения, людям с ограниченными возможностями здоровья;

- быть уверенным в себе, открытым и общительным, не стесняться быть в чём-то непохожим на других ребят; уметь ставить перед собой цели и проявлять инициативу, отстаивать своё мнение и действовать самостоятельно, без помощи старших.

Знание младшим школьником данных социальных норм и традиций, понимание важности следования им имеет особое значение для ребенка этого возраста, поскольку облегчает его вхождение в широкий социальный мир, в открывающуюся ему систему общественных отношений.

Достижению поставленной цели воспитания школьников будет способствовать решение следующих основных задач:

- реализовывать воспитательные возможности общешкольных ключевых дел, поддерживать традиции их коллективного планирования, организации, проведения и анализа в школьном сообществе;

- реализовывать потенциал классного руководства в воспитании школьников, поддерживать активное участие классных сообществ в жизни школы;

- вовлекать школьников в кружки, секции, клубы, студии и иные объединения, работающие по школьным программам внеурочной деятельности, реализовывать их воспитательные возможности;

- использовать в воспитании детей возможности школьного урока, поддерживать использование на уроках интерактивных форм занятий с учащимися;

- инициировать и поддерживать ученическое самоуправление – как на уровне школы, так и на уровне классных сообществ;

- поддерживать деятельность функционирующих на базе школы детских общественных объединений и организаций;

- организовывать для школьников экскурсии, экспедиции, походы и реализовывать их воспитательный потенциал;

- организовать работу школьных медиа, реализовывать их воспитательный потенциал;

- развивать предметно-эстетическую среду школы и реализовывать ее воспитательные возможности;

- организовать работу с семьями школьников, их родителями или законными представителями, направленную на совместное решение проблем личностного развития детей.

Планомерная реализация поставленных задач позволит организовать в школе интересную и событийно насыщенную жизнь детей и педагогов, что станет эффективным способом профилактики антисоциального поведения школьников.

3. ВИДЫ, ФОРМЫ И СОДЕРЖАНИЕ ДЕЯТЕЛЬНОСТИ

Практическая реализация цели и задач воспитания осуществляется в рамках следующих направлений воспитательной работы школы. Каждое из них представлено в соответствующем модуле.

Инвариантные модулями:

Модуль «Классное руководство»

Осуществляя работу с классом, учитель начальных классов организует работу с коллективом класса; индивидуальную работу с учащимися вверенного ему класса; работу с родителями учащихся или их законными представителями.

Работа с классным коллективом:

- инициирование и поддержка участия класса в общешкольных ключевых делах, оказание необходимой помощи детям в их подготовке, проведении и анализе;

- организация интересных и полезных для личностного развития ребенка совместных дел с учащимися вверенного ему класса (познавательной, трудовой, спортивно-оздоровительной, духовно-нравственной, творческой, профориентационной направленности), позволяющие с одной стороны, – вовлечь в них детей с самыми разными потребностями и тем самым дать им возможность самореализоваться в них, а с другой, – установить и упрочить доверительные отношения с учащимися класса, стать для них значимым взрослым, задающим образцы поведения в обществе.

- проведение классных часов как часов плодотворного и доверительного общения педагога и школьников, основанных на принципах уважительного отношения к личности ребенка, поддержки активной позиции каждого ребенка в беседе, предоставления школьникам возможности обсуждения и принятия решений по обсуждаемой проблеме, создания благоприятной среды для общения.

- сплочение коллектива класса через: игры и тренинги на сплочение и командообразование; однодневные и многодневные походы и экскурсии, организуемые классными руководителями и родителями; празднования в классе дней рождения детей, включающие в себя подготовленные ученическими микрогруппами поздравления, сюрпризы, творческие подарки и розыгрыши; регулярные внутриклассные «огоньки» и вечера, дающие каждому школьнику возможность рефлексии собственного участия в жизни класса.

- выработка совместно со школьниками законов класса, помогающих детям освоить нормы и правила общения, которым они должны следовать в школе.

Индивидуальная работа с учащимися:

- изучение особенностей личностного развития учащихся класса через наблюдение за поведением школьников в их повседневной жизни, в специально создаваемых педагогических ситуациях, в играх, погружающих ребенка в мир человеческих отношений, в организуемых педагогом беседах по тем или иным нравственным проблемам; результаты наблюдения сверяются с результатами бесед классного руководителя с родителями школьников, с преподающими в его классе учителями, а также (при необходимости) – со школьным психологом.

- поддержка ребенка в решении важных для него жизненных проблем (налаживание взаимоотношений с одноклассниками или учителями, успеваемость и т.п.), когда каждая проблема трансформируется классным руководителем в задачу для школьника, которую они совместно стараются решить.

- индивидуальная работа со школьниками класса, направленная на заполнение ими личных портфолио, в которых дети не просто фиксируют свои учебные, творческие, спортивные, личностные достижения, но и в ходе индивидуальных неформальных бесед с классным руководителем в начале каждого года планируют их, а в конце года – вместе анализируют свои успехи и неудачи.

- коррекция поведения ребенка через частные беседы с ним, его родителями или законными представителями, с другими учащимися класса; через включение в проводимые

школьным психологом тренинги общения; через предложение взять на себя ответственность за то или иное поручение в классе.

Работа с родителями учащихся или их законными представителями:

- регулярное информирование родителей о школьных успехах и проблемах их детей, о жизни класса в целом;
- помощь родителям школьников или их законным представителям в регулировании отношений между ними, администрацией школы и учителями-предметниками;
- организация родительских собраний, происходящих в режиме обсуждения наиболее острых проблем обучения и воспитания школьников;
- создание и организация работы родительских комитетов классов, участвующих в управлении образовательной организацией и решении вопросов воспитания и обучения их детей;
- привлечение членов семей школьников к организации и проведению дел класса;
- организация на базе класса семейных праздников, конкурсов, соревнований, направленных на сплочение семьи и школы.

«День сюрпризов». Дело, организованное одной из групп одноклассников (5-7 человек). Это может быть викторина, спортивная эстафета, мастер-класс, игровая программа «Джинсовая вечеринка» и др. Ребята самостоятельно или совместно с классным руководителем готовят сюрприз для всего класса. Целью является творческая самореализация детей посредством игровой деятельности, воспитание умения работать в команде, согласовывать свои действия.

Проект «Каникулы в Школе». Включает цикл интеллектуально – развлекательных, театрально – игровых программ, организованных классным руководителем в каникулярное время. Проект «Каникулы в школе» несет минимальные затраты и полное участие всех детей в программах проекта, способствует развитию интеллектуальных и творческих способностей, занятости детей в каникулярное время, привлечению родителей к совместной деятельности.

«Узкий круг». Беседа родителей, педагогов, администрации (при необходимости) с целью оказания помощи родителям школьников или их законным представителям в регулировании отношений между ними, администрацией Школы и учителями-предметниками.

Проект «Вместе» реализуется в течение учебного года на всех параллелях начальной школы совместно с родителями (законными представителями). В конце каждой четверти проходит творческая защита проектов «Марафон семейных достижений». Целью проекта является повышение степени удовлетворенности родителей результатами работы Школы в вопросах воспитания и социализации, учащихся через увеличение количества и повышение качества совместных дел. Совместные дела могут быть разными: вместе идем в кино, вместе читаем, вместе готовим, вместе создаем родословную и т.д.

«Сюрпризы для родителей». Ко дню рождения каждый из родителей на электронную почту получает видеопоздравление от всего класса. Идея, направленная на развитие ценностных отношений к семье как главной опоре в жизни человека, способствует сплочению детей и родителей, установлению партнерских доверительных отношений с семьями, сотрудничеству с родителями.

«Посвящение в первоклассники»: торжественная церемония, символизирующая приобретение ребенком своего первого социального статуса – школьника. Организуется в сотрудничестве первых и четвертых классов школы. Позволяет ребенку ощутить радость от принадлежности к школьному сообществу, получить опыт публичного выступления перед большой и лишь немного знакомой аудиторией, увидеть, как успех класса влияет на настроение каждого ребенка, а успех ребенка – на настроение всего класса.

Проект «Открытая библиотека». Предполагает организацию пространства, где дети и педагоги на переменах читают книги или журналы, куда приносят книги из дома, берут домой и возвращают лежащие в свободном доступе книги, оставляют отзывы о прочитанной книге, участвуют в выборе книги месяца, собирают книги для детского дома и

т.д. Участие ребенка в таком проекте позволит ему приобрести навыки бережного отношения к книге, поможет приобрести вкус к чтению, научит возвращать чужие вещи и делиться своими собственными.

Акция «Секретный друг». Эта акция периодически проводится в классе с целью моральной и эмоциональной поддержки наиболее нуждающихся в этом школьников. Суть акции такова. Педагог предлагает некоторым школьникам или всему классу поиграть в «секретного друга» и тем самым поднять настроение одному из своих одноклассников. Вместе с ребятами педагог определяет, кому именно будет оказываться «секретная» поддержка и, конечно, следит за тем, чтобы этот ребенок не узнал о планируемой акции – она должна стать для него приятным сюрпризом. В назначенный день по предварительной договоренности акция стартует: в течение всего дня одноклассники стараются оказывать всяческую помощь этому ребенку, подбадривать его, проявлять внимание, но не быть при этом навязчивыми, не переигрывать. В конце дня на общем собрании класса секрет акции раскрывается, происходит обсуждение ее итогов: что чувствовал ребенок, которому оказывалась поддержка, какие эмоции испытывали при этом сами «секретные друзья» и т.п.

Операция «Малышок». Установление шефства школьников над ближайшим детским садиком. По договоренности с администрацией садика педагог и школьники время от времени проводят для детей различные акции, например:

- разбивка цветочных клумб;
- строительство снежного городка (горки, крепости, снеговиков);
- проведение рождественского утренника;
- проведение игр-викторин;
- постановка сказочного представления и т.п.

Организация и проведение праздников и игровых программ:

- «Новогодний калейдоскоп»
- «В стране дорожных знаков»
- «Мисс март»
- «Рыцарский турнир»
- «Дыхание лета»

Модуль «Курсы внеурочной деятельности»

Воспитание на занятиях школьных курсов внеурочной деятельности осуществляется преимущественно через:

- вовлечение школьников в интересную и полезную для них деятельность, которая предоставит им возможность самореализоваться в ней, приобрести социально значимые знания, развить в себе важные для своего личностного развития социально значимые отношения, получить опыт участия в социально значимых делах;

- поощрение педагогами детских инициатив и детского самоуправления.

Реализация воспитательного потенциала курсов внеурочной деятельности происходит в рамках следующих выбранных школьниками ее видов:

1. Духовно-нравственное направление, гражданско-патриотическое воспитание. Формирование у обучающихся таких качеств, как долг, ответственность, честь, патриотизм. Воспитание любви и уважения к традициям Отечества, школы, семьи.

2. Общеинтеллектуальное направление и проектная деятельность. Стимулирование интереса у обучающихся к исследовательской деятельности, научной работе. Научить обучающихся использовать проектный метод в социально значимой деятельности. Содействие в проведении исследовательской работы учащихся.

3. Общекультурное направление, экологическое воспитание. Формирование у обучающихся таких качеств как: культура поведения, эстетический вкус, уважение личности. Создание условий для развития у учащихся творческих способностей. Воспитание у обучающихся нравственных качеств личности посредством развития индивидуальных интересов и способностей. Изучение учащимися природы и истории родного края. Формирование правильного отношения к окружающей среде. Проведение природоохранных акций.

4. Спортивно-оздоровительное воспитание, основы безопасности жизнедеятельности, воспитание навыков жизнестойкости. Формирование у обучающихся культуры сохранения и совершенствования собственного здоровья. Популяризация занятий

физической культурой и спортом. Пропаганда здорового образа жизни. Профилактика детского травматизма на улицах и дорогах, в быту, на водоемах. Реализация деятельности по формированию здоровьесберегающей среды в образовательном учреждении.

5. Социальное направление, самоуправление в школе и в классе. Развитие у обучающихся качеств: активности, ответственности, самостоятельности, инициативы. Развитие самоуправления в школе и в классе. Организация учебы актива классов.

Наполнение модуля:

- **Познавательная деятельность:** «Развитие математических способностей», «Умники и умницы», «Я – исследователь», «Основы финансовой грамотности», «В мире книг» и др.

- **Художественное творчество:** «Волшебный карандаш», «Театральная студия», «Музыкальное воспитание и основы вокала» и др.

- **Проблемно-ценностное общение:** «По дороге безопасности», «Азбука жизни», «Этика. Азбука добра», «Разговор о правильном питании» и др.

- **Туристско-краеведческая деятельность:** «Природа Алтайского края», «Что мы знаем про то, что нас окружает», «Я познаю мир», «Юный краевед», «Мой дом – моя улица – мой город – мой край – моя страна» и др.

- **Спортивно-оздоровительная деятельность:** «Подвижные игры», «Шахматы», «Подвижные игры на улице», «Юные инспекторы движения» и др.

- **Игровая деятельность:** «Игротека», «Клуб юных знатоков», «Что? Где? Когда?», «Кукольный театр» и др.

Модуль «Работа с родителями»

Работа с родителями или законными представителями школьников осуществляется для более эффективного достижения цели воспитания, которое обеспечивается согласованием позиций семьи и школы в данном вопросе. Работа с родителями или законными представителями школьников осуществляется в рамках следующих видов и форм деятельности.

На групповом уровне:

- Совет родителей, участвующие в управлении образовательной организацией и решении вопросов воспитания и социализации их детей;

- семейные клубы, предоставляющие родителям, педагогам и детям площадку для совместного проведения досуга и общения;

- родительские дни, во время которых родители могут посещать школьные уроки и внеурочные занятия для получения представления о ходе учебно-воспитательного процесса в школе;

- общешкольные родительские собрания, происходящие в режиме обсуждения наиболее острых проблем обучения и воспитания школьников;

- родительские форумы при школьном интернет-сайте, на которых обсуждаются интересующие родителей вопросы, а также осуществляются виртуальные консультации психологов и педагогов.

На индивидуальном уровне:

- работа специалистов по запросу родителей для решения острых конфликтных ситуаций;

- участие родителей в педагогических консилиумах, собираемых в случае возникновения острых проблем, связанных с обучением и воспитанием конкретного ребенка;

- помощь со стороны родителей в подготовке и проведении общешкольных и внутриклассных мероприятий воспитательной направленности;

- индивидуальное консультирование с целью координации воспитательных усилий педагогов и родителей.

Наполнение модуля:

- **Темы классных родительских собраний:** «Показатели нормативного и ненормативного поведения детей младшего школьного возраста», «Лишь у счастливых родителей вырастают счастливые дети»;

- **«Родительская академия»;**

- **Педагогические студии**, проводимые классным руководителем или психологом для родителей одного класса или специально выделенной группы родителей, имеющих подобные проблемы, по методике Н.Е. Щурковой – «Ситуация успеха и ее создание», «Искусство любить ребенка». Содержанием студий могут быть педагогические эссе Ш. Амонашвили (Искусство семейного воспитания. Педагогическое эссе / Ш.А. Амонашвили: Амрита-Русь; Москва; 2017), современные публикации для родителей (Максимов А. Как не стать врагом своему ребенку; Прилепин З. Быть отцом! Знаменитые папы – о своем родительском опыте: Никая; Москва; 2017);

- **Лекторий «О вас и для вас, родители»:** роль семьи в формировании личности ребенка, семья глазами ребенка; проблемы здоровья наших детей; большие проблемы маленького ребенка; непослушный ребенок; проблемы общения родителей и детей; дети и деньги; знают ли они нас?

- **Цикл бесед по теме «Воспитание здоровых детей»:** основы рационального питания; охрана зрения; алкоголь, курение и подростки; психическое здоровье; резервы нашего организма; нравственно-половое воспитание; физиологические гигиена мальчика, девочки; экология и здоровье ребенка.

- **Деловые игры** «Эстафета семейного воспитания»; «Архитектура семьи»; «Заповеди семейного воспитания».

- **Круглые столы** «Трудные дети и трудные взрослые»; «Отцы и дети в меняющемся мире»; «Современная семья сегодня»; «Родители и дети: противостояние или сотрудничество»; «Взаимодействие родителей и детей».

- **Семейные вечера** «Вечер дружной семьи: дети + родители»; выставки работ детей и родителей по декоративно-прикладному и художественному творчеству «Семейный вернисаж»; «Выставка семейных талантов».

- **Семейные праздники** «Папа, мама, я – дружная семья»; «День Здоровья»; «Новый год - семейный праздник».

- **Создание банка развлекательных игр** «Семья играет вместе»; «Турнир знатоков этикета»; «Час тихого чтения»; «Корзина грецких орехов» (решение трудных проблем ребенка); «Дерево, посаженное тобою»; «Пять минут поэзии»; «День добрых сюрпризов» и др.

Модуль «Школьный урок»

Реализация учителями начальных классов воспитательного потенциала урока предполагает следующее:

- установление доверительных отношений между учителем и его учениками, способствующих позитивному восприятию учащимися требований и просьб учителя, привлечению их внимания к обсуждаемой на уроке информации, активизации их познавательной деятельности;

- побуждение школьников соблюдать на уроке общепринятые нормы поведения, правила общения со старшими (учителями) и сверстниками (школьниками), принципы учебной дисциплины и самоорганизации;

- привлечение внимания школьников к ценностному аспекту изучаемых на уроках явлений, организация их работы с получаемой на уроке социально значимой информацией – инициирование ее обсуждения, высказывания учащимися своего мнения по ее поводу, выработки своего к ней отношения;

- использование воспитательных возможностей содержания учебного предмета через демонстрацию детям примеров ответственного, гражданского поведения, проявления человеколюбия и добросердечности, через подбор соответствующих текстов для чтения, задач для решения, проблемных ситуаций для обсуждения в классе;

- применение на уроке интерактивных форм работы учащихся: интеллектуальных игр, стимулирующих познавательную мотивацию школьников; дидактического театра, где полученные на уроке знания обыгрываются в театральных постановках; дискуссий, которые дают учащимся возможность приобрести опыт ведения конструктивного диалога; групповой работы или работы в парах, которые учат школьников командной работе и взаимодействию с другими детьми;

- включение в урок игровых процедур, которые помогают поддержать мотивацию детей к получению знаний, налаживанию позитивных межличностных отношений в классе, помогают установлению доброжелательной атмосферы во время урока;
- организация шефства мотивированных и эрудированных учащихся над их неуспевающими одноклассниками, дающего школьникам социально значимый опыт сотрудничества и взаимной помощи;
- инициирование и поддержка исследовательской деятельности школьников в рамках реализации ими индивидуальных и групповых исследовательских проектов, что даст школьникам возможность приобрести навык самостоятельного решения теоретической проблемы, навык генерирования и оформления собственных идей, навык уважительного отношения к чужим идеям, оформленным в работах других исследователей, навык публичного выступления перед аудиторией, аргументирования и отстаивания своей точки зрения.

Наполнение модуля:

- **Занимательные уроки и пятиминутки:** урок - деловая игра, урок – путешествие, урок мастер-класс, урок-исследование и др.
- **Учебно-развлекательные мероприятия:** конкурс-игра «Предметный кроссворд», турнир «Своя игра», викторины, литературная композиция, конкурс газет и рисунков, экскурсия и др.);
- **Предметные выпуски заседания клуба «Что? Где? Когда?».**
- **Различные квесты,** все станции которых связаны единой темой, в основе работы станции лежат задания, выполняя которые учащиеся получают баллы, в зависимости от качества выполнения заданий. Команды для квест-игры создаются случайным образом, являются разновозрастными, в командах старшие помогают младшим выполнять свою часть задания;
- **Уроки-лаборатории,** продолжительность которых составляет два академических часа. Основные методы обучения на данных уроках частично-поисковый и исследовательский, цель таких уроков - открытие нового знания на основе материала, выходящего за рамки школьной программы. Данные уроки, обучающиеся выбирают на основе своих интересов накануне погружения. В день погружения учащийся может посетить два урока-лаборатории. Уроки проводятся отдельно для начального уровня. На уроках формируются разновозрастные группы.
- **Проект «Открывая образование».** Через данный проект, осуществляется переход от классно-урочной системы к личностно открытому образованию. Основным механизмом являются **уроки, проведенные вне стен школы,** в окружающем социуме: в парке, на улицах микрорайона, в детском саду, в музеях, школе искусств, районной детской библиотеке. Пространство окружающего социума становится пространством приобретения опыта самостоятельных социальных проб, реализации собственных инициатив, навыков самоорганизации. Здесь обучающиеся получают опыт сотрудничества, партнерских отношений друг с другом и со взрослыми.
- **Квест для младших школьников «Математика на школьном дворе»,** в ходе которого дети ищут ответы на вопросы квеста, изучая устройство и размеры школьного здания и школьного двора, выполняя практические задания, используя изученный на уроке математики материал, и получая навыки индивидуальной и командной работы, взаимопомощи, соблюдения правил соревнования.
- **Мини-экспедиция «Раз травинка, два травинка...»** по природным тропам в районе нахождения школы. Эта однодневная экспедиция проводится раз или 2 раза в четверть. Она знакомит детей с природными особенностями их региона, возможностями охраны и предупреждения рисков гибели водоемов, лесов, животных. Может быть сопряжена с установлением по ходу следования табличек с информацией о растениях или животных края, со сбором мусора и т.д.

Вариативные модулями:

Модуль «Ключевые общешкольные дела»

Ключевые дела – это главные традиционные общешкольные дела, в которых

принимает участие большая часть школьников и которые обязательно планируются, готовятся, проводятся и анализируются совместно педагогами и детьми. Ключевые дела обеспечивают включенность в них большого числа детей и взрослых, способствуют интенсификации их общения, ставят их в ответственную позицию к происходящему в школе.

Введение ключевых дел в жизнь школы помогает преодолеть меропрятийный характер воспитания, сводящийся к набору мероприятий, организуемых педагогами для детей.

Для этого в образовательной организации используются следующие формы работы.

На внешкольном уровне:

- проводимые для жителей микрорайона и организуемые совместно с семьями учащихся спортивные состязания, праздники, фестивали, представления, которые открывают возможности для творческой самореализации школьников и включают их в деятельную заботу об окружающих;

- участие во всероссийских акциях, посвященных значимым отечественным и международным событиям.

На школьном уровне:

- разновозрастные сборы – ежегодные многодневные выездные события, включающие в себя комплекс коллективных творческих дел, в процессе которых складывается особая детско-взрослая общность, характеризующаяся доверительными, поддерживающими взаимоотношениями, ответственным отношением к делу, атмосферой эмоционально-психологического комфорта, доброго юмора и общей радости;

- общешкольные праздники – ежегодно проводимые творческие (театрализованные, музыкальные, литературные и т.п.) дела, связанные со значимыми для детей и педагогов знаменательными датами и в которых участвуют все классы школы;

- торжественные ритуалы посвящения, связанные с переходом учащихся на следующую ступень образования, символизирующие приобретение ими новых социальных статусов в школе и развивающие школьную идентичность детей.

На индивидуальном уровне:

- вовлечение по возможности каждого ребенка в ключевые дела школы в одной из возможных для них ролей: сценаристов, постановщиков, исполнителей, ведущих, декораторов, музыкальных редакторов, корреспондентов, ответственных за костюмы и оборудование, ответственных за приглашение и встречу гостей и т.п.);

- индивидуальная помощь ребенку (при необходимости) в освоении навыков подготовки, проведения и анализа ключевых дел;

- наблюдение за поведением ребенка в ситуациях подготовки, проведения и анализа ключевых дел, за его отношениями со сверстниками, старшими и младшими школьниками, с педагогами и другими взрослыми;

- при необходимости коррекция поведения ребенка через частные беседы с ним, через включение его в совместную работу с другими детьми, которые могли бы стать хорошим примером для ребенка, через предложение взять в следующем ключевом деле на себя роль ответственного за тот или иной фрагмент общей работы.

Модель «Экскурсии, экспедиции, походы»

Экскурсии, экспедиции, походы помогают школьнику расширить свой кругозор, получить новые знания об окружающей его социальной, культурной, природной среде, научиться уважительно и бережно относиться к ней, приобрести важный опыт социально одобряемого поведения в различных внешкольных ситуациях. На экскурсиях, в экспедициях, в походах создаются благоприятные условия для воспитания у детей самостоятельности и ответственности, формирования у них навыков самообслуживающего труда, преодоления их инфантильных и эгоистических наклонностей, обучения рациональному использованию своего времени, сил, имущества. Эти воспитательные возможности реализуются в рамках следующих видов и форм деятельности:

- регулярные пешие прогулки, экскурсии или походы выходного дня, организуемые учителями начальных классов и родителями школьников: в музей, в картинную галерею, в технопарк, на предприятие, на природу;

- литературные, исторические, биологические экспедиции, организуемые учителями и родителями школьников в другие города или села для углубленного изучения биографий проживавших здесь российских поэтов и писателей, произошедших здесь исторических событий, имеющих здесь природных и историко-культурных ландшафтов, флоры и фауны;

- турслет с участием команд, сформированных из педагогов, детей и родителей школьников, включающий в себя, например: соревнование по технике пешеходного туризма, соревнование по спортивному ориентированию, конкурс на лучшую топографическую съемку местности, конкурс знатоков лекарственных растений, конкурс туристской кухни, конкурс туристской песни, конкурс благоустройства командных биваков, комбинированную эстафету.

Модуль «Организация предметно-эстетической среды»

Окружающая ребенка предметно-эстетическая среда школы, при условии ее грамотной организации, обогащает внутренний мир ученика, способствует формированию у него чувства вкуса и стиля, создает атмосферу психологического комфорта, поднимает настроение, предупреждает стрессовые ситуации, способствует позитивному восприятию ребенком школы. Воспитывающее влияние на ребенка осуществляется через такие формы работы с предметно-эстетической средой школы как:

- размещение на стенах школы регулярно сменяемых экспозиций: творческих работ школьников, позволяющих им реализовать свой творческий потенциал, а также знакомящих их с работами друг друга; картин определенного художественного стиля, знакомящего школьников с разнообразием эстетического осмысления мира; фотоотчетов об интересных событиях, происходящих в школе (проведенных ключевых делах, интересных экскурсиях, походах, встречах с интересными людьми и т.п.);

- озеленение пришкольной территории, разбивка клумб, тенистых аллей, оборудование во дворе школы беседок, спортивных и игровых площадок, доступных и приспособленных для школьников разных возрастных категорий, оздоровительно-рекреационных зон, позволяющих разделить свободное пространство школы на зоны активного и тихого отдыха;

- создание и поддержание в рабочем состоянии в вестибюле школы стеллажей свободного книгообмена, на которые желающие дети, родители и педагоги могут выставлять для общего пользования свои книги, а также брать с них для чтения любые другие;

- благоустройство классных кабинетов, осуществляемое учителями начальных классов вместе со школьниками своих классов, позволяющее учащимся проявить свои фантазию и творческие способности, создающее повод для длительного общения классного руководителя со своими детьми;

- событийный дизайн – оформление пространства проведения конкретных школьных событий (праздников, церемоний, торжественных линеек, творческих вечеров, выставок, собраний, конференций и т.п.);

- регулярная организация и проведение конкурсов творческих проектов по благоустройству различных участков пришкольной территории (например, высадке культурных растений, закладке газонов, сооружению альпийских горок, созданию инсталляций и иного декоративного оформления отведенных для детских проектов мест);

- акцентирование внимания школьников посредством элементов предметно-эстетической среды (стенды, плакаты, инсталляции) на важных для воспитания ценностях школы, ее традициях, правилах.

4. ОСНОВНЫЕ НАПРАВЛЕНИЯ САМОАНАЛИЗА ВОСПИТАТЕЛЬНОЙ РАБОТЫ

Цель анализа – выявления реального состояния воспитательного процесса; выявление основных проблем школьного воспитания; с целью анализа произошедших изменений; с целью изучения эффективности и педагогической целесообразности различных условий и средств, их влияния на результаты работы; с целью определения эффективности

влияния воспитательной работы на развитие личности учащегося и педагога, отношений в коллективе; с целью выявления возможностей развития воспитательного процесса и последующего решения выявленных проблем.

Анализ осуществляется ежегодно силами экспертов самой образовательной организации с привлечением (при необходимости и по решению администрации образовательной организации) внешних экспертов.

Основные принципы осуществления анализа воспитательного процесса в школе:

- *принцип гуманистической направленности* осуществляемого анализа, ориентирующий экспертов на уважительное отношение как к воспитанникам, так и к педагогам, реализующим воспитательный процесс;

- *принцип приоритета анализа сущностных сторон воспитания*, ориентирующий экспертов на изучение не количественных его показателей, а качественных – таких как содержание и разнообразие деятельности, характер общения и отношений между школьниками и педагогами;

- *принцип развивающего характера осуществляемого анализа*, ориентирующий экспертов на использование его результатов для совершенствования воспитательной деятельности педагогов: грамотной постановки ими цели и задач воспитания, умелого планирования своей воспитательной работы, адекватного подбора видов, форм и содержания их совместной с детьми деятельности;

- *принцип разделенной ответственности за результаты личностного развития школьников*, ориентирующий экспертов на понимание того, что личностное развитие школьников – это результат как социального воспитания (в котором школа участвует наряду с другими социальными институтами), так и стихийной социализации, и саморазвития детей.

Основными направлениями анализа воспитательного процесса в школе являются:

1. Результаты воспитания, социализации и саморазвития школьников (анализируется динамика личностного развития школьников каждого класса).

Осуществляется анализ классными руководителями совместно с заместителем директора по воспитательной работе с последующим обсуждением его результатов на заседании методического объединения классных руководителей или педагогическом совете школы.

Способом получения информации о результатах воспитания, социализации и саморазвития школьников является педагогическое наблюдение.

Внимание педагогов сосредотачивается на следующих вопросах: какие прежде существовавшие проблемы личностного развития школьников удалось решить за минувший учебный год; какие проблемы решить не удалось и почему; какие новые проблемы появились, над чем далее предстоит работать педагогическому коллективу.

2. Состояние организуемой в школе совместной деятельности детей и взрослых (анализируется наличие в школе интересной, событийно насыщенной и личностно развивающей совместной деятельности детей и взрослых).

Осуществляется анализ заместителем директора по воспитательной работе, классными руководителями, активом старшеклассников и родителями, хорошо знакомыми с деятельностью школы.

Способами получения информации о состоянии организуемой в школе совместной деятельности детей и взрослых могут быть беседы со школьниками и их родителями, педагогами, лидерами ученического самоуправления, при необходимости – их анкетирование. Полученные результаты обсуждаются на заседании методического объединения классных руководителей или педагогическом совете школы.

Внимание при этом сосредотачивается на вопросах, связанных с качеством:

- качеством проводимых общешкольных ключевых дел;
- качеством совместной деятельности классных руководителей и их классов;
- качеством организуемой в школе внеурочной деятельности;
- качеством реализации личностно развивающего потенциала школьных уроков;
- качеством проводимых в школе экскурсий, экспедиций, походов;

- качеством организации предметно-эстетической среды школы;
- качеством взаимодействия школы и семей школьников.

Итогом анализа организуемого в школе воспитательного процесса является перечень выявленных проблем, над которыми предстоит работать педагогическому коллективу, и проект направленных на это управленческих решений.

Программа коррекционной работы

Пояснительная записка

Программа сопровождения коррекционной работы разработана в соответствии с требованиями Закона «Об образовании», Федерального государственного образовательного стандарта начального общего образования и направлена на создание системы комплексной помощи детям с ограниченными возможностями здоровья (ОВЗ) в освоении основной образовательной программы основного общего образования, коррекцию недостатков в физическом и (или) психическом развитии обучающихся, их социальную адаптацию.

С введением нового стандарта общего образования важное место в образовательном процессе занимают психическое здоровье учащихся, индивидуализация образовательных маршрутов, создание психологически безопасной и комфортной образовательной среды. Поэтому на современном этапе развития системы образования возникает необходимость разработки и применения системы психолого-педагогического сопровождения реализации ФГОС НОО, которая с одной стороны, интегрировала бы диагностику, консультации, тренинги, занятия и другие формы психолого-педагогической работы, и с другой стороны, включала бы сопровождение всех субъектов образовательного процесса: обучающихся, родителей, педагогов. Данная система должна обеспечить формирование у школьника стремления к личностному развитию и социализации.

Цель программы: создание условий для комплексной помощи детям-инвалидам и детям с ОВЗ и их успешного обучения.

Задачи программы:

- своевременное выявление детей с трудностями адаптации, обусловленными ограниченными возможностями здоровья;
- определение особых образовательных потребностей детей с ОВЗ;
- определение особенностей организации образовательного процесса для рассматриваемой категории детей в соответствии с индивидуальными особенностями каждого ребёнка, структурой нарушения развития и степенью его выраженности
- создание условий, способствующих освоению детьми с ОВЗ основной образовательной программы начального общего образования и их интеграции в образовательном учреждении;
- осуществление индивидуально ориентированной психолого-педагогической-медико-социальной помощи (ППМС-помощи) детям с ОВЗ с учётом особенностей психического и (или) физического развития, индивидуальных возможностей детей (в соответствии с рекомендациями ПМПК);
- разработка и реализация индивидуальных учебных планов, организация индивидуальных и групповых занятий для детей с выраженным нарушением в физическом и (или) психическом развитии, сопровождаемые поддержкой тьютора образовательного учреждения;
- реализация системы мероприятий по социальной адаптации детей с ОВЗ;
- оказание консультативной и методической помощи всем субъектам образовательного процесса по медицинским, социальным, правовым и другим вопросам.

Основные формы специального сопровождения детей-инвалидов и учащихся с ОВЗ:

- интегрированное обучение в общеобразовательных классах;
- индивидуальное обучение на дому;
- психолого-педагогическое сопровождение;

- организация работы ПШк.

Варьироваться могут степень участия специалистов сопровождения, а также организационные формы работы.

Содержание программы коррекционной работы определяют следующие принципы:

- Соблюдение интересов ребёнка. Определяет позицию специалиста, который призван решать проблему ребёнка с максимальной пользой и в интересах ребёнка

- Принцип систематичности и последовательности. Систематичность и последовательность осуществляется как в проведении занятий, так в самостоятельной работе воспитанников. Этот принцип позволяет за меньшее время добиться больших результатов.

- Непрерывности. Гарантирует ребёнку и его родителям (законным представителям) непрерывность помощи до полного решения проблемы или определения подхода к её решению.

- Вариативности. Предполагает создание вариативных условий для получения образования детьми, имеющими различные недостатки в физическом и (или) психическом развитии.

- Принцип успеха. Каждый ребенок должен чувствовать успех в какой-либо сфере деятельности. Это ведет к формированию позитивной «Я - концепции» и признанию себя как уникальной составляющей окружающего мира.

- Принцип динамики. Предоставить ребенку возможность активного поиска и освоения объектов интереса, собственного места в творческой деятельности, заниматься тем, что нравится.

- Принцип демократии. Добровольная ориентация на получение знаний конкретно выбранной деятельности; обсуждение выбора совместной деятельности в коллективе на предстоящий учебный год.

- Принцип доступности. Обучение и воспитание строится с учетом возрастных и индивидуальных возможностей подростков, без интеллектуальных, физических и моральных перегрузок.

- Принцип прочности и наглядности. Реализуется через рассмотрения частного (конкретное наблюдение) к пониманию общего (постижение закономерности) и затем от общего (от постигнутой закономерности) к частному (к способу решения конкретной учебной или практической задачи).

- Рекомендательный характер оказания помощи. Обеспечивает соблюдение гарантированных законодательством прав родителей (законных представителей) детей ОВЗ выбирать формы получения детьми образования, образовательные учреждения, защищать законные права и интересы детей, включая обязательное согласование с родителями (законными представителями) вопроса о направлении (переводе) детей с ОВЗ в специальные (коррекционные) образовательные учреждения (классы, группы).

- Одно из принципиальных требований программы, соблюдение, которого способствует оптимизации корригирующего обучения, — коммуникативная направленность всего комплекса коррекционно-воспитательного воздействия.

Основные формы и методы работы с учащимися:

1. Психодиагностика (тестирование, анкетирование).
2. Диагностика готовности к школьному обучению.
3. Диагностика готовности учащихся 4-х классов к переходу в среднее звено.
4. Разрешение конфликтных ситуаций.
5. Индивидуальное и групповое консультирование.
6. Коррекционно-развивающие занятия.

Осуществляется профилактическая деятельность в целях предупреждения возникновения трудных ситуаций, жизненных проблем, определения ближайших перспектив разрешения проблем.

С педагогами:

1. Участие в проведении семинаров, педагогических советов, методических объединений, совещаний.
2. Консультирование.
3. Анкетирование.
4. Помощь педагогам в планировании и осуществлении работы по развитию речи логопатов.
5. Помощь педагогам в организации обучения и развития логопатов.

С родителями:

1. Консультирование по вопросам семейного воспитания и конфликтным ситуациям.
2. Пропаганда психолого-педагогических знаний.
3. Размещение материала на страничке педагога-психолога в разделе «Методическая копилка – Работа с родителями»

Направления работы:

1. Диагностическая работа обеспечивает своевременное выявление детей с ОВЗ, проведение их комплексного обследования и подготовку рекомендаций по оказанию им ППМС-помощи в условиях образовательного учреждения.

2. Коррекционно-развивающая работа обеспечивает своевременную специализированную помощь в освоении содержания образования и коррекцию недостатков в физическом и (или) психическом развитии детей с ОВЗ в условиях общеобразовательного учреждения; способствует формированию УУД у обучающихся (личностных, регулятивных, познавательных, коммуникативных).

3. Консультативная работа обеспечивает непрерывность специального сопровождения детей с ОВЗ и их семей по вопросам реализации дифференцированных психолого-педагогических условий обучения, воспитания, коррекции, развития и социализации обучающихся.

4. Информационно-просветительская работа направлена на разъяснительную деятельность по вопросам, связанным с особенностями образовательного процесса для данной категории детей, со всеми участниками образовательного процесса – обучающимися (как имеющими, так и не имеющими недостатки в развитии), их родителями (законными представителями), педагогическими работниками.

Характеристика содержание направлений работы

1. Диагностическая работа включает.

Педагог-психолог с первых дней пребывания ребёнка в образовательном учреждении проводит стартовую диагностику определения готовности к школе (Г.Ф. Кумариной, И.И. Аргинской), направленной на комплексную диагностику психофизиологических и познавательных функций и сформированности предпосылок учебной деятельности. После обработки результатов диагностики обязательно проводятся групповые и индивидуальные консультации для родителей первоклассников.

Учитель-логопед проводит диагностику учащихся по методике Т.А. Фотековой.

Стандартизированная методика обследования речи с балльно-уровневой системой оценки, которая применяется для отслеживания динамики речевого развития ребенка и оценки эффективности коррекционного воздействия.

Социальной педагог проводится сбор данных о семьях для представления о социальном уровне семьи и ее возможностях, составление социально-педагогического паспорта.

Медицинская диагностика основывается на обследовании детей в ЦРБ специалистами. На основании заключений врачами делается запись в медкарты каждого ребёнка. При поступлении детей в школу родители пишут заявления в письменной форме и предоставляют медкарту. В дальнейшем пишется приказ директора, где назначаются учителя для работы с детьми с ограниченными возможностями и психологическое сопровождение коррекционной работы.

В конце октября проводится мониторинг по комплексной методике Н. Нечаевой, С. Яковлевой. Данные методики позволяют сделать предварительный прогноз по детям для направления на школьный ППк. Проводится аналитическая работа, направленная на осмысление итогов первичной адаптации первоклассников.

Диагностика характера и причин отклонений в поведении и учении с целью представления на ППк:

- комплексный сбор сведений о ребёнке на основании диагностической информации от специалистов разного профиля;

- определение уровня актуального и зоны ближайшего развития обучающегося с ограниченными возможностями здоровья, выявление его резервных возможностей;

- изучение развития эмоционально-волевой сферы и личностных особенностей обучающихся;

- изучение социальной ситуации развития и условий семейного воспитания ребёнка;

- изучение адаптивных возможностей и уровня социализации ребёнка с ограниченными возможностями здоровья.

На основании заключения ПМПк составляются индивидуальные коррекционно-развивающие занятия для детей инвалидов, учащихся с ОВЗ на развитие коммуникативных навыков, произвольности психической деятельности, эмоционально-волевой сферы.

2. Консультативное направление включает:

- выработку совместных рекомендаций по основным направлениям работы с обучающимся с ОВЗ, единых для всех участников образовательного процесса;

- консультирование специалистами педагогов по выбору индивидуально-ориентированных методов и приёмов работы с обучающимся с ОВЗ;

- консультативную помощь семье в вопросах выбора стратегии воспитания и приёмов коррекционного обучения ребёнка с ОВЗ.

Психолого-педагогическое консультирование обучающихся, их родителей (законных представителей) и педагогических работников проводятся в форме групповых и индивидуальных консультации по итогам диагностик.

Групповые консультации проводятся в форме родительского лектория, как способ повышения психологической культуры родителей, даются рекомендации родителям по организации последних месяцев жизни ребенка перед началом школьных занятий.

Индивидуальные консультации для родителей, чьи дети по результатам обследования имеют низкий уровень сформированности УУД и могут испытывать трудности в адаптации к школе. Родителям первоклассников предлагаются рекомендации по организации режима дня школьника, по подготовке домашних заданий.

Психологическое консультирование проводится по темам:

- «Адаптация первоклассников. Как помочь своему ребенку?»

- «Физиологические и психологические проблемы адаптации первоклассников»

- «Как помочь ребенку подготовиться к переходу в среднюю школу»

Логопедическое консультирование проводится по темам:

- «Логопедическая готовность детей к обучению в школе»;

- «Понятие дисграфия и её преодоление»;

Социальный педагог проводит индивидуальное консультирование родителей по вопросам оптимальной организации рабочего и досугового времени ребенка.

3. Коррекционно-развивающее направление включает:

- выбор оптимальных для развития ребёнка с умеренно ограниченными возможностями здоровья коррекционных программ/методик, методов и приёмов обучения в соответствии с его особыми образовательными возможностями;
- организацию и проведение специалистами индивидуальных и групповых коррекционно-развивающих занятий, необходимых для преодоления дезадаптации и трудностей обучения.

Организация психолого-педагогической поддержки школьников проводится во внеурочное время при проведении коррекционно-развивающих занятий. А также в проведении занятий педагога-психолога в период адаптации детей. Целью занятий является создание социально-психологических условий в ситуации школьного обучения, позволяющие ребёнку успешно функционировать и развиваться в школьной среде.

Коррекционно-развивающие и компенсирующие занятия с обучающимися реализуется по программе Н.Ф. Локаловой «120 уроков психологического развития для» 1-4 классов.

В процессе коррекционно-развивающей работы проводится отслеживание динамики развития ребенка.

Социальный педагог участвует в разработке воспитательной программы работы с классом и индивидуальной воспитательной программы для детей с ОВЗ. Оказывает социальную защиту ребёнка в случаях неблагоприятных условий жизни при психотравмирующих обстоятельствах в рамках правовых возможностей образовательного учреждения.

Медицинский работник разрабатывает рекомендации для педагогов, учителя, и родителей по работе с детьми. Организует и проводит мероприятия, направленных на сохранение, профилактику здоровья и формирование навыков здорового, безопасного образа жизни.

Комплекс реабилитационных мероприятий предусматривает:

- комплексность в определении и решении проблем ребёнка, предоставлении ему - квалифицированной помощи специалистов разного профиля;
- многоаспектный анализ личностного и познавательного развития ребёнка;
- составление комплексных индивидуальных программ общего развития и коррекции отдельных сторон учебно-познавательной, речевой, эмоционально - волевой и личностной сфер ребёнка.

Сопровождение детей с ОВЗ осуществляется во взаимодействии:

- с классными руководителями,
- педагогами дополнительного образования,
- заместителем директора по воспитательной работе;
- центром оказания помощи семье и детям;
- социальной защитой населения;
- центральной районной больницей
- районной и краевой ТПМПК.

ППМС-помощь оказывается на основании заявления в письменной форме их родителей (законных представителей).

Специалистами школы проводится мониторинг уровня и динамики развития ребёнка (через анкетирование, тестирование, коррекционно-развивающие занятия). Анализ успешности коррекционно-развивающей работы с учащимися отслеживается через диагностику и результатам качества знаний по предметам по четвертям учебного года.

4. Информационно – просветительское направление включает: организацию информационно-просветительской деятельности по вопросам инклюзивного образования со всеми участниками образовательного процесса.

Сопровождение коррекционной работы всех служб школы используют различные формы просветительской деятельности: лекции, беседы, информационные стенды, печатные

материалы, направленные на разъяснение участникам образовательного процесса — обучающимся (как имеющим, так и не имеющим недостатки в развитии), их родителям (законным представителям), педагогическим работникам — вопросов, связанных с особенностями образовательного процесса и сопровождения детей-инвалидов и детей с ОВЗ.

Содержание и формы коррекционной работы учителя:

- наблюдение за учеником во время учебной и внеурочной деятельности (ежедневно);
- поддержание постоянной связи со школьным психологом, медицинским работником, администрацией школы, родителями;
- составление психолого-педагогической характеристики учащегося с ОВЗ при помощи методов наблюдения, беседы, экспериментального обследования, где отражаются особенности его личности, поведения, межличностных отношений с родителями и одноклассниками, уровень и особенности интеллектуального развития и результаты учебы, основные виды трудностей при обучении ребенка;
- контроль успеваемости и поведения учащегося в классе;
- формирование такого микроклимата в классе, который способствовал бы тому, чтобы каждый учащийся с ОВЗ чувствовал себя комфортно;
- ведение документации (психолого-педагогические дневники наблюдения за учащимся и др.)
- организация внеурочной деятельности, направленной на развитие познавательных интересов учащихся, их общее развитие.

Для повышения качества коррекционной работы необходимо выполнение следующих условий:

- формирование УУД на всех этапах учебного процесса;
- обучение детей (в процессе формирования представлений) выявлению характерных, существенных признаков предметов, развитие умений сравнивать, сопоставлять;
- побуждение к речевой деятельности, осуществление контроля за речевой деятельностью детей;
- установлению взаимосвязи между воспринимаемым предметом, его словесным обозначением и практическим действием;
- использование более медленного темпа обучения, многократного возвращения к изученному материалу;
- максимальное использование сохранных анализаторов ребенка;
- разделение деятельности на отдельные составные части, элементы, операции, позволяющие осмысливать их во внутреннем отношении друг к другу;
- использование упражнений, направленных на развитие внимания, памяти, восприятия.

Этапы реализации и планируемые результаты коррекционной работы

Коррекционная работа реализуется поэтапно. Последовательность этапов и их адресность создают необходимые предпосылки для устранения дезорганизирующих факторов.

Этапы	Результат деятельности на данном этапе	Сроки	Специалисты
-------	--	-------	-------------

Сбор и анализ информации (информационно-аналитическая деятельность)	Оценка контингента обучающихся для учёта особенностей развития детей, определения специфики их особых образовательных потребностей.	Сентябрь октябрь	Учителя-предметники, классный руководитель, педагог-психолог, учитель-логопед, дефектолог, социальный педагог, медработник, специалисты школьного ПШк
Планирование, организация, координация (организационно-исполнительская деятельность)	1. Организованный особым образом образовательный процесс, имеющий коррекционно-развивающую направленность. 2. Организация процесса специального сопровождения детей с ОВЗ при специально созданных (вариативных) условиях обучения, воспитания, развития, социализации рассматриваемой категории обучающихся.	В течение года	Администрация, учителя-предметники, классный руководитель, педагог-психолог, учитель-логопед, социальный педагог, специалисты школьного ПШк
Диагностика коррекционно-развивающей образовательной среды (контрольно-диагностическая деятельность)	Констатация соответствия созданных условий и выбранных коррекционно-развивающих и образовательных программ особым образовательным потребностям ребёнка. Внесение необходимых изменений в образовательный процесс и процесс сопровождения детей с ОВЗ, корректировка условий и форм обучения, методов и приёмов работы.	Апрель-май	Учителя-предметники, классный руководитель, педагог-психолог, учитель-логопед, социальный педагог, специалисты школьного ПШк

Модель сопровождения учащихся с особыми образовательными потребностями.

Ожидаемый результат: через созданную систему сопровождения учащихся с особенностями в развитии, которая позволяет удовлетворить интересы и образовательные потребности конкретного ребёнка, учитывая его индивидуальные способности, обеспечить полноценное образование, сохранить здоровье учащихся школы.

Категория сопровождения	Специалист	Содержание деятельности	Сроки
-------------------------	------------	-------------------------	-------

Учащиеся	Учитель	На основе образовательной программы и индивидуальных возможностей каждого ученика с особенностями в развитии, составление индивидуальной программы развития и обучения. Обеспечение обучения и развития учащихся данной категории в своем персональном темпе, в зависимости от особенностей отклонения. Организация и планирование коррекционных занятий, разработка программ КРЗ. Проведение мониторинговых мероприятий.	В течение учебного года
	Классный руководитель	Планирование и организация воспитательного процесса, направленного на коррекцию каждого учащегося. Коррекционное воздействие на развитие и воспитание учащихся посредством дополнительного образования (кружки, спортивные секции).	В течение учебного года
	Педагог-психолог	Диагностика уровня развития. Коррекционно-развивающая программа развития эмоционально-волевой сферы учащегося, развития высших психических функций.	В течение учебного года
	Учитель-логопед	Первичная диагностика выявления учащихся с нарушением устной и письменной речи. Индивидуальные, групповые, тематические консультации для родителей. Проведение коррекционных занятий. Отслеживание динамики развития ребенка	В течение учебного года
	Дефектолог	Первичная диагностика уровня развития. Проведение коррекционно-развивающих занятий. Консультации для родителей. Отслеживание динамики развития ребенка.	В течение учебного года
	Мед. работник.	Медицинское сопровождение каждого ученика. Организация ежегодного медицинского осмотра специалистами районной поликлиники. Консультации родителей, педагогов.	В течение учебного года
	Специалисты ДО	Разработка адаптивных программ для детей с особенностями в развитии. Охват детей данной категории дополнительным образованием.	В течение учебного года

	<p>Специалисты школьного ППк</p>	<ul style="list-style-type: none"> - выявление и ранняя диагностика отклонений в развитии ребенка; - разработка рекомендаций учителю, родителям для обеспечения индивидуального подхода к ребенку в процессе коррекционно-развивающего сопровождения; - решение вопроса о создании в рамках школы условий, адекватных индивидуальным и возрастным особенностям ребенка, выбор соответствующей формы обучения (индивидуальное на дому, смешанное, экстернат и др.); - при положительной динамике – определение путей интеграции ребенка в классы с обучением по основным образовательным программам; - профилактика физических, интеллектуальных и эмоционально-личностных перегрузок и срывов, организация психологически адекватной образовательной среды; - организация взаимодействия между педагогическим коллективом школы и специалистами ПМПк; - при возникновении трудностей диагностики, конфликтных ситуаций, а также при отсутствии положительной динамики – направление ребенка на ПМПк. 	<p>В течение учебного года</p>
--	----------------------------------	---	--------------------------------

Механизм реализации программы

Одним из основных механизмов реализации коррекционной работы является оптимально выстроенное взаимодействие специалистов образовательного учреждения, обеспечивающее системное сопровождение детей с ограниченными возможностями здоровья специалистами различного профиля в образовательном процессе. Такое взаимодействие включает:

- комплексность в определении и решении проблем ребёнка, предоставлении ему квалифицированной помощи специалистов разного профиля;
- многоаспектный анализ личностного и познавательного развития ребёнка;
- составление комплексных индивидуальных программ общего развития и коррекции отдельных сторон учебно-познавательной, речевой, коммуникативной, эмоциональной-волевой и личностной сфер ребёнка.

Консолидация усилий разных специалистов в области психологии, педагогики, медицины, социальной работы позволит обеспечить систему комплексного психолого-медико-педагогического сопровождения и эффективно решать проблемы ребёнка. Наиболее распространённые и действенные формы организованного взаимодействия специалистов на современном этапе — это ППк и ППМС-сопровождение, которые предоставляют многопрофильную помощь ребёнку и его родителям (законным представителям), а также образовательному учреждению в решении вопросов, связанных с адаптацией, обучением, воспитанием, развитием, социализацией детей с ограниченными возможностями здоровья. Школьный ППк действует в соответствии с утвержденным Положением. В соответствии с приказом директора непосредственное руководство осуществляет заместитель директора по учебно-воспитательной работе.

В качестве ещё одного механизма реализации коррекционной работы следует обозначить социальное партнёрство, которое предполагает профессиональное взаимодействие образовательного учреждения с внешними ресурсами (по инициативе родителей (законных представителей) учащихся, по рекомендации специалистов школы,

ППк):

- сотрудничество с Центром помощи семье и детям по вопросам развития и адаптации, социализации, здоровьесбережения детей с ограниченными возможностями здоровья;
- сотрудничество со средствами массовой информации, а также с негосударственными структурами, прежде всего с общественными объединениями инвалидов, организациями родителей детей с ограниченными возможностями здоровья;
- сотрудничество со специалистами районной поликлиники по вопросам здоровьесбережения детей с ограниченными возможностями здоровья;
- сотрудничество со специалистами ТПМПК по вопросам организации помощи, развития и адаптации, социализации детей с ограниченными возможностями здоровья.

Психолого-педагогическое сопровождение учащихся с ОВЗ.

Логопедическое сопровождение - направлено на предупреждение и устранение нарушений письменной речи у детей с ОВЗ с учетом психофизиологических особенностей усвоения навыка письма и чтения детьми.

Цель: комплексное воздействие на все стороны устной и письменной речи у детей с ОВЗ.

Логопедическая работа направлена на решение следующих задач:

- Совершенствование у учащихся слухового и зрительного внимания, слуховой и зрительной памяти, мышления.
- Развитие процессов слухового и зрительного гнозиса, дифференциация артикуляторно и акустически, оптически сходных фонем,
- Развитие фонематического восприятия, процессов фонематического анализа и синтеза.
- Развитие процессов языкового анализа и синтеза на всех уровнях (слог, слово, предложение, текст).
- Развитие грамматического строя речи, обогащение лексического запаса.
- Развитие связной речи.
- Развитие мелкой моторики.

С 1 по 15 сентября и 15 по 30 мая – диагностика речевого нарушения. Обследование речевой деятельности детей проводится с соблюдением определенной последовательности этапов и включает анализ основных составляющих речевую систему компонентов.

В конце каждого полугодия со 2 по 4 класс исследуется техника чтения учащихся.

Психологическое сопровождение учащихся с ограниченными возможностями здоровья

Цель: сохранение и укрепление психологического здоровья учащихся с ОВЗ.

Задачи:

- профилактика проблем связанных с адаптацией;
- содействие полноценному интеллектуальному и эмоционально-волевому развитию;
- формирование психологического здоровья учащихся;
- организация и оказание психологической помощи.

Основные направления деятельности педагога-психолога

Направления	Сроки
<i>Диагностическое</i>	
Определение уровня готовности к школьному обучению	Сентябрь
Изучение социально-психологической адаптации к школе	Сентябрь-октябрь
Наблюдение за протеканием процесса адаптации	Сентябрь-декабрь
Определение психологического климата в	Ноябрь

классе (социометрия)	
Мониторинг уровня готовности к школьному обучению	Декабрь
Коррекционно-развивающее	
Занятия по профилактике и коррекции адаптации	Сентябрь-ноябрь
Коррекционно-развивающие занятия по заключению ППк	Октябрь-апрель
Консультативное	
Консультации для обучающихся, родителей, педагогов	В течение года
Просветительское	
Выступление на родительских собраниях	В течение года
Оформление информационных листов	В течение года

Сопровождение учащихся с ограниченными возможностями здоровья социальным педагогом

Цель: оказание социально-психологической и педагогической поддержки дезадаптированных детей.

Задачи:

- создание условий для совершенствования возможностей обучающегося с ОВЗ и его окружения в решении трудных жизненных ситуаций;
- создание условий для обеспечения соблюдения прав и законных интересов несовершеннолетних;
- привлечение учащихся в общедоступные школьные и внешкольные кружки и спортивные секции, а также включение их в социально-полезную деятельность в соответствии с их потребностями, интересами и возможностями;
- реализация существующих внутришкольных программ и методик, направленных на формирование здорового образа жизни, гармоничных отношений в семье, комфортного психологического климата в классе, разрешение конфликтных ситуаций, толерантного отношения к окружающим; формирование законопослушного поведения несовершеннолетних;
- координация усилий педагогического коллектива для восстановления социального статуса учащихся, преодоления комплекса неполноценности;
- выявление учащихся, оказавшихся в трудной жизненной ситуации; учащихся, систематически пропускающих по неуважительной причине занятия в школе и учащихся, склонных к правонарушениям и бродяжничеству; социально-незащищенных семей и семей, находящихся в социально-опасном положении;

Основное содержание работы социального педагога:

- Работа с обучающимися, в том числе с ОВЗ;
- изучение совместно с медработником состояния здоровья, отношений, интересов, характера, познавательных особенностей, семейных условий и внешкольного общения школьника;
- помощь в социализации через стимулирование и организацию их участия в кружках, секциях;
- непосредственное общение со школьниками;
- помощь школьников в преодолении учебных трудностей, проблем в учебной работе.

Работа с классными руководителями:

- организация творческих и коллективных совместных дел школьников;
- воспитание культуры общения школьника через специально организованные занятия;

- организация развивающих коллективных мероприятий;

Психолого-педагогическое сопровождение школьников с ОВЗ, детей-инвалидов

Важнейшим условием реализации данной программы является взаимодействие учителей начальных классов, специалистов в области коррекционной педагогики и психологии, медицинских работников образовательного учреждения и других организаций.

Содержание деятельности специалистов образовательного учреждения:

Субъекты реализации	Содержание деятельности специалистов
Зам. директора по УР	<ul style="list-style-type: none"> • курирует работу по реализации программы; • взаимодействует с ТПМПК; • руководит работой школьного ППк; • взаимодействует с лечебными учреждениями, специалистами КДН и ЗП • осуществляет просветительскую деятельность с родителями, педагогами.
Классный руководитель (связующие звено в комплексной группе специалистов по организации работы с учащимися)	<ul style="list-style-type: none"> • осуществляет первичный запрос специалистам и дает первичную информацию о ребенке; • выявляет и развивает интересы, склонности и способности школьников; • осуществляет индивидуальную коррекционную работу (педагогическое сопровождение); • оказывает консультативную помощь семье в вопросах коррекционно-развивающего воспитания и обучения
Педагог-психолог	<ul style="list-style-type: none"> • изучает личность учащегося и коллектива класса; • анализирует адаптацию ребенка в образовательной среде и выявляет дезадаптированных учащихся; • изучает взаимоотношения младших школьников со взрослыми и сверстниками; • осуществляет профилактическую и коррекционную работу с учащимися; • оказывает консультативную помощь
Учитель-логопед	<ul style="list-style-type: none"> • исследует речевое развитие учащихся; • организует логопедическое сопровождение учащихся.

Основными механизмами реализации программы коррекционной работы являются оптимально выстроенное взаимодействие специалистов внутри МБОУ «РСОШ №2», обеспечивающее комплексное, системное сопровождение образовательного процесса, и социальное партнерство, предполагающее профессиональное взаимодействие образовательной организации с внешними ресурсами (организациями различных ведомств, другими институтами общества).

Взаимодействие специалистов предусматривает:

- многоаспектный анализ психофизического развития обучающегося с ОВЗ;
- комплексный подход к диагностике, определению и решению проблем обучающегося с ОВЗ, к предоставлению ему квалифицированной помощи с учетом уровня психического развития.

Взаимодействие специалистов МБОУ «РСОШ №2»

Специалисты	Форма работы	Планируемый результат
Заместитель директора по УР	Анализ заключения ТПМПК Заседания ППк Приказы	Выявление причин и характера затруднений в освоении учащимися АООП НОО для детей с ОВЗ. Выполнение рекомендаций ТПМПК. Фиксирование запланированных

		мероприятий коррекционно-развивающей работы в Журнале ПШк. Организация системы комплексного психолого-медико-педагогического сопровождения учащихся.
Классный руководитель	Индивидуальные программы, планы сопровождения. План мероприятий по сохранению и укреплению здоровья обучающихся. Программа курсов внеурочной деятельности. Работа с родителями. Мониторинг развития учащихся.	Планирование коррекционной работы. Фиксирование мероприятий коррекционно-развивающей работы. Выявление и анализ факторов, влияющих на состояние и обучение ребенка: взаимоотношения с окружающими, детско-родительские отношения, уровень учебной мотивации. Целенаправленное воздействие на формирование УУД и коррекцию отклонений в развитии, использование программ, специальных методов обучения и воспитания, дидактических материалов, технических средств обучения.
Педагог-психолог	Диагностика уровня развития. Индивидуальные и групповые коррекционно-развивающие занятия на развитие коммуникативной, эмоционально-волевой сферы, высших психических функций. Отслеживание динамики развития.	Реализация и корректировка рабочих программ коррекционно-развивающей работы. Фиксирование запланированных и проведенных мероприятий коррекционно-развивающей работы в Журнале сопровождения обучающегося с ОВЗ.
Учитель-логопед	Диагностика уровня развития. Индивидуальные и групповые коррекционно-развивающие занятия по речевому развитию. Отслеживание динамики развития.	Реализация и корректировка рабочих программ коррекционно-развивающей работы. Фиксирование запланированных и проведенных мероприятий коррекционно-развивающей работы в индивидуальных картах развития обучающихся с ОВЗ.
Социальный педагог	Индивидуальная работа с ребенком и семьей в соответствии с планом мероприятий. Организация взаимодействия школы с внешними социальными партнерами по вопросам соц. защиты	Учет выявленных особенностей отклоняющегося развития обучающегося. Определение путей развития, с помощью которых можно скомпенсировать в специально созданных условиях обучения.
Дефектолог	Первичная диагностика уровня развития. Проведение коррекционно-развивающих занятий.	Реализация и корректировка рабочих программ. Фиксирование мероприятий коррекционно-развивающей работы в

	Отслеживание динамики развития ребенка.	Журнале сопровождения.
Председатель ППк Специалисты ППк	Заседания ППк. Педагогические советы. Семинары. Индивидуальные и групповые консультации педагогов, родителей обучающихся с ОВЗ. Памятки, буклеты. Сайт школы. «Карта наблюдения обучающегося»	Выработка совместных рекомендаций по направлениям работы с обучающимися с ЗПР. Создание условий для освоения АООП НОО ОВЗ. Целенаправленная разъяснительная работа со всеми участниками образовательного процесса с целью повышения компетенции в вопросах коррекции и развития детей с ОВЗ. Отслеживание динамики развития обучающегося с ОВЗ.

Условия реализации программы

Психолого-педагогическое обеспечение:

-обеспечение дифференцированных условий (оптимальный режим учебных нагрузок, вариативные формы получения образования и специализированной помощи) в соответствии с рекомендациями психолого-медико-педагогической комиссии;

-обеспечение психолого-педагогических условий (коррекционная направленность учебно-воспитательного процесса; учёт индивидуальных особенностей ребёнка; соблюдение комфортного психоэмоционального режима; использование современных педагогических технологий);

-обеспечение специализированных условий (выдвижение комплекса специальных задач обучения, ориентированных на особые образовательные потребности обучающихся с ограниченными возможностями здоровья; введение в содержание обучения специальных разделов, направленных на решение задач развития ребёнка, отсутствующих в содержании образования нормально развивающегося сверстника; использование специальных методов, приёмов, средств обучения, специализированных образовательных и коррекционных программ, ориентированных на особые образовательные потребности детей; дифференцированное и индивидуализированное обучение с учётом специфики нарушения развития ребёнка; комплексное воздействие на обучающегося, осуществляемое на индивидуальных и групповых коррекционных занятиях);

-обеспечение здоровьесберегающих условий (оздоровительный и охранительный режим, укрепление физического и психического здоровья, профилактика физических, умственных и психологических перегрузок обучающихся, соблюдение санитарно-гигиенических правил и норм);

-обеспечение участия всех детей с ограниченными возможностями здоровья, независимо от степени выраженности нарушений их развития, вместе с нормально развивающимися детьми в проведении воспитательных, культурно-развлекательных, спортивно-оздоровительных и иных досуговых мероприятий.

Программно-методическое обеспечение:

В процессе реализации программы коррекционной работы используются:

-нормативно-правовая база (Положение о школьном ППк; Положение о ППМС-службе; Положение об индивидуальном обучении),

-учебники и учебные пособия для специальных (коррекционных) образовательных учреждений;

- специальные (коррекционные) образовательные программы;

-коррекционно-развивающие программы, диагностический и коррекционно-развивающий инструментарий, необходимый для осуществления профессиональной деятельности учителя, педагога-психолога, социального педагога, учителя-логопеда.

В работе используется диагностический материал: Т.А. Фотековой «Тестовая методика диагностики устной речи младших школьников», «Логопедические альбомы обследования фонетико-фонетической системы речи, обследования способности к чтению письму» И. А. Смирнова, «Альбом для логопеда» О.Б. Иншакова.

В психолого-педагогическом сопровождения используется коррекционно-развивающая программа «120 уроков психологического развития для» 1-4 классов Н.Ф. Локалова

Кадровое обеспечение:

Важным моментом реализации программы коррекционной работы является кадровое обеспечение. В штате ОУ: педагог – психолог (высшее образование), учитель - логопед (высшее образование), социальный педагог, дефектолог, медработник.

Материально-техническое обеспечение:

- оборудованные учебные места;
- медицинское оборудование;
- питание;
- медицинское обслуживание;
- хозяйственно-бытовое и санитарно-гигиеническое обслуживание;
- оздоровительные и лечебно-профилактические мероприятия.

Информационное обеспечение:

-создание системы доступа детей с ограниченными возможностями здоровья, родителей (законных представителей), педагогов к сетевым источникам информации, к информационно-методическим фондам (сайт)

Результатом реализации указанных требований должно быть:

- создание комфортной развивающей образовательной среды, учитывающей особенности организации начального общего образования, а также специфику психофизического развития обучающихся с ограниченными возможностями здоровья на данной ступени общего образования;

- обеспечивающей воспитание, обучение, социальную адаптацию и интеграцию детей с ограниченными возможностями здоровья;

- способствующей достижению целей начального общего образования, обеспечивающей его качество, доступность и открытость для обучающихся с ограниченными возможностями здоровья, их родителей (законных представителей).

- способствующей достижению результатов освоения основной образовательной программы начального общего образования обучающимися с ограниченными возможностями здоровья в соответствии с требованиями, установленными Стандартом.

3. ОРГАНИЗАЦИОННЫЙ РАЗДЕЛ

3.1. Учебный план

Пояснительная записка

Образовательный процесс для обучающихся с ОВЗ в начальной школе основывается на УМК «Школа России».

Содержание начального общего образования обучающихся с ЗПР по варианту 7.2 реализуется преимущественно за счёт введения учебных предметов, обеспечивающих целостное восприятие мира, с учетом их особых образовательных потребностей и возможностей, а также коррекционно-развивающих курсов, направленных на коррекцию недостатков психической сферы.

В соответствии с федеральным государственным образовательным стандартом содержание образования на уровне начального общего образования реализуется преимущественно за счёт введения учебных курсов, обеспечивающих целостное восприятие мира, системно-деятельностного подхода и индивидуализации обучения.

Учебный план начального общего образования состоит из двух частей – обязательной части и части, формируемой участниками образовательных отношений.

Обязательная часть учебного плана представлена предметными областями и учебными предметами в соответствии с примерным недельным учебным планом начального общего образования (Вариант 2).

Обязательная часть учебного плана начального общего образования определяет состав учебных предметов обязательных предметных областей, которые должны быть реализованы в имеющем государственную аккредитацию образовательном учреждении, реализующем основную образовательную программу начального общего образования, и учебное время, отводимое на их изучение по классам (годам) обучения.

Обязательная часть учебного плана начального общего образования отражает содержание образования, которое обеспечивает достижение важнейших целей современного начального образования:

- формирование гражданской идентичности учащихся, приобщение их к общекультурным, национальным и этнокультурным ценностям;
- готовность учащихся к продолжению образования на последующих уровнях основного общего образования, их приобщение к информационным технологиям;
- формирование здорового образа жизни, элементарных правил поведения в экстремальных ситуациях;
- личностное развитие учащегося в соответствии с его индивидуальностью.

В 4 классе реализуется предметная область «Основы религиозных культур и светской этики», представленная курсом «Основы религиозных культур и светской этики». В рамках учебного курса «Основы религиозных культур и светской этики» (далее ОРКСЭ) могут изучаться основы православной культуры, основы иудейской культуры, основы буддийской культуры, основы исламской культуры, основы мировых религиозных культур, основы светской этики.

Выбор модуля, изучаемого в рамках курса ОРКСЭ, осуществляется родителями (законными представителями) обучающихся на основании письменных заявлений и фиксируется протоколом родительского собрания. В учебный план НОО включена предметная область «Родной язык и литературное чтение на родном языке», куда входят учебные предметы «Родной язык» и «Литературное чтение на родном языке». Распределение количества часов на эти предметы осуществляется в соответствии с авторской программой.

Учебный план начального общего образования ориентирован на срок освоения образовательной программы начального общего образования, в том числе для детей-инвалидов и детей с ОВЗ – 4 года.

Предметные курсы, входящие в состав части учебного плана, формируемой участниками образовательных отношений, осуществляется родителями (законными представителями) обучающихся на основании письменных заявлений.

начального общего образования обучающихся с ЗПР (вариант 7.2) недельный

Предметные области	Классы Учебные предметы	Количество часов в неделю					Всего
		1	1 ¹	2	3	4	
<i>Обязательная часть</i>							
Русский язык и Литературное чтение	Русский язык	4	4	5	5	5	23
	Литературное чтение	4	4	4	4	4	20
Родной язык и Литературное чтение на родном языке	Родной язык	1/0	1/0	2/0,5	3/0,5	1/0	7/1
	Литературное чтение на родном языке	0	0	0,5	0,5	0	1
Иностранный язык	Иностранный язык	-	-	2	2	2	6
Математика и информатика	Математика	4	4	4	4	4	20
Обществознание и естествознание	Окружающий мир	2	2	2	2	2	10
Основы религиозных культур и светской этики		-	-	-	-	1	1
Искусство	Музыка	1	1	1	1	1	5
	Изобразительное искусство	1	1	1	1	1	5
Технология	Технология	1	1	1	1	1	5
Физическая культура	Физическая культура	3	3	3	3	3	15
Итого		21	21	24	24	25	118
<i>Часть, формируемая участниками образовательного процесса</i>		-	-	2	2	1	5
Максимально допустимая недельная нагрузка		21	21	26	26	26	99
Коррекционно-развивающая область		7	7	7	7	7	3 5
<i>Коррекционно-развивающие занятия: логопедические занятия психокоррекционные занятия дефектологические занятия</i>		6	6	6	6	6	3 0
<i>Ритмика</i>		1	1	1	1	1	5
Итого		31	31	33	33	33	161

3.2. План внеурочной деятельности

Пояснительная записка

В часть, формируемую участниками образовательных отношений, входит и внеурочная деятельность.

Согласно ФГОС, внеурочная деятельность является важной и необходимой составляющей, обеспечивающей достижение планируемых результатов (личностных и метапредметных) освоения обучающимися основной образовательной программы начального образования.

План внеурочной деятельности в соответствии с ФГОС наряду с учебным планом является частью основной образовательной программы образовательной организации и обязателен к исполнению.

План внеурочной деятельности определяет состав и структуру направлений, формы организации, объем внеурочной деятельности и обеспечивает учет индивидуальных особенностей потребностей обучающихся.

Планирование и организация внеурочной деятельности обучающихся в МБОУ «РСОШ №2» осуществляется на основе диагностики интересов и потребностей детей, возможностей ресурсного и кадрового обеспечения школы.

Внеурочная деятельность в МБОУ «РСОШ №2» представлена планами воспитательной работы классного руководителя, рабочими программами курсов по конкретным направлениям.

Организация внеурочной деятельности осуществляется в пределах рабочего времени учителей-предметников, классных руководителей, педагога-психолога в соответствии с утвержденным штатным расписанием. Данные занятия проводятся по выбору обучающихся и их семей.

Время, отведенное на внеурочную деятельность, не учитывается при определении максимально допустимой недельной нагрузки обучающихся.

Недельный объем нагрузки внеурочной деятельности в МБОУ «РСОШ № 2» в 1 - 4 классах определен в размере не более 10 академических часов для каждого класса.

Программы курсов внеурочной деятельности направлены:

- на расширение содержания программ общего образования;
- на реализацию основных направлений региональной образовательной политики;
- на формирование личности ребенка средствами искусства, творчества, спорта.

Программы курсов внеурочной деятельности предлагают **вариативное содержание и различные формы** организации (кружки, научные клубы, практические занятия, проектную и совместную деятельность, творческие мастерские и др.).

Данные формы представлены в плане внеурочной деятельности и нацелены на решение следующих задач:

-обеспечение благоприятной адаптации ребенка в школе благодаря созданию ситуации выбора, учета возрастных и индивидуальных особенностей, направленности на развитие задатков и способностей;

- оптимизация учебной нагрузки обучающихся, позволяющей дифференцировать содержание образования на изучаемое на уроке и во внеурочной деятельности;

- улучшение условий для развития ребенка при помощи расширения образовательной среды, использование вариативных форм совместной деятельности, приоритет при выборе которых отдается развивающему обучению.

Программа курсов внеурочной деятельности будут реализовываться как в отдельно взятых классах, так и в объединенных группах детей на параллелях. Такой подход к реализации программ основан на анализе ресурсного обеспечения образовательного учреждения, информации о выборе родителями (законными представителями) предпочтительных направлений и форм внеурочной деятельности детей, интересов обучающихся, их занятости в системе дополнительного образования школы и организациях дополнительного образования села.

В соответствии с требованиями ФГОС НОО внеурочная деятельность в каждом классе (с 1 по 4 классы) организуется по следующим направлениям:

- спортивно-оздоровительное;

- духовно-нравственное;
- общинтеллектуальное;
- социальное;
- общекультурное.

Спортивно-оздоровительное направление заключается в формировании знаний, установок, личностных ориентиров и норм поведения, обеспечивающих сохранение и укрепление физического, психологического и социального здоровья обучающихся на уроке начального общего образования.

Духовно-нравственное направление заключается в обеспечении духовно-нравственного развития обучающихся в единстве урочной, внеурочной и внешкольной деятельности, в совместной педагогической работе образовательного учреждения, семьи и других инструментов общества.

Общинтеллектуальное направление заключается в формировании навыков научно-интеллектуального труда; формировании первоначального опыта практической преобразовательной деятельности; развитии культуры логического и алгоритмического мышления, воображения; овладении навыками универсальных учебных действий у обучающихся на уровне начального общего образования.

Социальное направление заключается в активизации внутренних резервов обучающихся, способствующих успешному освоению нового социального опыта на уровне начального общего образования, в формировании социальных, коммуникативных и конфликтологических компетенций, необходимых для эффективного взаимодействия в социуме.

Общекультурное направление заключается в воспитании способности к духовному развитию, нравственному самосовершенствованию, формированию ценностных ориентаций, развитию общей культуры, знакомству с общечеловеческими ценностями мировой культуры, духовными ценностями отечественной культуры, нравственно-этическими ценностями многонационального народа России и народов других стран.

Для реализации плана внеурочной деятельности в школе используются следующие **формы внеурочной деятельности:**

- **спортивно-оздоровительное:** спортивные секции, спортивные соревнования (веселые старты, спартакиады); походы; экскурсии; «День здоровья»; подвижные игры; проектная и исследовательская деятельность; беседы по охране здоровья и др.

- **духовно-нравственное:** кружки; тематические классные часы о духовности, культуре поведения и речи, конкурсы; выставки детского творчества (разного уровня); проектная и исследовательская деятельность; экскурсии; праздники; конкурсы; встречи с интересными людьми; библиотечные уроки; концертные мероприятия, оформление стенгазет, листовок и др.

- **общинтеллектуальное:** кружки; проектная и исследовательская деятельность; предметные недели; научно-практические конференции (разного уровня); тематические классные часы; конкурсы, олимпиады; экскурсии; интеллектуальные, деловые и ролевые игры и др.

- **социальное:** кружки; проектная и исследовательская деятельность; акции, соревнования, конкурсы, выставки, игры, экскурсии, концертные мероприятия, оформление и генеральная уборка кабинета и др.

- **общекультурное:** кружки; экскурсии (в музеи, библиотеки, кинотеатры, театры, парки, на предприятия и др.); выставки детского творчества (разного уровня); тематические классные часы по эстетике внешнего вида, культуре поведения и речи; библиотечные уроки; участие в концертах, праздниках, смотрах, конкурсах и др.

Каждая из предлагаемых программ внеурочной деятельности в большей или меньшей степени реализуется во всех обозначенных направлениях. Вместе с тем для каждого курса определены приоритетные направления (одно или два) развития обучающихся.

В период каникул для продолжения внеурочной деятельности используются возможности учреждений дополнительного образования.

Продолжительность одного занятия не должна превышать 40 минут в день.

Недельный объем академического времени на реализацию плана внеурочной деятельности подвижен.

Наполняемость групп обучающихся при организации внеурочной деятельности в клубно-кружковой форме не менее 5 человек.

Планируемые результаты освоения курсов, курсов внеурочной деятельности

Первый уровень результатов– приобретение школьником социальных знаний, первичного понимания социальной реальности и повседневной жизни. Для достижения данного уровня результатов особое значение имеет взаимодействие обучающегося со своим учителем, как значимым для него носителем положительного социального знания.

Второй уровень результатов– получение школьником опыта переживания и позитивного отношения к базовым ценностям общества, ценностного отношения к социальной реальности в целом. Для достижения данного уровня результатов особое значение имеет взаимодействие школьников между собой на уровне класса, школы. Именно в такой близкой социальной среде ребенок получает первое практическое подтверждение приобретенных социальных знаний, начинает их ценить.

Третий уровень результатов– получение школьниками опыта самостоятельного общественного действия. Только в самостоятельном общественном действии, действии в открытом социуме, за пределами дружественной среды школы, для других, зачастую незнакомых ему людей, юный человек действительно становится социальным деятелем, гражданином, свободным человеком. Именно в опыте самостоятельного общественного действия приобретается то мужество, та готовность к поступку, без которых невозможно существование гражданина и гражданского общества.

Достижение трех уровней результатов изучения курсов, курсов внеурочной деятельности увеличивает вероятность появления эффектов воспитания и социализации детей. У обучающихся могут быть сформированы следующие компетентности: коммуникативная, эстетическая, гражданская и социальная.

Оценка достижения результатов внеурочной деятельности предусматривает:

1. Анализ общего состояния внеурочной деятельности:

- включенность учащихся в систему внеурочной деятельности;
- ресурсная обеспеченность процесса функционирования системы внеурочной деятельности учащихся (кадровые, информационно-методические, финансовые и материально-технические ресурсы).

2. Оценка эффективности внеурочной деятельности, которая осуществляется на следующих уровнях:

- индивидуальная оценка результатов внеурочной деятельности каждого обучающегося на основании экспертной оценки личного портфолио – накопительной системы оценивания, характеризующей динамику индивидуальных образовательных достижений;

По результатам оценки портфолио выявляются обучающиеся, набравшие наибольшее количество баллов в классе, параллели, школе.

- представление коллективного результата группы обучающихся в рамках одного направления (результаты работы кружка, детского объединения, системы мероприятий, лагерной смены и т.п.) в форме итогового группового проекта, творческой презентации, творческого отчёта, выставки достижений обучающихся и др.;

Лист успешности во внеурочной деятельности заполняется заместителем директора совместно с классным руководителем (возможно руководителем объединения).

Учитывая результаты этих уровней внеурочной деятельности, можно судить о качественной и количественной оценке эффективности деятельности школы по направлениям внеурочной деятельности.

3. Удовлетворенность участников деятельности ее организацией и результатами.

4. Качество проведения занятий внеурочной деятельности.

**План внеурочной деятельности обучающихся
на уровне начального общего образования (1-4 классы)**

№ п/п	Направление	Число недельных учебных часов				Всего
		1	2	3	4	
1.	Духовно-нравственное	1	1	1	1	4
2.	Общеинтеллектуальное	1	1	1	1	4
3.	Социальное	1	1	1	1	4
4.	Общекультурное	1	1	1	1	4
5.	Спортивно-оздоровительное	1	1	1	1	4
Итого (часов в неделю\год)		5/165	5/175	5/175	5/175	20/690

Количество часов за четыре года обучения не превышает 1350 часов.

3.3. Годовой календарный учебный график

Пояснительная записка

Годовой календарный учебный график муниципального бюджетного общеобразовательного учреждения МБОУ «РСОШ №2» на учебный год является одним из основных документов, регламентирующих организацию образовательной деятельности.

1. РЕГЛАМЕНТИРОВАНИЕ ОБРАЗОВАТЕЛЬНОЙ ДЕЯТЕЛЬНОСТИ НА УЧЕБНЫЙ ГОД

1.1 Продолжительность учебного года

Начало учебного года: 1 сентября

Окончание учебного года:

– 1 – 4 классы – 31 мая

Количество учебных недель в учебном году (по уровням образования) в соответствии с СанПиН 2.4.2.2821-10 и письмом Главного управления образования и молодежной политики Алтайского края №1407 от 22.06.2015 «О формировании учебных планов начального общего образования»:

- 1 класс – 33 учебные недели;
- 2, 3, 4 классы – 35 учебные недели.

1.2 Продолжительность учебных четвертей

Четверть	Классы	Продолжительность (количество учебных недель)
1	1 – 4	7 недель (8 недель)
2	1 – 4	8 недель (9 недель)
3	1	9 недель (10 недель)
	2 – 4	10 недель (11 недель)
4	1 – 4	7 недель (8 недель)

1.3 Продолжительность каникул в течение учебного года

Каникулы	Продолжительность в днях
Осенние	7 дней
Зимние	13 дней
Весенние	10 дней
Дополнительные для обучающихся первых классов	7 дней

2. Регламентирование образовательного процесса на учебную неделю**Продолжительность учебной недели**

Школа работает в режиме пяти и шестидневной рабочей недели:

- 5-ти дневная – в 1-х классах;
- 6-ти дневная – во 2-х – 4-х классах.

3. РЕГЛАМЕНТИРОВАНИЕ ОБРАЗОВАТЕЛЬНОГО ПРОЦЕССА НА ДЕНЬ**3.1 Продолжительность уроков, перемен, занятий внеурочной деятельностью.**

Учебный процесс в МБОУ «РСОШ №2» организован в 1 смену:

Продолжительность урока:

- 1 класс – использование «ступенчатого» режима обучения (в сентябре, октябре – по 3 урока в день по 35 минут каждый, в ноябре – декабре – по 4 урока по 35 минут каждый, январь – май – по 4 урока по 40 минут каждый (1 день в неделю – 5 уроков, за счет урока физической культуры);

- 2 – 4 классы – 40 минут

1.2. Порядок чередования урочной и внеурочной деятельности

Расписание занятий внеурочной деятельности формируется отдельно от расписания уроков. Количество часов в неделю, отводимых на внеурочную деятельность, устанавливается планом внеурочной деятельности и расписанием занятий во второй половине дня.

Продолжительность занятий внеурочной деятельности составляет 35-40 минут. Перерывы между занятиями внеурочной деятельностью не менее 10 минут.

Урочная деятельность - 4-5 уроков в зависимости от расписания уроков на определенной параллели.

Перерыв – 45 минут.

Внеурочная деятельность - от 1 до 2 уроков в зависимости от общего количества часов внеурочной деятельности.

4. ОРГАНИЗАЦИЯ ПРОМЕЖУТОЧНОЙ АТТЕСТАЦИИ

Промежуточная аттестация обучающихся проводится в соответствии с Положением о формах, периодичности и порядке текущего контроля успеваемости и промежуточной аттестации обучающихся.

Освоение основной образовательной программы, в том числе отдельной части или всего объема учебного предмета сопровождается текущим контролем успеваемости и промежуточной аттестацией учащихся.

Промежуточная аттестация подразделяется на четвертную промежуточную аттестацию, которая проводится по каждому учебному предмету по итогам четверти (полугодия), а также годовую промежуточную аттестацию, которая проводится по каждому предмету по итогам учебного года.

Класс	Четверти	Полугодия
1 классы	Обучение проводится без балльного оценивания обучающихся	
2 – 4 классы	По четвертям	

Во 2-4 классах промежуточная аттестация осуществляется за каждую четверть. Отметка при четвертной аттестации выставляется на основании отметок, полученных обучающимися при текущем контроле за соответствующий период.

Сроки промежуточной аттестации - последняя неделя четверти.

Четвертные отметки определяются как средний балл отметок за соответствующий период обучения.

Годовая промежуточная аттестация проводится на основе результатов четвертных промежуточных аттестаций и представляет собой среднее арифметическое этих результатов. Округление результата проводится в соответствии с правилами математического округления в пользу ученика.

НАЧАЛЬНОГО ОБЩЕГО ОБРАЗОВАНИЯ

Ключевые общешкольные дела			
Дела	Классы	Ориентировочное время проведения	Ответственные
«Здравствуй, школа!» - торжественная линейка, посвященная Дню Знаний. Урок Знаний (классные часы)	1-4	1 сентября	Зам. директора по ВР, старший вожатый, кл. руководители
Книжно-иллюстративная выставка «Мир Достоевского»	1-4	в течение учебного года	Педагог – библиотечарь, кл. руководители
День солидарности в борьбе с терроризмом (линейка, беседа, минута молчания)	1-4	3 сентября	Старший вожатый, кл. руководители
Кросс нации (школьный уровень)	2-4	сентябрь	Учителя физической культуры, кл. руководители
Посвящение в первоклассники	1	сентябрь	Классные руководители
КТД «1 октября – Международный день пожилых людей» - участие в концертной программе «От сердца к сердцу», акция добрых дел, изготовление открыток	1-4	октябрь	Зам. директора по ВР, старший вожатый, кл. руководители
КТД, посвященное празднованию Дня Учителя	1-4	1 неделя октября	Зам. директора по ВР, старший вожатый, кл. руководители
Проект «Каникулы в Школе»	1-4	в течение года	Зам. директора по ВР, старший вожатый, кл. руководители
Операция «Малышок»	1-4	в течение года	Зам. директора по ВР, старший вожатый, кл. руководители
Единый классный час «Слово «мама» - нет его дорожке»	1-4	ноябрь	Зам.директора по ВР, старший вожатый, кл. руководители
«Молодежь за ЗОЖ» (классные часы, посвященные пропаганде здоровья)	1-4	ноябрь	Кл. руководители
Спортивные соревнования «Веселые старты» с участием родителей	2-4	ноябрь	Кл. руководители, учителя физической культуры
«Урок России», посвященный Дню конституции	1-4	1 неделя декабря	Кл. руководители
Уроки мужества, посвященные Дню героев Отечества	1-4	1 неделя декабря	Кл. руководители
КТД «Здравствуй, здравствуй Новый год!»	1-4	4 неделя декабря	Зам.директора по ВР, старший вожатый, кл. руководители

«Зимние забавы» (школьный уровень)	1-4	январь (по отдельному плану каникул)	Старший вожатый, кл. руководители
Военно-спортивная игра «Зарничка»	2-4	4 неделя января	Учителя физической культуры, кл. руководители
Месячник оборонно-массовой и военно-патриотической работы: - операция «Забота» - поздравление учителей-ветеранов с Днем защитника Отечества - участие в XVII районном патриотическом фестивале «Пою моё Отечество» - выставка рисунков «Есть такая профессия – Родину защищать!»	1-4	февраль	Зам. директора по ВР, старший вожатый, кл. руководители, руководитель юнармейского отряда «Пламя»
Акция «Книга в подарок»	1-4	2 неделя февраля	Старший вожатый, педагог-библиотекарь, кл. руководители
Внеклассные мероприятия по теме «В мире профессий»	2-4	март	Кл. руководители
Выставка рисунков «Мир профессий»	1-4	март	Кл. руководители
Выставка детских творческих работ «Все для мамы»	1-4	март	Кл. руководители
КТД «Международный женский день» (8 марта)	1-4	март	Кл. руководители
Участие во Всероссийской добровольческой акции «Весенняя неделя добра – 2022» (по отдел. плану)	1-4	апрель	Старший вожатый, кл. руководители
Внеклассные мероприятия, посвященные Дню отца	1-4	апрель	Кл. руководители
КТД школы «7 апреля – Всемирный День Здоровья». Всеобщая зарядка	1-4	апрель	Зам. директора по ВР, учителя физической культуры, кл. руководители, старший вожатый
Мероприятия, посвященные Дню космонавтики	1-4	апрель	Кл. руководители
Мероприятия, посвященные Дню Победы: - операция «Забота»; - уроки мужества «Подвигу жить!»; - книжная выставка о ВОВ,	1-4	май	Зам. директора по ВР, старший вожатый, кл.руководители, педагог-библиотекарь

- участие в митинге «Память»; - Акция «Георгиевская ленточка» - поздравление учителей – ветеранов, ветеранов ВОВ; - участие во всероссийской акции «Бессмертный полк»»; - участие во всероссийской акции «Окна Победы»			
КТД «День здоровья»	2-4	май	Учителя физкультуры, кл. руководители
Тожеественная линейка «Последний звонок»	1-4	май	Зам. директора по ВР, ст. вожатый, кл. руководители
«Праздник прощания с начальной школой» для обучающихся 4 классов	4	май	Кл. руководители
Организация предметно-эстетической среды			
Дела, события, мероприятия	Классы	Ориентир овочное время проведения	Ответственные
Выставка в фойе школы творческих работ обучающихся	1-4	в течение года	Зам. директора по ВР, старший вожатый, кл. руководители
Участие обучающихся в конкурсах изобразительного и декоративно-прикладного творчества	1-4	в течение года	Зам. директора по ВР, старший вожатый, кл. руководители
Событийный дизайн: оформление кабинетов к торжественным мероприятиям, КТД.	1-4	в течение года	Кл. руководители, обучающиеся
Работа с родителями			
Дела, события, мероприятия	Классы	Ориентир овочное время проведения	Ответственные
Работа по программе родительского просвещения «Родительская академия»	1-4	1 раз в четверть (по планам кл. руководителей)	Зам. директора по ВР, кл. руководители
Классные родительские собрания	1-4	1 раз в четверть (по планам кл. руководителей)	Классные руководители
Выборы классных родительских комитетов	1-4	первая неделя сентября	Классные руководители
Заседание Совета родителей школы	1-4	1 раз в	Зам. директора по ВР

		четверть (по отдельному плану)	
Проект «Вместе»	1-4	в течение года	Зам. директора по ВР, кл. руководители
«Сюрпризы для родителей»	1-4	в течение года	Классные руководители
Проект «Открытая библиотека»	1-4	в течение года	Классные руководители
Анкетирование родителей: -«Классный руководитель глазами родителей» - мониторинг «Уровень удовле- творённости родителей работой школы», «Школьное питание»	1-4	май в течение года	Классные руководители
Патронаж семей, находящихся в трудной жизненной ситуации, ока- зание своевременной помощи детям (трудоустройство, отправка в лагерь или санаторий)	1-4	в течение года	Зам. директора по ВР, кл. руководители, социальный педагог
Консультации для родителей по вопросам социальной защиты обучающихся: индивидуальная работа с состоящими на учете, мало- обеспеченными, многодетными семьями, обеспечение бесплатным горячим питанием обучающихся начальной школы	1-4	в течение года	Зам. директора по ВР, кл. руководители, социальный педагог
Выявление обучающихся, пропус- кающих учебные занятия. Работа по предотвращению пропусков уроков без уважительной причины	1-4	в течение года	Зам. директора по ВР, кл. руководители, социальный педагог
Организация рейдов «Подросток» по проверке досуга школьников в вечернее и каникулярное время (совместно с Советом родителей)	1-4	в каникулярн ый период, 1 раз в чет- верть	Зам. директора по ВР, кл. руководители, социальный педагог
Организация праздников с участием родителей и детей, направленных на сохранение семейных традиций (День матери, День здоровья, День семьи, День защиты детей, месячник отца и др.)	1-4	в течение года	Зам. директора по ВР, старший вожатый, кл. руководители
Организация акций милосердия «Мир детства», «Забота», «Свет в окне», «Ветеран живёт рядом» и др. - помощь нуждающимся семьям, ветеранам ВОВ, труженикам тыла, ветеранам педагогического труда, инвалидам	1-4	в течение года	Зам. директора по ВР, ст. вожатый, кл. руководители
Церемония награждения школь-	1-4	май	Директор школы,

ников, родителей и педагогов благодарственными письмами			зам. директора по ВР, ст. вожатый, кл. руководители
Социальное партнёрство			
Дела, события, мероприятия	Классы	Ориентировочное время проведения	Ответственные
Образовательные учреждения (проведение конкурсов)	1-4	в течение года	Зам. директора по ВР, старший вожатый, кл. руководители
Учреждения культуры, здравоохранения, полиции, социальной сферы	1-4	в течение года	Зам. директора по ВР, старший вожатый, кл. руководители
Профилактическая работа			
Дела, события, мероприятия	Классы	Ориентировочное время проведения	Ответственные
Операция «Внимание, дети!»	1-4	сентябрь	Руководитель ЮИД, кл. руководители
«Единый день первоклассника» по предупреждению нарушений ПДД	1	3 неделя сентября	Руководитель ЮИД, кл. руководители 1-х классов
Организация встреч с инспекторами ОГИБД. Проведение лекций в школе по безопасности дорожного движения	1-4	сентябрь	Зам. директора по ВР, кл. руководители
Доведение до учащихся школы безопасных маршрутов движения	1-4	сентябрь	Зам. директора по ВР, кл. руководители
Обновление и создание новых маршрутных листов безопасного движения	1-4	сентябрь	Кл. руководители
Проведение профилактического мероприятия «Внимание дети»		Август-сентябрь, май-июнь	ОГИБДД, Зам. директора по ВР, кл. руководители
Учебная эвакуация из здания школы учащихся в случае пожара	1-4	сентябрь, май	Ответственный за пожарную безопасность
Викторина на знание правил пожарной безопасности	1-4	сентябрь	Руководитель ДЮП, кл. руководители,
Запись в спортивные секции	1-4	1-2 неделя сентября	Руководители секций, кл. руководители
Выбор физоргов, министра физической культуры и спорта, ответственных учащихся за физкультурно-оздоровительную и спортивную работу в классах	1-4	1 неделя сентября	Кл. руководители
Организация работы школьного спортивного клуба «Альтаир» в 2021-2022 учебном году	1-4	в течение месяца	Председатель ШСК «Альтаир»
Классные часы: «Инструктаж по	1-4	в течение	Классные руководители

ТБ», «Школа безопасности», «Юный спасатель» (проведение инструктажей по ТБ)		учебного года	
Работа по программе правового воспитания	1-4	в течение учебного года	Классные руководители
Конкурс творческих работ «Детям - безопасную дорогу»	1-4	октябрь	Кл. руководители, руководитель ЮИД
Старт общешкольного смотр-конкурса «Самый здоровый класс»	1-4	3 неделя октября	Зам. директора по ВР, Совет ШСК «Альтаир»
Участие в общешкольных, районных соревнованиях	1-4	по плану спортивной работы	Учителя физической культуры
Месячник «Жизнь без наркотиков!»	1-4	ноябрь	Зам. директора по ВР, педагог-психолог, кл. руководители
Месячник военнопатриотического воспитания и спортивной работы	1-4	февраль	Зам. директора по ВР, кл. руководители
«Антитерроризм детям»: обнаружение подозрительного предмета, который может оказаться самодельным взрывным устройством	1-4	февраль	Кл. руководители
Интернет – безопасность детям	1-4	февраль	Кл. руководители
Проведение лекций и бесед в школе по безопасности дорожного движения в зимний период	1-4	ноябрь-март	ОГИБДД, Зам. директора по ВР, кл. руководители
Проведение школьного конкурса «Безопасное колесо»	1-4	май	Зам. директора по ВР, руководитель ЮИД
Заседание совета профилактики правонарушений	1-4	1 раз в четверть	Зам. директора по ВР, члены совета профилактики, кл. руководители
Классные часы по программе «Разговор о правильном питании»	1-4	по плану кл. руководителя	Классные руководители
Классное руководство (согласно индивидуальным планам работы классных руководителей)			
Школьный урок (согласно индивидуальным планам работы учителей-предметников)			

3.2. Система условий реализации адаптированной основной общеобразовательной программы начального общего образования

Требования к условиям получения образования обучающимися с ЗПР определяются ФГОС НОО обучающихся с ОВЗ и представляют собой систему требований к кадровым, финансовым, материально-техническим и иным условиям реализации АООП НОО обучающихся с ЗПР и достижения планируемых результатов этой категорией обучающихся.

Требования к условиям получения образования обучающимися с ЗПР представляют собой интегративное описание совокупности условий, необходимых для реализации АООП НОО, и структурируются по сферам ресурсного обеспечения. Интегративным результатом реализации

указанных требований является создание комфортной коррекционно-развивающей образовательной среды для обучающихся с ЗПР, построенной с учетом их особых образовательных потребностей, которая обеспечивает высокое качество образования, его доступность, открытость и привлекательность для обучающихся, их родителей (законных представителей), духовно-нравственное развитие обучающихся, гарантирует охрану и укрепление физического, психического и социального здоровья обучающихся. Кадровые условия.

В штат специалистов МБОУ «РСОШ №2», реализующей вариант 7.2 АООП НОО обучающихся с ЗПР, входят: учителя начальных классов, учителя иностранного языка, учителя физической культуры, учитель музыки, учитель изобразительного искусства, педагог-психолог, социальный педагог, логопед, дефектолог, медицинский работник.

Основой для разработки должностных инструкций, содержащих конкретный перечень должностных обязанностей работников с учётом особенностей организации труда и управления, а также прав, ответственности и компетентности работников образовательного учреждения, служат квалификационные характеристики, представленные в Едином квалификационном справочнике должностей руководителей, специалистов и служащих.

Должность	Уровень квалификации работников	
	Требования ЕКС	Должностные обязанности
Руководитель образовательного учреждения (директор школы)	Высшее профессиональное образование по направлениям подготовки "Государственное и муниципальное управление", "Менеджмент", "Управление персоналом" и стаж работы на педагогических должностях не менее 5 лет или высшее профессиональное образование и дополнительное профессиональное образование в области государственного и муниципального управления или менеджмента и экономики, и стаж работы на педагогических или руководящих должностях не менее 5 лет	Обеспечивает системную образовательную и административно-хозяйственную работу образовательного учреждения
Заместитель руководителя (заместитель директора по учебно-воспитательной работе)	Высшее профессиональное образование по направлениям подготовки "Государственное и муниципальное управление", "Менеджмент", "Управление персоналом" и стаж работы на педагогических должностях не менее 5 лет или высшее профессиональное образование и дополнительное профессиональное образование в области государственного и муниципального управления или менеджмента и экономики и стаж работы на педагогических или руководящих должностях не менее 5 лет	Координирует работу преподавателей, воспитателей, разработку учебно-методической и иной документации. Обеспечивает совершенствование методов организации образовательного процесса. Осуществляет контроль за качеством образовательного процесса

<p>Учитель начальных классов, учитель иностранного языка, учитель физической культуры, учитель музыки, учитель изобразительного искусства</p>	<p>Высшее профессиональное образование или среднее профессиональное образование по направлению подготовки "Образование и педагогика" или в области, соответствующей преподаваемому предмету, без предъявления требований к стажу работы либо высшее профессиональное образование или среднее профессиональное образование и дополнительное профессиональное образование по направлению деятельности в образовательном учреждении без предъявления требований к стажу работы</p>	<p>Осуществляет обучение и воспитание обучающихся, способствует формированию общей культуры личности, социализации, осознанного выбора и освоения образовательных программ</p>
<p>Социальный педагог</p>	<p>Высшее профессиональное образование или среднее профессиональное образование по направлениям подготовки «Образование и педагогика», «Социальная педагогика» без предъявления требований к стажу работы</p>	<p>Осуществляет комплекс мероприятий по воспитанию, образованию, развитию и социальной защите личности в учреждениях, организациях и по месту жительства обучающихся</p>
<p>Учитель-логопед</p>	<p>Высшее профессиональное образование в области дефектологии без предъявления требований к стажу работы</p>	<p>Осуществляет работу, направленную на максимальную коррекцию недостатков в развитии у обучающихся</p>
<p>Педагог-психолог</p>	<p>Высшее профессиональное образование или среднее профессиональное образование по направлению подготовки «Педагогика и психология» без предъявления требований к стажу работы либо высшее профессиональное образование или среднее профессиональное образование и дополнительное профессиональное образование по направлению подготовки «Педагогика и психология» без предъявления требований к стажу работы</p>	<p>Осуществляет профессиональную деятельность, направленную на сохранение психического, соматического и социального благополучия обучающихся</p>
<p>Дефектолог</p>	<p>Высшее профессиональное образование в области дефектологии без предъявления требований к стажу работы.</p>	<p>Осуществляет работу, направленную на максимальную коррекцию недостатков в развитии у обучающихся, воспитанников с нарушениями в развитии. Осуществляет обследование</p>

Обеспеченность ОУ квалифицированными кадрами составляет 100%.

Профессиональное развитие и повышение квалификации педагогических работников

Основным условием формирования и наращивания необходимого и достаточного кадрового потенциала образовательного учреждения является обеспечение в соответствии с новыми образовательными реалиями и задачами адекватности системы непрерывного педагогического образования происходящим изменениям в системе образования в целом. При этом темпы модернизации подготовки и переподготовки педагогических кадров должны опережать темпы модернизации системы образования) Педагогические работники должны проходить курсы повышения квалификации не реже 1 раза в три года в соответствии с перспективным планом прохождения курсовой переподготовки педагогического состава.

Аттестация педагогических работников является обязательной и добровольной. Проводится в целях подтверждения соответствия педагогических работников занимаемым должностям и в целях установления квалификационной категории один раз в пять лет на основе оценки их профессиональной деятельности соответствующими аттестационными комиссиями.

В организации созданы необходимые условия для проведения аттестации: ежегодно составляется перспективный план прохождения курсов повышения квалификации и аттестации педагогических работников, своевременно издаются распорядительные документы, определяются сроки прохождения аттестации для каждого аттестуемого, проводятся консультации, мероприятия по плану ВШК. Оформлен уголок по аттестации, в котором размещены все основные информационные материалы, необходимые аттестуемым педагогам во время прохождения аттестации. Аттестация способствует росту профессионального мастерства педагогических работников и положительно сказывается на результатах их труда.

Ожидаемый результат повышения квалификации — профессиональная готовность работников образования к реализации ФГОС:

- обеспечение оптимального вхождения работников образования в систему ценностей современного образования;
- принятие идеологии ФГОС общего образования;
- освоение новой системы требований к структуре основной образовательной программы, результатам её освоения и условиям реализации, а также системы оценки итогов образовательной деятельности обучающихся;
- овладение учебно-методическими и информационно-методическими ресурсами, необходимыми для успешного решения задач ФГОС.

Одним из условий готовности образовательного учреждения к введению ФГОС основного общего образования является создание системы методической работы, обеспечивающей сопровождение деятельности педагогов на всех этапах реализации требований ФГОС. Психолого-педагогические условия реализации основной образовательной программы МБОУ «РСОШ №2» создает в образовательном учреждении психологопедагогические условия, обеспечивающие:

- преемственность содержания и форм организации образовательного процесса по отношению к дошкольному образованию с учётом специфики возрастного психофизического развития обучающихся;
- формирование и развитие психолого-педагогической компетентности участников образовательного процесса;
- дифференциацию и индивидуализацию обучения.

Психолого-педагогическое сопровождение осуществляется классным руководителем, социальным педагогом и педагогом-психологом.

Психолого-педагогическое сопровождение участников образовательного процесса

на начальной ступени общего образования

Цель психолого-педагогического сопровождения ФГОС НОО: создание оптимальных психолого-педагогических условий для развития личности учащихся и их успешного освоения основной образовательной программы начального общего образования.

Можно выделить следующие уровни психолого-педагогического сопровождения: индивидуальное, групповое, на уровне класса, на уровне образовательного учреждения.

Основными формами психолого-педагогического сопровождения являются:

диагностика, направленная на выявление особенностей статуса школьника. Она может проводиться на этапе знакомства с ребёнком, после зачисления его в школу и в конце каждого учебного года;

консультирование педагогов и родителей, которое осуществляется учителем, классным руководителем с учётом результатов диагностики, а также администрацией образовательного учреждения;

профилактика, экспертиза, развивающая работа, просвещение, коррекционная работа, осуществляемая в течение всего учебного времени.

К основным направлениям психолого-педагогического сопровождения относятся:

сохранение и укрепление психологического здоровья;

мониторинг возможностей и способностей обучающихся;

формирование у обучающихся ценности здоровья и безопасного образа жизни;

развитие экологической культуры;

выявление и поддержка детей с особыми образовательными потребностями;

формирование коммуникативных навыков в разновозрастной среде и среде сверстников;

поддержка детских объединений и ученического самоуправления; выявление и поддержка одарённых детей.

I этап - оценка исходного уровня сформированности универсальных учебных действий у детей при поступлении в школу. Для того чтобы учитель смог заранее спланировать (спрогнозировать) процесс вхождения детей в условия обучения, я познакомила педагогов первых классов с индивидуальными особенностями развития, используя результаты собеседования.

Анализ результатов диагностики позволяет выделить следующие проблемные зоны:

– уровень развития зрительного восприятия, мелкой моторики и зрительно-моторных координаций;

– уровень развития фонематического слуха и фонематического восприятия,

– уровень сформированности предпосылок к овладению звуковым анализом и синтезом.

В соответствии с выявленными проблемами планируется развивающая работа, направленная на оказание психолого-педагогической помощи. Работа ведётся в индивидуальной форме по следующим направлениям:

1. Развивающие занятия с детьми, направленные на укрепление позиции школьника, развития положительной самооценки, учебной мотивации, познавательных процессов, необходимых для успешного овладения учебной программой.

2. Консультативная и просветительская работа с родителями, направленная на повышение психолого-педагогической грамотности.

3. Методическая и консультативная работа с учителями начальных классов по вопросам результатов психодиагностики, результатов и содержания развивающей работы с учениками. Оказание методической поддержки педагогам по вопросам возрастной психологии, организации обучения детей с особыми образовательными потребностями.

4. Развивающие занятия с детьми, направленные на укрепление позиции школьника, развития положительной самооценки, учебной мотивации, познавательных процессов, необходимых для успешного овладения учебной программы.

5. Консультативная и просветительская работа с родителями, направленная на повышение психолого-педагогической грамотности.

6. Методическая и консультативная работа с учителями начальных классов по вопросам результатов психодиагностики, результатов и содержания развивающей работы с учениками. Оказание методической поддержки педагогам по вопросам возрастной психологии, организации обучения детей с особыми образовательными потребностями.

Психологическая диагностика является основой проведения мониторингов с целью оценки успешности личностного и познавательного развития детей, позволит сохранить единство преемственности ступеней образовательной системы, что является необходимым условием для успешного введения ФГОС в систему образования.

3.4.2. Психолого-педагогические компетентности педагога

Базовые компетентности педагога	Характеристики компетентностей	Показатели оценки компетентности
<i>I. Личностные качества</i>		
Вера в силы и возможности обучающихся	<p>Данная компетентность является выражением гуманистической позиции педагога. Она отражает основную задачу педагога - раскрывать потенциальные возможности учащихся.</p> <p>Данная компетентность определяет позицию педагога в отношении успехов обучающихся.</p> <p>Вера в силы и возможности учащихся снимает обвинительную позицию в отношении учащегося, свидетельствует о готовности поддерживать ученика, искать пути и методы, отслеживающие успешность его деятельности.</p>	<ul style="list-style-type: none"> - умение создавать ситуацию успеха для учащихся; - умение осуществлять грамотное педагогическое оценивание, мобилизующее академическую активность; - умение находить положительные стороны у каждого учащегося, поддерживать позитивные силы развития; - умение разрабатывать индивидуально-ориентированные образовательные проекты.

<p>Интерес к внутреннему миру учащихся</p>	<p>Интерес к внутреннему миру учащихся предполагает не просто знание их индивидуальных и возрастных особенностей, но и выстраивание всей педагогической деятельности с опорой на индивидуальные особенности учащихся. Данная компетентность определяет все аспекты педагогической деятельности.</p>	<ul style="list-style-type: none"> – умение составить устную и письменную характеристику учащегося, отражающую разные аспекты его внутреннего мира; – умение выяснить индивидуальные предпочтения (индивидуальные образовательные потребности), возможности ученика, трудности, с которыми он сталкивается; – умение построить индивидуализированную образовательную программу; – умение показать личностный смысл обучения с учётом индивидуальных характеристик внутреннего мира
<p>Открытость к принятию других позиций, точек зрения (неидеологизированное мышление педагога)</p>	<p>Открытость к принятию других позиций и точек зрения предполагает, что педагог не считает единственно правильной свою точку зрения. Он интересуется мнением других и готов их поддерживать в случаях достаточной</p>	<ul style="list-style-type: none"> – убеждённость, что истина может быть не одна; – интерес к мнениям и позициям других; – учёт других точек зрения в процессе оценивания учащихся.
<p>Общая культура</p>	<p>Определяет характер и стиль педагогической деятельности. Заключается в знаниях педагога об основных формах материальной и духовной жизни человека. Во многом определяет успешность педагогического общения, позицию педагога в глазах учащихся.</p>	<ul style="list-style-type: none"> – ориентация в основных сферах материальной и духовной жизни; – знание материальных и духовных интересов молодёжи; – возможность продемонстрировать свои достижения; – руководство кружками и секциями.
<p>Эмоциональная устойчивость</p>	<p>Определяет характер отношений в учебном процессе, особенно в ситуациях конфликта. Способствует сохранению объективности оценки учащихся.</p>	<ul style="list-style-type: none"> – в трудных ситуациях педагог сохраняет спокойствие; – эмоциональный конфликт не влияет на объективность оценки; – не стремится избежать эмоционально-напряжённых ситуаций.

<p>Позитивная направленность на педагогическую деятельность. Уверенность в себе</p>	<p>В основе данной компетентности лежит вера в собственные силы, собственную эффективность. Способствует позитивным отношениям с коллегами и учащимися. Определяет позитивную направленность на педагогическую деятельность.</p>	<ul style="list-style-type: none"> — осознание целей и ценностей педагогической деятельности; — позитивное настроение; — желание работать; — высокая профессиональная самооценка
<i>II. Постановка целей и задач педагогической деятельности</i>		
<p>Умение перевести тему урока в педагогическую задачу</p>	<p>Основная компетенция, обеспечивающая эффективное целеполагание в учебном процессе. Обеспечивает реализацию субъект-субъектного подхода, ставит учащегося в позицию субъекта деятельности, лежит в основе формирования творческой личности</p>	<ul style="list-style-type: none"> — знание образовательных стандартов и реализующих программ; — осознание нетождественности темы урока и цели урока; — владение конкретным набором способов перевода темы в задачу
<p>Умение ставить педагогические цели и задачи сообразно возрастным и индивидуальным особенностям</p>	<p>Данная компетентность является конкретизацией предыдущей. Она направлена на индивидуализацию обучения и благодаря этому связана с мотивацией и общей успешностью</p>	<ul style="list-style-type: none"> — знание возрастных особенностей учащихся; — владение методами перевода цели в учебную задачу на конкретном возрасте.
<i>III. Мотивация учебной деятельности</i>		
<p>Умение обеспечить успех в деятельности</p>	<p>Компетентность, позволяющая учащемуся поверить в свои силы, утвердить себя в глазах окружающих, один из главных способов обеспечить позитивную мотивацию учения</p>	<ul style="list-style-type: none"> — знание возможностей конкретных учеников; — постановка учебных задач в соответствии с возможностями ученика; — демонстрация успехов обучающихся родителям, одноклассникам
<p>Компетентность в педагогическом оценивании</p>	<p>Педагогическое оценивание служит реальным инструментом осознания учащимся своих достижений и недоработок. Без знания своих результатов невозможно обеспечить субъектную позицию в образовании</p>	<ul style="list-style-type: none"> — знание многообразия педагогических оценок; — знакомство с литературой по данному вопросу; — владение различными методами оценивания и их применение
<p>Умение превращать учебную задачу в лично значимую</p>	<p>Это одна из важнейших компетентностей, обеспечивающих мотивацию учебной деятельности</p>	<ul style="list-style-type: none"> — знание интересов учащихся, их внутреннего мира; — ориентация в культуре; — умение показать роль и значение изучаемого материала в реализации личных планов.

IV. Информационная компетентность

Компетентность в предмете преподавания	Глубокое знание предмета преподавания, сочетающееся с общей культурой педагога. Сочетание теоретического знания с видением его практического применения, что является предпосылкой установления личностной значимости учения.	— знание генезиса формирования предметного знания (история, персоналии, для решения каких проблем разрабатывалось); — возможности применения получаемых знаний для объяснения социальных и природных явлений;
Компетентность в методах преподавания	Обеспечивает возможность эффективного усвоения знания и формирования умений, предусмотренных программой. Обеспечивает индивидуальный подход и развитие творческой личности.	— знание нормативных методов и методик; — демонстрация лично ориентированных методов образования; — наличие своих находок и методов; — знание современных достижений в области методики обучения, в том числе использование новых информационных технологий; — использование в учебном процессе современных методов обучения.
Компетентность в субъективных условиях деятельности (знание учеников и учебных коллективов)	Позволяет осуществить индивидуальный подход к организации образовательного процесса. Служит условием гуманизации образования. Обеспечивает высокую мотивацию академической активности	— знание теоретического материала по психологии, характеризующего индивидуальные особенности обучающихся; — владение методами диагностики индивидуальных особенностей (возможно, со школьным психологом); — использование знаний по психологии в организации учебного процесса; — разработка индивидуальных проектов на основе личных характеристик учащихся; — владение методами социометрии; — учёт особенностей учебных коллективов в педагогическом процессе; — знание (рефлексия) своих индивидуальных особенностей и

<p>Умение вести самостоятельный поиск информации</p>	<p>Обеспечивает постоянный профессиональный рост и творческий подход к педагогической деятельности. Современная ситуация быстрого развития предметных областей, появление новых педагогических технологий предполагает непрерывное обновление собственных знаний и умений, что обеспечивает желание и умение вести самостоятельный поиск.</p>	<p>— профессиональная любознательность; умение пользоваться различными информационно-поисковыми технологиями; — использование различных баз данных в образовательном процессе</p>
--	---	---

V. Разработка программ педагогической деятельности и принятие педагогических решений

<p>Умение разработать учебную программу, выбрать УМК</p>	<p>Умение разработать учебную программу является базовым в системе профессиональных компетенций. Обеспечивает реализацию принципа академических свобод на основе индивидуальных образовательных программ. Без умения разрабатывать учебные программы в современных условиях невозможно творчески организовать образовательный процесс. Учебные программы выступают средствами целенаправленного влияния на развитие обучающихся. Компетентность в разработке учебных программ позволяет осуществлять преподавание на различных уровнях обученности и развития учащихся. Обоснованный выбор учебников и учебных комплектов является составной частью разработки учебных программ, характер представляемого обоснования позволяет судить о стартовой готовности к началу педагогической деятельности, позволяет сделать вывод о готовности педагога учитывать индивидуальные характеристики учащихся</p>	<p>— знание образовательных стандартов и примерных программ; — наличие персонально разработанных учебных программ; характеристика этих программ по содержанию, источникам информации, по материальной базе, на которой должны реализовываться программы, по учёту индивидуальных характеристик обучающихся; — обоснованность используемых программ; — участие работодателей в разработке образовательной программы; — знание учебников и учебно-методических комплектов, используемых в образовательных учреждениях, рекомендованных органом управления образованием; — обоснованность выбора учебников и учебно-методических комплектов, используемых педагогом</p>
--	--	--

<p>Умение принимать решения в различных педагогических ситуациях</p>	<p>Педагогу приходится постоянно принимать решения: —как установить дисциплину; —как мотивировать академическую активность; —как вызвать интерес у конкретного ученика; —как обеспечить понимание и т.д. Разрешение педагогических проблем составляет суть педагогической деятельности. При решении проблем могут применяться как стандартные</p>	<p>—знание типичных педагогических ситуаций, требующих участия педагога для своего решения; —владение набором решающих правил, используемых для различных ситуаций; —владение критерием предпочтительности при выборе того или иного решающего правила; —знание критериев достижения цели; —знание нетипичных</p>
<p><i>VI. Компетенции в организации учебной деятельности</i></p>		
<p>Компетентность в установлении субъект-субъектных отношений</p>	<p>Является одной из ведущих в системе гуманистической педагогики. Предполагает способность педагога к взаимопониманию, установлению отношений сотрудничества, способность слушать и чувствовать, выяснять интересы и потребности других участников образовательного процесса, готовность вступать в помогающие отношения, позитивный настрой педагога</p>	<p>—знание особенностей учащихся; —компетентность в целеполагании; — предметная компетентность; —методическая компетентность; —готовность к сотрудничеству</p>
<p>Компетентность в обеспечении понимания педагогической задачи и способах деятельности</p>	<p>Добиться понимания учебного материала — главная задача педагога. Этого понимания можно достичь путём включения нового материала в систему уже освоенных знаний или умений и путём демонстрации практического применения изучаемого материала</p>	<p>—знание того, что знают и понимают ученики; —свободное владение изучаемым материалом; —осознанное включение нового учебного материала в систему освоенных знаний обучающихся; —демонстрация практического применения изучаемого материала; —опора на чувственное восприятие</p>

<p>Компетентность в педагогическом оценивании</p>	<p>Обеспечивает процессы стимулирования учебной активности, создаёт условия для формирования самооценки, определяет процессы формирования личностного «Я» обучающегося, пробуждает творческие силы. Грамотное педагогическое оценивание должно направлять развитие учащегося от внешней оценки к самооценке. Компетентность в оценивании других должна сочетаться с самооценкой педагога</p>	<p>— знание функций педагогической оценки; — знание видов педагогической оценки; — знание того, что подлежит оцениванию в педагогической деятельности; — владение методами педагогического оценивания; — умение продемонстрировать эти методы на конкретных примерах; — умение перейти от педагогического оценивания к самооценке</p>
<p>Компетентность в использовании современных средств и систем организации учебно-воспитательного процесса</p>	<p>Обеспечивает эффективность учебно-воспитательного процесса</p>	<p>— знание современных средств и методов построения образовательного процесса; — умение использовать средства и методы обучения, адекватные поставленным задачам, уровню подготовленности учащихся, их индивидуальным характеристикам; — умение обосновать выбранные методы и средства обучения</p>
<p>Компетентность в способах умственной деятельности</p>	<p>Характеризует уровень владения педагогом и учащимися системой интеллектуальных операций</p>	<p>— знание системы интеллектуальных операций; — владение интеллектуальными операциями; — умение сформировать интеллектуальные операции у учеников; — умение организовать использование интеллектуальных операций, адекватных решаемой задаче</p>

Результатом психолого-педагогического сопровождения является успешная адаптация учащихся к школьной жизни, развитие эмоциональной регуляции поведения учащихся, снижение тревожности и страхов, повышение уверенности в себе.

Финансово-экономические условия

Финансовое обеспечение реализации основной образовательной программы начального общего образования опирается на исполнение расходных обязательств, обеспечивающих конституционное право граждан на бесплатное и общедоступное общее образование. Объем

действующих расходных обязательств отражается в задании учредителя по оказанию государственных (муниципальных) образовательных услуг в соответствии с требованиями федеральных государственных образовательных стандартов общего образования.

Задание учредителя обеспечивает соответствие показателей объёмов и качества предоставляемых образовательным учреждением услуг (выполнения работ) размерам направляемых на эти цели средств бюджета.

Финансовое обеспечение задания учредителя по реализации основной образовательной программы начального общего образования осуществляется на основе нормативного подушевого финансирования. Введение нормативного подушевого финансирования определяет механизм формирования расходов и доведения средств на реализацию государственных гарантий прав граждан на получение общедоступного и бесплатного общего образования в соответствии с требованиями Стандарта.

В связи с требованиями Стандарта при расчёте регионального подушевого норматива учитываются затраты рабочего времени педагогических работников образовательных учреждений на урочную и внеурочную деятельность, включая все виды работ (учебная, воспитательная методическая и т. п.), входящие в должностные обязанности конкретных педагогических работников.

Формирование фонда оплаты труда образовательного учреждения осуществляется в пределах объёма средств образовательного учреждения на текущий финансовый год, определённого в соответствии с региональным расчётным подушевым нормативом, количеством обучающихся и соответствующими поправочными коэффициентами, и отражается в плане финансово-хозяйственной деятельности образовательного учреждения.

В соответствии с установленным порядком финансирования оплаты труда работников образовательных учреждений:

фонд оплаты труда образовательного учреждения состоит из базовой части и стимулирующей части.

базовая часть фонда оплаты труда обеспечивает гарантированную заработную плату руководителей, педагогических работников, непосредственно осуществляющих образовательный процесс, учебно-вспомогательного персонала образовательного учреждения;

Размеры, порядок и условия осуществления стимулирующих выплат определяются в локальных правовых актах образовательного учреждения и в коллективном договоре. В локальных правовых актах о стимулирующих выплатах определены критерии и показатели результативности и качества, разработанные в соответствии с требованиями ФГОС к результатам освоения основной образовательной программы начального общего образования. В них включаются: динамика учебных достижений обучающихся, активность их участия во внеурочной деятельности, использование учителями современных педагогических технологий, в том числе здоровьесберегающих; участие в методической работе, распространение передового педагогического опыта; повышение уровня профессионального мастерства и др.

Для обеспечения требований Стандарта на основе проведённого анализа материально-технических условий реализации основной образовательной программы начального общего образования *учредитель*:

- 1) проводит экономический расчёт стоимости обеспечения требований Стандарта по каждой позиции;
- 2) устанавливает предмет закупок, количество и стоимость пополняемого оборудования, а также перечень работ для обеспечения требований к условиям реализации ООП;

- 3) определяет величину затрат на обеспечение требований к условиям реализации ООП;
- 4) соотносит необходимые затраты с региональным (муниципальным) графиком внедрения Стандарта и определяет распределение по годам освоения средств на обеспечение требований к условиям реализации ООП в соответствии со Стандартом;
- 5) определяет объёмы финансирования, обеспечивающие реализацию внеурочной деятельности обучающихся, включённой в основную образовательную программу образовательного учреждения

Материально-технические условия реализации программы

Материально-техническая база образовательного учреждения приведена в соответствие с задачами по обеспечению реализации основной образовательной программы образовательного учреждения, необходимого учебно-материального оснащения образовательного процесса и созданию соответствующей образовательной и социальной среды.

Критериальными источниками оценки учебно-материального обеспечения образовательного процесса являются требования Стандарта, требования и условия Положения о лицензировании образовательной деятельности, утверждённого постановлением Правительства Российской Федерации от 31 марта 2009 г. № 277.

№ п/п	Наименование	Кол-во
		шт.
1.	Автоматизированное рабочее место учителя (АРМ)	9
2.	Ноутбук	3
3.	Экран настенный	6
4.	Компьютер	6
5.	Интерактивная доска	3
6.	Колонки	9
7.	Мультимедиапроектор	9

**Оснащение образовательного процесса в начальной школе
РУССКИЙ ЯЗЫК**

№ п/п	Наименование объектов и средств материально-технического обеспечения	Примечания
-------	--	------------

1.	<p>Комплекты для обучения грамоте (наборное полотно, набор букв, образцы письменных букв).</p> <p>Касса букв и сочетаний (по возможности)</p> <p>Таблицы к основным разделам грамматического материала, содержащегося в стандарте начального образования по русскому языку.</p> <p>Наборы сюжетных (и предметных) картинок в соответствии с тематикой, определенной в стандарте начального образования по русскому языку (в том числе и в цифровой форме).</p> <p>Словари всех типов по русскому языку.</p> <p>Репродукции картин в соответствии с тематикой и видами работы, указанными в стандарте начального образования по русскому языку (в том числе и в цифровой форме).</p>	
Технические средства обучения		
2.	<p>Классная доска магнитная</p> <p>Мультимедийный проектор</p> <p>Компьютер</p> <p>Сканер</p> <p>Принтер лазерный</p> <p>Фотокамера цифровая</p>	
Экранно-звуковые пособия		
3.	<p>Аудиозаписи в соответствии с программой обучения</p> <p>Мультимедийные (цифровые) образовательные ресурсы, соответствующие тематике, данной в стандарте обучения</p>	

ЛИТЕРАТУРНОЕ ЧТЕНИЕ

№ п/п	Наименование объектов и средств материально-технического обеспечения	Примечания
1.	<p>Наборы сюжетных картинок в соответствии с тематикой, определенной в стандарте начального образования по литературному чтению и в программе обучения (в том числе в цифровой форме).</p> <p>Словари (по возможности всех типов) по литературному чтению.</p> <p>Репродукции картин и художественные фотографии в соответствии с содержанием обучения по литературному чтению (в том числе в цифровой форме).</p> <p>Детские книги разных типов и жанров из круга детского чтения.</p> <p>Портреты поэтов и писателей (персоналия в соответствии с обязательным минимумом).</p>	
Технические средства обучения		
2.	<p>Классная доска магнитная</p> <p>Мультимедийный проектор</p> <p>Компьютер</p> <p>Сканер</p> <p>Принтер лазерный</p> <p>Фотокамера цифровая</p>	
Экранно-звуковые пособия		

3.	Аудиозаписи в соответствии с программой обучения Мультимедийные (цифровые) образовательные ресурсы, соответствующие тематике, данной в стандарте обучения	
----	--	--

ИНОСТРАННЫЙ ЯЗЫК

№ п/п	Наименование объектов и средств материально-технического обеспечения	Примечания
1.	Печатные пособия Алфавит (настенная таблица) Касса букв и буквосочетаний (по возможности) Транскрипционные знаки (таблица) Грамматические таблицы к основным разделам грамматического материала, содержащегося в стандарте начального образования по иностранному языку Наборы тематических картинок в соответствии с тематикой определенной в стандарте начального образования по иностранному языку. Ситуационные плакаты (магнитные или иные) с раздаточным материалом по темам: Классная комната, Квартира, Детская комната. Карты на иностранном языке:	
Технические средства обучения		
2.	Классная доска магнитная Мультимедийный проектор Компьютер Сканер Принтер лазерный Фотокамера цифровая	
Экранно-звуковые пособия		
3.	Аудиозаписи к УМК, используемым для изучения иностранного языка. Видеофильмы, соответствующие тематике, данной в стандарте начального общего образования по иностранным языкам (по возможности). Мультимедийные (цифровые) образовательные ресурсы, соответствующие стандартам обучения (по возможности).	

ОКРУЖАЮЩИЙ МИР

№ п/п	Наименование объектов и средств материально-технического обеспечения	Примечания
1.	Печатные пособия Таблицы природоведческого и обществоведческого содержания Плакаты по основным темам естествознания магнитные или иные (природные сообщества леса, луга, сада, озера и т.п.) Портреты выдающихся людей России (политических деятелей, военачальников, писателей, поэтов, композиторов и др.).	
Технические средства обучения		

2.	Классная доска магнитная Мультимедийный проектор Компьютер Сканер Принтер лазерный Фотокамера цифровая	
Экранно-звуковые пособия		
3.	Видеофильмы по предмету (в том числе в цифровой форме) Аудиозаписи в соответствии с содержанием обучения	
Учебно-практическое и учебно-лабораторное оборудование		
4.	Термометры для измерения температуры воздуха, воды Лупа Компас Микроскоп Лабораторное оборудование для проведения опытов и демонстраций в соответствии с содержанием обучения: для измерения веса (весы рычажные, весы пружинные, наборы разновесов и т.д.), изучения свойств звука (камертоны, наушники и т.д.), проведения наблюдений за погодой (флюгер, компас и т.д.), измерительные приборы (в том числе цифровые) и т.п. Рельефные модели (равнина, холм, гора, овраг) Модель «Торс человека с внутренними органами» Муляжи овощей, фруктов, грибов с учётом содержания обучения	
Натуральные объекты		
5.	Натуральные объекты Коллекции полезных ископаемых Коллекции плодов и семян растений Гербарии культурных и дикорастущих растений (с учетом содержания обучения) Живые объекты (комнатные растения)	

МАТЕМАТИКА

№ п/п	Наименование объектов и средств материально-технического обеспечения	Примечания
1.	Печатные пособия Демонстрационный материал (картинки предметные, таблицы) в соответствии с основными темами программы обучения Карточки с заданиями по математике для 1 –4 классов (в том числе многоразового использования с возможностью самопроверки)	
Технические средства обучения		

2.	Классная доска магнитная Мультимедийный проектор Компьютер Сканер Принтер лазерный Фотокамера цифровая	
Экранно-звуковые пособия		
3.	Аудиозаписи в соответствии с программой обучения Мультимедийные (цифровые) образовательные ресурсы, соответствующие тематике, данной в стандарте обучения	
Демонстрационные пособия		
4.	Объекты, предназначенные для демонстрации последовательного пересчета от 0 до 10 Объекты, предназначенные для демонстрации последовательного пересчета от 0 до 20 Наглядное пособие для изучения состава числа (магнитное или иное)	
5.	Занимательные задания по математике для 1 -4 класса.	
Учебно-практическое и учебно-лабораторное оборудование		
6.	Раздаточные материалы для обучения последовательному пересчету от 0 до 10 Раздаточные материалы для обучения последовательному пересчету от 0 до 20 Комплект для изучения состава числа Наборы счётных палочек Набор предметных картинок Наборное полотно Строительный набор, содержащий геометрические тела: куб, шар, конус, прямоугольный параллелепипед, пирамида, цилиндр Демонстрационная линейка Демонстрационный чертёжный треугольник Демонстрационный циркуль Полетка	

МУЗЫКА

№ п/п	Наименование объектов и средств материально-технического обеспечения	Примечания
1.	Печатные пособия Портреты русских и зарубежных композиторов Таблицы по музыке: нотные примеры, тексты песен, музыкальные инструменты Музыкальный календарь Хрестоматии музыкального материала к учебникам Сборники песен и хоров	
Технические средства обучения		

2.	Классная доска магнитная Мультимедийный проектор Компьютер Сканер Принтер лазерный Фотокамера цифровая	
Экранно-звуковые пособия		
3.	Аудиозаписи в соответствии с программой обучения Фонохрестоматии по программе	
Музыкальные инструменты		
6.	Фортепиано (пианино, рояль) Баян /аккордеон, Клавишный синтезатор Комплект детских музыкальных инструментов: блок-флейта, гlockеншпиль /колокольчик, бубен, барабан, треугольник, румба, маракасы, кастаньеты, металлофоны /ксилофоны и д.р.; народные инструменты: свистульки, деревянные ложки, трещотки, дирижерские палочки	

ИЗОБРАЗИТЕЛЬНОЕ ИСКУССТВО

№ п/п	Наименование объектов и средств материально-технического обеспечения	Примечания
1.	Печатные пособия Портреты русских и зарубежных художников Таблицы по цветоведению, перспективе, построению орнамента Таблицы по стилям архитектуры, одежды, предметов быта Схемы по правилам рисования предметов, растений, деревьев, животных, птиц, человека Таблицы по народным промыслам, русскому костюму, декоративно- прикладному искусству	
Технические средства обучения		
2.	Классная доска магнитная Мультимедийный проектор Компьютер Сканер Принтер лазерный Фотокамера цифровая	
Экранно-звуковые пособия		
3.	Аудиозаписи по музыке и литературным произведениям Видеофильмы (памятники архитектуры, народные промыслы, художественные музеи, творчество отдельных художников, художественные технологии) в соответствии с программой обучения	
Учебно-практическое оборудование		

4.	Мольберты Материалы для художественной деятельности: краски акварельные, гуашевые, тушь, ручки с перьями, бумага белая и цветная, фломастеры, восковые мелки, пастель, сангина, уголь, кисти разных размеров беличьи и щетинные, банки для воды, стеки (набор), пластилин / глина, клей, ножницы, рамы для оформления работ.	
Натурный фонд		
5.	Муляжи: фруктов, овощей, грибов, ягод. Гербарии Изделия декоративно-прикладного искусства и народных промыслов Гипсовые геометрические тела Модуль фигуры человека Керамические изделия (вазы, кринки и др.) Предметы быта (кофейники, бидоны, блюдо, самовары, подносы и др.) Подставки для природы	

ФИЗИЧЕСКАЯ КУЛЬТУРА

№ п/п	Наименование объектов и средств материально-технического обеспечения	Примечания
1.	Печатные пособия Таблицы (в соответствии с программой обучения) Схемы (в соответствии с программой обучения)	
Технические средства обучения		
2.	Классная доска магнитная Мультимедийный проектор Компьютер Сканер Принтер лазерный Фотокамера цифровая	
Учебно-практическое оборудование		

3.	<p>Бревно гимнастическое напольное (3 м) Конь гимнастический Перекладина гимнастическая (пристеночная) Стенка гимнастическая Канат для лазанья с механизмом крепления Мост гимнастический подкидной Скамейка гимнастическая жесткая (4 м; 2 м) Комплект навесного оборудования (перекладина, мишени для метания, тренировочные баскетбольные щиты, брусья) Скамья атлетическая наклонная Гантели наборные Коврик гимнастический Мячи: набивной 1 кг и 2 кг; мяч малый (теннисный), мяч малый (мягкий); мячи баскетбольные, волейбольные; футбольные Палка гимнастическая Скакалка гимнастическая Мат гимнастический Сетка для переноса и хранения мячей Планка для прыжков в высоту Стойка для прыжков в высоту Флажки: разметочные с опорой; стартовый Лента финишная Дорожка разметочная для прыжков в длину с места Рулетка измерительная Номера нагрудные Щиты баскетбольные навесные с кольцами и сеткой Сетка волейбольная Волейбольная стойка универсальная Табло перекидное Ворота для мини футбола Сетка для ворот мини-футбола Ворота для ручного мяча Компрессор для накачивания мячей Набор инструментов для подготовки прыжковых ям Лыжи Аптечка медицинская Весы медицинские с ростомером Доска аудиторная с магнитной поверхностью Спортивный зал игровой Спортивный зал гимнастический Подсобное помещение для хранения инвентаря и оборудования Легкоатлетическая дорожка Сектор для прыжков в длину Сектор для прыжков в высоту Игровое поле для мини-футбола Площадка игровая баскетбольная Площадка игровая волейбольная Полоса препятствий</p>	
----	--	--

4.	Игры Стол для игры в настольный теннис Сетка и ракетки для игры в настольный теннис Шахматы (с доской) Шашки (с доской)	
----	--	--

Технология

№ п/п	Наименование объектов и средств материально-технического обеспечения	Примечания
1.	Печатные пособия Комплекты демонстрационных таблиц Организация рабочего места (для работы с разными материалами) Обработка бумаги и картона Обработка ткани Обработка природного материала и пластика.	
Технические средства обучения		
2.	Классная доска магнитная Мультимедийный проектор Компьютер Сканер Принтер лазерный Фотокамера цифровая	
Экранно-звуковые пособия		
3.	Видеофильмы (труд людей, технологические процессы, народные промыслы)	
Учебно-практическое оборудование		
4.	Учебно-практическое и учебно-лабораторное оборудование Набор демонстрационных материалов, коллекций (в соответствии с программой) Наборы пластмассовых деталей типа «Конструктор» Действующие модели механизмов Модели геометрических тел (конус, пирамида, шар и пр.) Наборы цветной бумаги, картона, в том числе гофрированного, кальки, бархатной, кальки, и др. Текстильные материалы (ткани, нитки, тесьма и др.) Наборы пластических материалов (пластилин) Природные материалы (листья, плоды, ветки и др.)	

КУРСЫ КОРРЕКЦИОННО-РАЗВИВАЮЩЕЙ ОБЛАСТИ

Для реализации курсов коррекционно-развивающей области оборудован кабинет педагога – психолога

Наименование	Кол-во
Доска магнитная 1 эл. 100x50	1
Проектор EpsonEB-X27	1
Клавиатура Clevus ресивером SimplyWorks	1
Сухой бассейн 217*217*66 см	1
Спец. програм.-технич. комплекс Win8.1	3
Зеркальный шар с мотором D25 см	1
Профессион. источник света к зеркальному шару	1
Фиброопт. ковер "Млечный путь/Звезд.небо"напольный(320 точек) 200*100 см	1
Фиброопт. модуль "Молния" 100*100 см	1
Фиброопт. волокно 100 волокон длина 2м	1
Интерактивный источник света к фиброоптическому волокну	1
Клавиатура Clevus увелич. легкоузнав. буквами	1
Насос большой (ручной)	1
Мягкая форма "Пуфик 90" D90 см. Кресло-груша	4
Мягкая платформа д/воздушнопуз. трубки 85*85*30 см	1
Компл. из 2-х акрилов. зеркал д/воздушноп. трубки 200*85 см	1
Развивающая игра "Баррикадо"	1
Развивающая игра "Книга-лабиринт" д/развит. координац. движений	1
Ящик с подств. д/тактильн.игры "Рисуем на песке"	1
Мозаика "Счет, цвет, форма"	1
Сенсорная тропа для ног (подушечек 7шт)	1
Балансировка и координация: Кочки на болоте (12 дерев. полушарий)	1
Балансировка и координация: Шарик на дорожке	1
Педальный тренажер "Шагомобиль"	1
Балансировка и координация: Черепаха	1
Балансировка и координация: Шарик в лабиринте (напольный)	1
Тактильная игра "Определи на ощупь"	1
Коврик со следочками 200*150	1
Массажный коврик со следочками 165*45	2
Мат 200*100*10	2
Напольное мягкое покрытие 150*100*10	2
Детский батут	2

Информационно-методические условия реализации основной образовательной программы начального общего образования

Учебно-методическое и информационное обеспечение реализации программы направлено на обеспечение широкого, постоянного и устойчивого доступа для всех участников образовательного процесса к любой информации, связанной с реализацией основной образовательной программы, планируемыми результатами, организацией образовательного процесса и условиями его осуществления. Школа систематически ведет приобретение учебников и учебников с электронными приложениями, являющимися их составной частью, учебно-методической литературой и материалами в соответствии с Федеральным перечнем учебников, утвержденным приказами Минобрнауки ежегодно.

Библиотека имеет фонд дополнительной литературы. Фонд дополнительной литературы включает детскую художественную и научно-популярную литературу, справочно-библиографические и периодические издания, сопровождающие реализацию образовательной программы. В библиотеке оборудовано 1 компьютерное место с доступом в Интернет и локальную сеть.

Учебно-методическое оснащение образовательного процесса

В соответствии с требованиями Стандарта информационно-методические условия реализации основной образовательной программы общего образования обеспечиваются современной информационно-образовательной средой.

Под информационно-образовательной средой (или ИОС) понимается открытая педагогическая система, сформированная на основе разнообразных информационных образовательных ресурсов, современных информационно-телекоммуникационных средств и педагогических технологий, направленных на формирование творческой, социально активной личности, а также компетентность участников образовательного процесса в решении учебнопознавательных и профессиональных задач с применением информационно-коммуникационных технологий (ИКТ-компетентность), наличие служб поддержки применения ИКТ.

Основными элементами ИОС являются:

- информационно-образовательные ресурсы в виде печатной продукции;
- информационно-образовательные ресурсы на сменных оптических носителях;
- информационно-образовательные ресурсы Интернета;
- вычислительная и информационно-телекоммуникационная инфраструктура;
- прикладные программы, в том числе поддерживающие администрирование и финансовохозяйственную деятельность образовательного учреждения (бухгалтерский учёт, делопроизводство, кадры и т. д.).

МБОУ «РСОШ №2» имеются в наличии все вышеперечисленные элементы ИОС.

Необходимое для использования ИКТ оборудование отвечает современным требованиям и обеспечивает использование ИКТ:

- в учебной деятельности;
- во внеурочной деятельности;
- в исследовательской и проектной деятельности;
- при измерении, контроле и оценке результатов образования;
- в административной деятельности, включая дистанционное взаимодействие всех участников образовательного процесса, в том числе в рамках дистанционного образования, а также дистанционное взаимодействие образовательного учреждения с другими организациями социальной сферы и органами управления.

Учебно-методическое и информационное оснащение образовательного процесса обеспечивает:

- реализации индивидуальных образовательных планов обучающихся, осуществления их самостоятельной образовательной деятельности;
- ввода русского и иноязычного текста, распознавания сканированного текста;

создания текста на основе расшифровки аудиозаписи; использования средств орфографического и синтаксического контроля русского текста и текста на иностранном языке; редактирования и структурирования текста средствами текстового редактора;

— создания и использования диаграмм различных видов (алгоритмических, концептуальных, классификационных, организационных, хронологических, родства и др.), специализированных географических (в ГИС) и исторических карт; создания виртуальных геометрических объектов, графических сообщений с проведением рукой произвольных линий;

— организации сообщения в виде линейного или включающего ссылки сопровождения выступления, сообщения для самостоятельного просмотра, в том числе видеомонтажа и озвучивания видеосообщений;

— выступления с аудио-, видео- и графическим экранным сопровождением;

— вывода информации на бумагу и т. п. и в трёхмерную материальную среду (печать);

— информационного подключения к локальной сети и глобальной сети Интернет, входа в информационную среду учреждения, в том числе через Интернет, размещения гипермедиасообщений в информационной среде образовательного учреждения;

— поиска и получения информации;

— использования источников информации на бумажных и цифровых носителях (в том числе в справочниках, словарях, поисковых системах);

— вещания (подкастинга), использования носимых аудио-видеоустройств для учебной деятельности на уроке и вне урока;

— общения в Интернете, взаимодействия в социальных группах и сетях, участия в форумах, групповой работы над сообщениями (вики);

— создания и заполнения баз данных, в том числе определителей; наглядного представления и анализа данных;

— включения обучающихся в проектную и учебно-исследовательскую деятельность, проведения наблюдений и экспериментов, в том числе с использованием: учебного лабораторного оборудования, цифрового (электронного) и традиционного измерения, включая определение местонахождения, виртуальных лабораторий, вещественных и виртуально-наглядных моделей и коллекций основных математических и естественно-научных объектов и явлений;

— художественного творчества с использованием ручных, электрических и ИКТ-инструментов, реализации художественно-оформительских и издательских проектов, натурной и рисованной мультипликации;

— занятий по изучению правил дорожного движения с использованием игр, оборудования, а также компьютерных тренажёров;

— размещения продуктов познавательной, учебно-исследовательской и проектной деятельности обучающихся в информационно-образовательной среде образовательного учреждения;

— проектирования и организации индивидуальной и групповой деятельности, организации своего времени с использованием ИКТ; планирования учебного процесса, фиксирования его реализации в целом и отдельных этапов (выступлений, дискуссий, экспериментов);

— обеспечения доступа в школьной библиотеке к информационным ресурсам Интернета, учебной и художественной литературе, коллекциям медиаресурсов на электронных носителях, множительной технике для тиражирования учебных и методических тексто-графических и аудиовидеоматериалов, результатов творческой, научно-исследовательской и проектной деятельности обучающихся;

— проведения массовых мероприятий, собраний, представлений; досуга и общения обучающихся с возможностью для массового просмотра кино- и видеоматериалов, организации сценической работы, театрализованных представлений, обеспеченных озвучиванием, освещением и мультимедиа-сопровождением;

— выпуска школьных печатных изданий, работы школьного телевидения.

— Практически все указанные виды деятельности обеспечены расходными материалами.

Технические средства: мультимедийный проектор и экран; принтер монохромный, принтер

цветной; фотопринтер; цифровой фотоаппарат; цифровая видеокамера; сканер; микрофон; музыкальная клавиатура; оборудование компьютерной сети; конструктор, позволяющий создавать компьютерно-управляемые движущиеся модели с обратной связью; цифровой микроскоп; доска со средствами, обеспечивающими обратную связь.

Программные инструменты: операционные системы и служебные инструменты; орфографический корректор для текстов на русском и иностранном языках; клавиатурный тренажёр для русского и иностранного языков; текстовый редактор для работы с русскими и иноязычными текстами; инструмент планирования деятельности; графический редактор для обработки растровых изображений; графический редактор для обработки векторных изображений; музыкальный редактор; редактор подготовки презентаций; редактор видео; редактор звука; ГИС; редактор представления временной информации (линия времени); редактор генеалогических деревьев; цифровой биологический определитель; виртуальные лаборатории по учебным предметам; среды для дистанционного онлайн и офлайн сетевого взаимодействия; среда для интернет-публикаций; редактор интернет-сайтов; редактор для совместного удалённого редактирования сообщений.

Обеспечение технической, методической и организационной поддержки: разработка планов, дорожных карт; заключение договоров; подготовка распорядительных документов учредителя; подготовка локальных актов образовательного учреждения; подготовка программ формирования ИКТ-компетентности работников ОУ (индивидуальных программ для каждого работника).

Отображение образовательного процесса в информационной среде: размещаются домашние задания (текстовая формулировка, видеofilm для анализа, географическая карта); результаты выполнения аттестационных работ обучающихся; творческие работы учителей и обучающихся; осуществляется связь учителей, администрации, родителей, органов управления; осуществляется методическая поддержка учителей (интернет-школа, интернет-ИПК, мультимедиаколлекция).

Компоненты на бумажных носителях: учебники (органайзеры); рабочие тетради (тетради-тренажеры).

Компоненты на CD и DVD: электронные приложения к учебникам, электронные наглядные пособия; электронные тренажеры; электронные практикумы.

Образовательным учреждением определяются необходимые меры и сроки по приведению информационно-методических условий реализации основной образовательной программы основного общего образования в соответствии с требованиями Стандарта.

Класс	Предмет	УМК
		Школа России
1	Русский язык	Горецкий В. Г., Кирюшкин В. А., Виноградская Л. А. и др. Азбука. Учебник. 1 класс. В 2 частях М.: Просвещение, 2014
		Читалочка. Дидактическое пособие 1 класс. А.В. Абрамов, М.И. Самойлова. - М.: Просвещение, 2016г.
		Обучение грамоте. Методическое пособие с поурочными разработками. В.Г. Горецкий, Н.М. Белянкова. - М.: Просвещение, 2012. – 301с. – (Школа России).
		Поурочные разработки. Технологические карты уроков. Бойкина М. В., Баканча Н. В., Илюшин Л. С. и др М.: Просвещение, 2012г.
		Концепция учебно-методического комплекса «Школа России». Анащенко С.В., Бельтюкова Г.В., Бантова М.А., Бойкина М.В., С.И. Волкова, В.Г. Горецкий, М.Н. Дементьева, Л.М. Зеленина, В.П. Канакина, Л.Ф. Климанова, М.И. Моро, А.А. Плешаков, Н.И. Роговцева, С.В. Степанова, Н.А. Стефаненко, Т.Е. Хохлова. М.: Просвещение, 2011г.
		Русский язык. Рабочие программы 1 – 4 классы. Анащенко

		С.В., Бельтюкова Г.В., Бантова М.А., Бойкина М.В., С.И. Волкова, В.Г. Горецкий, М.Н.Дементьева, Л.М.Зеленина, В.П.Канакина, Л.Ф.Климанова, М.И.Моро, А.А.Плешаков, Н.И.Роговцева, С.В.Степанова, Н.А.Стефаненко, Т.Е.Хохлова. М.: Просвещение, 2011г.
		Обучение грамоте. Комплект демонстрационных таблиц.
		Учебник для общеобразовательных учреждений с приложением на электронном носителе. В.П. Канакина, В.Г. Горецкий М.: Просвещение, 2011г.
		Приложение на электронном носителе (CD).Русский язык 1 класс
		Методическое пособие с поурочными разработками. Канакина В.П.- М.: Просвещение
		Русский язык Поурочные разработки. Технологические карты уроков. 1 класс. И.А. Бубнова, И.С. Илюшин, Т.Г. Галактионова, Н.И. Роговцева М.: Просвещение, 2013г.
		Сборник диктантов и самостоятельных работ 1 – 4. Пособие для учителей общеобразовательных организаций. В.П. Канакина, Г.С. Щёголева М.: Просвещение, 2014г.
		Сборник диктантов и творческих работ. 1-2 классы В.П. Канакина М.: Просвещение, 2014г.
		Книга для учителя «Работа с трудными словами в начальной школе»
		Рабочий словарь 1 класс
		Концепция учебно-методического комплекса «Школа России». Анащенкова С.В., Бельтюкова Г.В., Бантова М.А., Бойкина М.В., С.И. Волкова, В.Г. Горецкий, М.Н.Дементьева, Л.М.Зеленина, В.П.Канакина, Л.Ф.Климанова, М.И.Моро, А.А.Плешаков, Н.И.Роговцева, С.В.Степанова, Н.А.Стефаненко, Т.Е.Хохлова. М.: Просвещение, 2011г.
		Русский язык. Рабочие программы 1 – 4 классы. Анащенкова С.В., Бельтюкова Г.В., Бантова М.А., Бойкина М.В., С.И. Волкова, В.Г. Горецкий, М.Н.Дементьева, Л.М.Зеленина, В.П.Канакина, Л.Ф.Климанова, М.И.Моро, А.А.Плешаков, Н.И.Роговцева, С.В.Степанова, Н.А.Стефаненко, Т.Е.Хохлова. М.: Просвещение, 2011г.
		Обучение грамоте. Комплект демонстрационных таблиц с методическими рекомендациями.
1-2	Родной язык	Русский родной язык. Примерные рабочие программы. 1–4 классы: учеб. пособие для общеобразоват. организаций / [О. М. Александрова и др.] под ред. О. М. Александровой. – М.: Просвещение, 2020
3-4	Родной язык	Программа по учебному предмету «Родной (русский) язык» (2 года обучения) 1-4 классы, КГБУДПО «АКИПКРО» – Барнаул, 2019
1	Математика	Моро М. И., Волкова С. И., Степанова С. В. Математика. Учебник. 1 класс. В 2 частях. М.: Просвещение, 2014г.
		Приложение к учебнику на электронном носителе (CD)
		Бантова М. А., Бельтюкова Г. В., Волкова С. И. и др. Математика. Методические рекомендации. 1 класс
		Волкова С. И. Математика и конструирование. 1 класс
		Пособие Моро М. И., Волкова С. И. Для тех, кто любит математику. 1 класс

		<p>Математика. Поурочные разработки. Технологические карты уроков. 1 класс М.: Просвещение, 2012 г.</p> <p>Концепция учебно-методического комплекса «Школа России». Анащенкова С.В., Бельтюкова Г.В., Бантова М.А., Бойкина М.В., С.И. Волкова, В.Г. Горещкий, М.Н. Дементьева, Л.М. Зеленина, В.П. Канакина, Л.Ф. Климанова, М.И. Моро, А.А. Плешаков, Н.И. Роговцева, С.В. Степанова, Н.А. Стефаненко, Т.Е. Хохлова. М.: Просвещение, 2011г.</p> <p>Математика. Рабочие программы 1 – 4 классы. Анащенкова С.В., Бельтюкова Г.В., Бантова М.А., Бойкина М.В., С.И. Волкова, В.Г. Горещкий, М.Н. Дементьева, Л.М. Зеленина, В.П. Канакина, Л.Ф. Климанова, М.И. Моро, А.А. Плешаков, Н.И. Роговцева, С.В. Степанова, Н.А. Стефаненко, Т.Е. Хохлова. М.: Просвещение, 2011г.</p> <p>Обучение грамоте. Комплект демонстрационных таблиц с методическими рекомендациями.</p>
1	Литературное чтение	<p>Климанова Л. Ф., Горещкий В. Г., Голованова М. В. и др. Литературное чтение. Учебник. 1 класс. В 2 частях</p> <p>Стефаненко Н. А. Литературное чтение. Методические рекомендации. 1 класс</p> <p>Литературное чтение. Поурочные разработки. Технологические карты уроков. 1 класс Бойкина М. В., Илюшин Л. С., Галактионова Т. Г. и др.</p> <p>Концепция учебно-методического комплекса «Школа России». Анащенкова С.В., Бельтюкова Г.В., Бантова М.А., Бойкина М.В., С.И. Волкова, В.Г. Горещкий, М.Н. Дементьева, Л.М. Зеленина, В.П. Канакина, Л.Ф. Климанова, М.И. Моро, А.А. Плешаков, Н.И. Роговцева, С.В. Степанова, Н.А. Стефаненко, Т.Е. Хохлова. М.: Просвещение, 2011г.</p> <p>Литературное чтение. Рабочие программы 1 – 4 классы. Анащенкова С.В., Бельтюкова Г.В., Бантова М.А., Бойкина М.В., С.И. Волкова, В.Г. Горещкий, М.Н. Дементьева, Л.М. Зеленина, В.П. Канакина, Л.Ф. Климанова, М.И. Моро, А.А. Плешаков, Н.И. Роговцева, С.В. Степанова, Н.А. Стефаненко, Т.Е. Хохлова. М.: Просвещение, 2011г.</p>
1-4	Литературное чтение на родном языке	<p>Примерная рабочая программа учебного предмета «Литературное чтение на русском родном языке» для 2-3 классов. КГБУДПО «АКИПКРО» /Л.В.Поворознюк. – Барнаул, 2019</p>
1	Окружающий мир	<p>Плешаков А. А. Окружающий мир. Учебник. 1 класс. В 2 частях М.: Просвещение, 2014г.</p> <p>Приложение к учебнику на электронном носителе (CD)</p> <p>Плешаков А. А., Ионова М. А., Кирпичева О. Б. и др. Окружающий мир. Методические рекомендации. 1 класс</p> <p>Окружающий мир. Поурочные разработки. Технологические карты уроков. 1 класс Глаголева Ю. И., Илюшин Л. С., Галактионова Т. Г. и др.</p> <p>Концепция учебно-методического комплекса «Школа России». Анащенкова С.В., Бельтюкова Г.В., Бантова М.А., Бойкина М.В., С.И. Волкова, В.Г. Горещкий, М.Н. Дементьева, Л.М. Зеленина, В.П. Канакина, Л.Ф. Климанова, М.И. Моро, А.А. Плешаков, Н.И. Роговцева, С.В. Степанова, Н.А. Стефаненко, Т.Е. Хохлова. М.: Просвещение, 2011г.</p> <p>Окружающий мир. Рабочие программы 1 – 4 классы.</p>

		Анащенкова С.В., Бельтюкова Г.В., Бантова М.А., Бойкина М.В., С.И. Волкова, В.Г. Горещкий, М.Н. Дементьева, Л.М. Зеленина, В.П. Канакина, Л.Ф. Климанова, М.И. Моро, А.А. Плешаков, Н.И. Роговцева, С.В. Степанова, Н.А. Стефаненко, Т.Е. Хохлова. М.: Просвещение, 2011г.
		Плешаков А. А. От земли до неба. Атлас-определитель. Книга для учащихся начальных классовМ.: Просвещение, 2012г.
		Зеленые страницы. Книга для учащихся начальных классов.
		Великан на поляне, или Первые уроки экологической этики. Книга для учащихся начальных классов.
		Комплект демонстрационных таблиц с методическими рекомендациями.
1	Технология	Роговцева Н. И., Богданова Н. В., Фрейтаг И. П. Технология: Учебник: 1 класс
		Методическое пособие с поурочными разработками.
		Поурочные разработки. Технологические карты уроков
		Концепция учебно-методического комплекса «Школа России». Анащенкова С.В., Бельтюкова Г.В., Бантова М.А., Бойкина М.В., С.И. Волкова, В.Г. Горещкий, М.Н. Дементьева, Л.М. Зеленина, В.П. Канакина, Л.Ф. Климанова, М.И. Моро, А.А. Плешаков, Н.И. Роговцева, С.В. Степанова, Н.А. Стефаненко, Т.Е. Хохлова. М.: Просвещение, 2011г.
		Технология. Рабочие программы 1 – 4 классы. Анащенкова С.В., Бельтюкова Г.В., Бантова М.А., Бойкина М.В., С.И. Волкова, В.Г. Горещкий, М.Н. Дементьева, Л.М. Зеленина, В.П. Канакина, Л.Ф. Климанова, М.И. Моро, А.А. Плешаков, Н.И. Роговцева, С.В. Степанова, Н.А. Стефаненко, Т.Е. Хохлова. М.: Просвещение, 2011г.
2	Русский язык	Учебник для общеобразовательных учреждений с приложением на электронном носителе. В.П. Канакина, В.Г. Горещкий М.: Просвещение, 2011г.
		Приложение на электронном носителе (CD) Русский язык 2 класс
		Методическое пособие с поурочными разработками. Канакина В.П.- М.: Просвещение, 2013 г.
		Русский язык Поурочные разработки. Технологические карты уроков. 2 класс. И.А. Бубнова, И.С. Илюшин, Т.Г. Галактионова, Н.И.Роговцева М.: Просвещение, 2014г.
		Сборник диктантов и самостоятельных работ 1 – 4. Пособие для учителей общеобразовательных организаций. В.П. Канакина, Г.С. Щёголева М.: Просвещение, 2014г.
		Сборник диктантов и творческих работ. 1-2 классы В.П. Канакина М.: Просвещение, 2014г.
		Книга для учителя «Работа с трудными словами в начальной школе»
		Рабочий словарь 2 класс
		Концепция учебно-методического комплекса «Школа России». Анащенкова С.В., Бельтюкова Г.В., Бантова М.А., Бойкина М.В., С.И. Волкова, В.Г. Горещкий, М.Н. Дементьева, Л.М.Зеленина, В.П.Канакина, Л.Ф.Климанова, М.И.Моро, А.А.Плешаков, Н.И.Роговцева, С.В.Степанова, Н.А.Стефаненко, Т.Е.Хохлова. М.: Просвещение, 2011г.
		Русский язык. Рабочие программы 1 – 4 классы. Анащенкова

		С.В., Бельтюкова Г.В., Бантова М.А., Бойкина М.В., С.И. Волкова, В.Г. Горещкий, М.Н. Дементьева, Л.М. Зеленина, В.П. Канакина, Л.Ф. Климанова, М.И. Моро, А.А. Плешаков, Н.И. Роговцева, С.В. Степанова, Н.А. Стефаненко, Т.Е. Хохлова. М.: Просвещение, 2011г.
		Русский язык. Раздаточный материал. 2 класс. Канакина В.П.
	Математика	Моро М. И., Волкова С. И., Степанова С. В. Математика. Учебник. 2 класс. В 2 частях. М.: Просвещение, 2011г.
		Приложение к учебнику на электронном носителе (CD)
		Бантова М. А., Бельтюкова Г. В., Волкова С. И. и др. Математика. Методические рекомендации. 2 класс
		Пособие Моро М. И., Волкова С. И. Для тех, кто любит математику. 2 класс
		Математика. Поурочные разработки. Технологические карты уроков. 2 класс М.: Просвещение, 2014 г.
		Концепция учебно-методического комплекса «Школа России». Анащенкова С.В., Бельтюкова Г.В., Бантова М.А., Бойкина М.В., С.И. Волкова, В.Г. Горещкий, М.Н. Дементьева, Л.М. Зеленина, В.П. Канакина, Л.Ф. Климанова, М.И. Моро, А.А. Плешаков, Н.И. Роговцева, С.В. Степанова, Н.А. Стефаненко, Т.Е. Хохлова. М.: Просвещение, 2011г.
		Математика. Рабочие программы 1 – 4 классы. Анащенкова С.В., Бельтюкова Г.В., Бантова М.А., Бойкина М.В., С.И. Волкова, В.Г. Горещкий, М.Н. Дементьева, Л.М. Зеленина, В.П. Канакина, Л.Ф. Климанова, М.И. Моро, А.А. Плешаков, Н.И. Роговцева, С.В. Степанова, Н.А. Стефаненко, Т.Е. Хохлова. М.: Просвещение, 2011г.
2	Литературное чтение	Климанова Л. Ф., Горещкий В. Г., Голованова М. В. и др. Литературное чтение. Учебник. 2 класс. В 2 частях. М.: Просвещение, 2012 г.
		Приложение к учебнику на электронном носителе (CD)
		Стефаненко Н. А. Литературное чтение. Методические рекомендации. 2 класс
		Литературное чтение. Поурочные разработки. Технологические карты уроков. 2 класс Бойкина М. В., Илюшин Л. С., Галактионова Т. Г. и др. М.: Просвещение, 2014г.
		Концепция учебно-методического комплекса «Школа России». Анащенкова С.В., Бельтюкова Г.В., Бантова М.А., Бойкина М.В., С.И. Волкова, В.Г. Горещкий, М.Н. Дементьева, Л.М. Зеленина, В.П. Канакина, Л.Ф. Климанова, М.И. Моро, А.А. Плешаков, Н.И. Роговцева, С.В. Степанова, Н.А. Стефаненко, Т.Е. Хохлова. М.: Просвещение, 2011г.
		Литературное чтение. Рабочие программы 1 – 4 классы. Анащенкова С.В., Бельтюкова Г.В., Бантова М.А., Бойкина М.В., С.И. Волкова, В.Г. Горещкий, М.Н. Дементьева, Л.М. Зеленина, В.П. Канакина, Л.Ф. Климанова, М.И. Моро, А.А. Плешаков, Н.И. Роговцева, С.В. Степанова, Н.А. Стефаненко, Т.Е. Хохлова. М.: Просвещение, 2011г.
2	Окружающий мир	Плешаков А. А. Окружающий мир. Учебник. 2 класс. В 2 частях М.: Просвещение, 2012г.

		Приложение к учебнику на электронном носителе (CD)
		Плешаков А. А., Ионова М. А., Кирпичева О. Б. и др. Окружающий мир. Методические рекомендации. 2 класс
		Окружающий мир. Поурочные разработки. Технологические карты уроков. 2 класс Глаголева Ю. И., Илюшин Л. С., Галактионова Т. Г. и др.
		Концепция учебно-методического комплекса «Школа России». Анащенко С.В., Бельтюкова Г.В., Бантова М.А., Бойкина М.В., С.И. Волкова, В.Г. Горещкий, М.Н. Дементьева, Л.М. Зеленина, В.П. Канакина, Л.Ф. Климанова, М.И. Моро, А.А. Плешаков, Н.И. Роговцева, С.В. Степанова, Н.А. Стефаненко, Т.Е. Хохлова. М.: Просвещение, 2011г.
		Окружающий мир. Рабочие программы 1 – 4 классы. Анащенко С.В., Бельтюкова Г.В., Бантова М.А., Бойкина М.В., С.И. Волкова, В.Г. Горещкий, М.Н. Дементьева, Л.М. Зеленина, В.П. Канакина, Л.Ф. Климанова, М.И. Моро, А.А. Плешаков, Н.И. Роговцева, С.В. Степанова, Н.А. Стефаненко, Т.Е. Хохлова. М.: Просвещение, 2011г.
		Плешаков А. А. От земли до неба. Атлас-определитель. Книга для учащихся начальных классов М.: Просвещение, 2012г.
		Зеленые страницы. Книга для учащихся начальных классов.
		Великан на поляне, или Первые уроки экологической этики. Книга для учащихся начальных классов.
		Комплект демонстрационных таблиц с методическими рекомендациями.
2	Технология	Роговцева Н. И., Богданова Н. В., Фрейтаг И. П. Технология: Учебник: 2 класс. М.: Просвещение, 2012 г.
		Приложение к учебнику на электронном носителе (CD)
		Методическое пособие с поурочными разработками.
		Поурочные разработки. Технологические карты уроков
		Демонстрационный и раздаточный материал.
		Концепция учебно-методического комплекса «Школа России». Анащенко С.В., Бельтюкова Г.В., Бантова М.А., Бойкина М.В., С.И. Волкова, В.Г. Горещкий, М.Н. Дементьева, Л.М. Зеленина, В.П. Канакина, Л.Ф. Климанова, М.И. Моро, А.А. Плешаков, Н.И. Роговцева, С.В. Степанова, Н.А. Стефаненко, Т.Е. Хохлова. М.: Просвещение, 2011г.
3	Литературное чтение	Технология. Рабочие программы 1 – 4 классы. Анащенко С.В., Бельтюкова Г.В., Бантова М.А., Бойкина М.В., С.И. Волкова, В.Г. Горещкий, М.Н. Дементьева, Л.М. Зеленина, В.П. Канакина, Л.Ф. Климанова, М.И. Моро, А.А. Плешаков, Н.И. Роговцева, С.В. Степанова, Н.А. Стефаненко, Т.Е. Хохлова. М.: Просвещение, 2011г.
		Литературное чтение. 3 класс. Учебник для учащихся общеобразовательных учреждений в 2-х частях/Климанова Л.Ф., Горещкий В.Г., Голованова М.В. -М.: Прсвещение, 2012.
		Л.Ф.Климанова и др. Аудиоприложение к учебнику на электронном носителе (MP3). 3 класс-М.: Прсвещение, 2012.
		Н.А.Стефаненко. Литературное чтение. Методические рекомендации. 3 класс. -М.: Просвещение, 2012.
		М.В.Бойкина, Л.С.Илюшин, Т.Г.Галактионова, Н.И.Роговцева Литературное чтение. Поурочные разработки.

		Технологические карты уроков. 3 класс.
		Л.Ф.Климанова, М.В.Бойкина Литературное чтение. Рабочие программы. 1-4 классы. -М.: Просвещение, 2012.
		Концепция учебно- методического комплекса«Школа России» -М.: Прсвещение, 2012.
3	Русский язык	В.П.Канакина, В.Г.Горецкий Русский язык. Учебник. 3 класс. В 2 ч. Ч. 1. – М.: Просвещение, 2013.
		В.П.Канакина, В.Г.Горецкий Русский язык. Учебник. 3 класс. В 2 ч. Ч. 2. – М.: Просвещение, 2013.
		Приложение к учебнику на электронном носителе (CD) . – М.: Просвещение, 2013.
		В.П.Канакина. Русский язык. 3 класс. Методическое пособие с поурочными разработками (в 2 частях). . – М.: Просвещение, 2013.
		Русский язык. Поурочные разработки. Технологические карты уроков. 3 класс. – М.: Просвещение, 2013
		В.П.Канакина. Русский язык. Раздаточный материал.3 класс. – М.: Просвещение, 2008
		Русский язык. Рабочие программы. 1-4 классы. – М.: Просвещение, 2014.
		Русский язык. Сборник диктантов и самостоятельных работ. 1-4 классы. . – М.: Просвещение, 2013.
		Концепция учебно- методического комплекса«Школа России». – М.: Просвещение, 2013.
		Книга для учителя «Работа с трудными словами в начальной школе»
3	Математика	Моро М.И. и др. Математика. Рабочие программы: 1-4 классы. . – М.: Просвещение, 2013.
		Моро М.И., Волкова С.И. Для тех, кто любит математику. 3 класс. . – М.: Просвещение, 2013.
		Волкова С. И., Степанова С. В., Бельтюкова Г.В. Математика. Методические рекомендации. 3 класс. . – М.: Просвещение, 2013.
		Концепция учебно- методического комплекса«Школа России». . – М.: Просвещение, 2013.
		Волкова С.И. Математика. Устные упражнения. 3 класс. . – М.: Просвещение, 2013.
		Волкова С.И. Математика. Комплект таблиц для начальной школы.3 класс.
		Электронное приложение к учебнику(CD) 3 класс. . – М.: Просвещение, 2013.
3	Окружающий мир	А. А. Плешаков.Окружающий мир. Учебник.3 класс. В 2 ч. Ч. 2. – М.: Просвещение, 2012
		Приложение к учебнику на электронном носителе (CD).3 класс. – М.: Просвещение, 2012
		А. А. Плешаков, Н. М. Белянкова, А. Е. Соловьёва. Окружающий мир. Методические рекомендации. 3 класс. – М.: Просвещение, 2012.

		<p>Концепция учебно- методического комплекса«Школа России» – М.: Просвещение, 2012</p> <p>Окружающий мир. Поурочные разработки. Технологические карты уроков. 3 класс. – М.: Просвещение, 2012</p> <p>А.А. Плешаков. Окружающий мир. Рабочие программы.1-4 классы. – М.: Просвещение, 2013</p> <p>А.А. Плешаков. От земли до неба. Атлас- определитель для учащихся общеобразовательных учреждений. – М.: Просвещение, 2013</p> <p>А.А. Плешаков. Зелёные страницы. Книга для учащихся начальных классов. - М.: Просвещение, 2013</p> <p>А.А. Плешаков, А. А. Румянцев. Великан на поляне, или Первые уроки экологической этики. Пособие для учащихся общеобразовательных учреждений. - М.: Просвещение, 2013</p>
3	Технология	<p>Технология. 3 класс. Учебник для учащихся общеобразовательных учреждений /Роговцева Н.И., Богданова Н.В., Добромыслова Н.В. - М.: Просвещение, 2011.</p> <p>Электронное приложение к учебнику «Технология. 3 класс» (CD-ROM), авторы-составители: С.А.Володина, О.А.Петрова, М.О.Майсурадзе, В.А.Мотылёва. - М.: Просвещение, 2011.</p> <p>Шипилова Н.В., Роговцева Н.И., Богданова Н.В. Технология. Методическое пособие с поурочными разработками. 3 класс. . - М.: Просвещение, 2011.</p> <p>Роговцева Н.И., Анащенкова С.В. Технология. Рабочие программы. 1-4 классы. . - М.: Просвещение, 2011.</p> <p>Концепция учебно- методического комплекса«Школа России». Анащенкова С.В., Бельтюкова и др. Просвещение, 2011г.</p>
4	Литературное чтение	<p>Учебник для общеобразоват.организаций в комплекте с аудиоприл. На электрон.носителе. В 2 ч.Ч.2/ [Л.Ф. Климанова.В.Г. Горецкий, М.В. Голованова и др.]- М.: Просвещение,2013.-223 с.: ил.- (Школа России).</p> <p>Аудио приложение к учебнику на электронном носителе (MP3). 4 класс</p> <p>Литературное чтение. Методические рекомендации. 4 класс. Пособие для учителей общеобразоват. учреждений /Н.А. Стефаненко Е.А.Горелова.- М.: Просвещение, 2013,-189 с.- (Школа России).</p> <p>Литературное чтение. Поурочные разработки :Технологические карты уроков. 4 класс: Пособие для учителей общеобразовательных учреждений/М.В. Бойкина, Н.И. Роговцева , -М.; просвещение, 2014.-247 с</p> <p>Концепция учебно- методического комплекса «Школа России» А.А. Плешаков. М.: Просвещение, 2011г.</p> <p>Литературное чтение. Рабочие программы.1-4 классы Анащенкова С.В., Бельтюкова Г.В., Бантова М.А., Бойкина М.В., С.И.Волкова, В.Г.Горецкий, М.Н.Дементьева,Л.М.Зеленина, В.П. Канакина, Л.Ф. Климанова, М.И. Моро, А.А. Плешаков, Н.И. Роговцева, С.В. Степанова, Н.А. Стефаненко, Т.Е. Хохлова. М.: Просвещение, 2011г.</p>
4	Русский язык.	<p>Русский язык. 4 класс . Учеб. Для общеобразоват. Организаций. В 2 ч.Ч.2/ В.П. Канакина, В.Г. Горецкий.- М. : Просвещение, 2014.-159 с.,[2] л. ил.-(Школа России)</p>

		<p>Методическое пособие с поурочными разработками. 4 класс: пособие для учителей общеобразоват. Организаций / В.П. Канакина.-М. : Просвещение,2013.-352 с.- (Школа России).</p> <p>Книга для учителя «Работа с трудными словами в начальной школе»</p> <p>Русский язык. Рабочие программы 1-4 класс Анащенкова С.В., Бельтюкова Г.В., Бантова М.А., Бойкина М.В., С.И. Волкова, В.Г. Горецкий, М.Н.Дементьева, Л.М.Зеленина, В.П.Канакина, Л.Ф.Климанова, М.И.Моро, А.А.Плешаков, Н.И.Роговцева, С.В.Степанова, Н.А.Стефаненко, Т.Е.Хохлова. М.: Просвещение, 2011г.</p> <p>Концепция учебно- методического комплекса «ШколаРоссии» А.А. Плешаков. М.: Просвещение, 2011г.</p> <p>Русский язык: Поурочные разработки: Технологические карты уроков: 4 класс: Пособие для учителей общеобразовательных учреждений/И.А. Бубнова, Н.И. Роговцева, - М; Просвещение, 2014 -341 с</p> <p>Сборник диктантов и самостоятельных работ 1 – 4. Пособие для учителей общеобразовательных организаций. В.П. Канакина, Г.С.Щёголева. -4-е изд. -М.:Просвещение, 2014г.- 159 с. (Школа России)</p> <p>Русский язык Сборник диктантов и творческих работ 3-4 классы: учебное пособие для общеобразоват. Организаций/ В.П. Канакина, Г.С.Щёголева. -2-е изд. -М.:Просвещение, 2016г.-176 с. (Школа России)</p>
4	Математика	<p>Математика. 4 класс. Учеб.дляобщеобразоват. организаций с прил. на электрон. носителе.В 2 ч. Ч.2 /[М.И. Моро, М.А. Бантова, Г.В. Бельтюкова и др.].-2-е изд. - М. : просвещение, 2013. – (Школа России)-128 с.: ил.</p> <p>Электронное приложение к учебнику(CD) М.И. Моро 4 класс</p> <p>Методические рекомендации 4 класс: пособие для учителей общеобразоват. организаций/ [С.И.Волкова, С.В.Степанова, М.А.Бантова, Г.В.Бельтюкова, И.А.Игушева].-М.: Просвещение, 2013.- 208 с.</p> <p>Концепция учебно- методического комплекса «ШколаРоссии» А.А. Плешаков. М.: Просвещение, 2011г.</p> <p>Рабочие программы 1-4 класс Анащенкова С.В., Бельтюкова Г.В., Бантова М.А., Бойкина М.В., С.И. Волкова, В.Г. Горецкий, М.Н.Дементьева, Л.М.Зеленина, В.П.Канакина, Л.Ф.Климанова, М.И.Моро, А.А.Плешаков, Н.И.Роговцева, С.В.Степанова, Н.А.Стефаненко, Т.Е.Хохлова. М.: Просвещение, 2011г.</p> <p>Волкова С.И. Пособие « Математика и конструирование» 4 класс Учебное пособие для общеобразовательных организаций М.; «Просвещение» 2015</p> <p>М.И. Моро С.И. Волкова Пособие «Для тех кто любит математику» 4 класс Пособие для учащихся общеобразовательных организаций М.; « Просвещение» 2014</p> <p>Волкова С.И. Математика. Устные упражнения. 4 класс. Волкова С.И.</p>
4	Окружающий мир	<p>Учебник.4класс (в 2 частях) частях М.: Просвещение, 2014г.</p> <p>Аудиоприложение к учебнику на электронном носителе (CD).4 класс</p>

		<p>Окружающий мир. Методические рекомендации. 4 класс. Пособие для учителей общеобразоват. организаций / А.А.Плешаков, Е.А. Крючкова, А.Е.Соловьёва.-2-е изд.- М.: Просвещение, 2015. -127 с.-(Школа России)</p> <p>Концепция учебно- методического комплекса «ШколаРоссии» А.А. Плешаков. М.: Просвещение, 2011г.</p> <p>Поурочные разработки. Технологические карты уроков 4 класс «Окружающий мир»</p> <p>Окружающий мир. Рабочие программы.1-4 классы. Анащенкова С.В., Бельтюкова Г.В., Бантова М.А., Бойкина М.В., С.И. Волкова, В.Г. Горецкий, М.Н. Дементьева, Л.М. Зеленина, В.П. Канакина, Л.Ф. Климанова, М.И. Моро, А.А. Плешаков, Н.И. Роговцева, С.В. Степанова, Н.А. Стефаненко, Т.Е. Хохлова. М.: Просвещение, 2011г.</p> <p>Тесты 4 класс пособие для учителей общеобразоват. организаций/ А.А. Плешаков, Н.Н.Гара, З. Д. Назарова М.: Просвещение, 2014г.</p> <p>Плешаков А. А. От земли до неба. Атлас- определитель для начальной школыМ.: Просвещение, 2012г.</p> <p>Зелёные страницы. Книга для учащихся начальной школы</p> <p>Великан на поляне, или Первые уроки экологической этики. Книга для учащихся начальной школы</p>
4	Технология	<p>Технология. 4 класс: учеб. для общеобразоват. Учреждений /Роговцева Н. И., Богданова Н. В., Шипилова Н.В., Анащенкова С.В.: Рос.акад.наук, Рос.акад. образования, издательство «Просвещение». -3 –е изд.-М.:Просвещение,2013. -143 с.:ил. - (Академический школьный учебник) (Перспектива)</p> <p>Приложение к учебнику. На электронном носителе (DVD). 4 класс</p> <p>Методические пособия с поурочными разработками 4класс: пособие для учителей общеобразовательных учреждений/Н.В.Шипилова Н.И. Роговцева С.В. Анащенкова Рос.акад. образования, изд-во» Просвещение, 2012. -288с. ил. -(Академический школьный учебник) (Перспектива)</p> <p>Технология. Рабочие программы.1-4 классы Анащенкова С.В., Бельтюкова Г.В., Бантова М.А., Бойкина М.В., С.И. Волкова, В.Г. Горецкий, М.Н. Дементьева, Л.М. Зеленина, В.П. Канакина, Л.Ф. Климанова, М.И. Моро, А.А. Плешаков, Н.И. Роговцева, С.В. Степанова, Н.А. Стефаненко, Т.Е. Хохлова. М.: Просвещение, 2011г.</p> <p>Концепция учебно- методического комплекса «ШколаРоссии» А.А. Плешаков. М.: Просвещение, 2011г.</p>
1	Музыка	<p>Музыка. 1-4 классы. Рабочие программы. Предметная линия Г.П. Сергеевой, Е.Д.Критской: пособие для учителей общеобразоват. учреждений // [Г.П.Сергеева, Е.Д. Критская, Т.С. Шмагина]. -2-е изд., дораб. – М.: Просвещение, 2011. – 64 с.</p> <p>Уроки музыки. Поурочные разработки. 1 – 4 классы / Е.Д.Крицкая, Г.П. Сергеева, Т.С. Шмагина. – М.: Просвещение, 2012. – 256 с.</p> <p>Музыка. 1 класс: учеб.для общеобразоват. учреждений / Е.Д.Крицкая, Г.П. Сергеева, Т.С. Шмагина. -2-е изд. – М.: Просвещение, 2012. – 80 с.: ил.</p>

		Критская Е. Д., Сергеева Г. П., Шмагина Т. С. Музыка. Фонохрестоматия музыкального материала. 1 класс (CD MP3)
2	Музыка	Музыка. 1-4 классы. Рабочие программы. Предметная линия Г.П. Сергеевой, Е.Д.Критской: пособие для учителей общеобразоват. учреждений // [Г.П.Сергеева, Е.Д. Критская, Т.С. Шмагина]. –2-е изд., дораб. – М.: Просвещение, 2011. – 64 с.
		Уроки музыки. Поурочные разработки. 1 – 4 классы / Е.Д.Крицкая, Г.П. Сергеева, Т.С. Шмагина. – М.: Просвещение, 2012. – 256 с.
		Музыка. 2 класс: учеб.для общеобразоват. учреждений / Е.Д.Крицкая, Г.П. Сергеева, Т.С. Шмагина. –2-е изд. – М.: Просвещение, 2012. – 128 с.: ил.
3	Музыка	Музыка. 1-4 классы. Рабочие программы. Предметная линия Г.П. Сергеевой, Е.Д.Критской: пособие для учителей общеобразоват. учреждений // [Г.П.Сергеева, Е.Д. Критская, Т.С. Шмагина]. –2-е изд., дораб. – М.: Просвещение, 2011. – 64 с.
		Уроки музыки. Поурочные разработки. 1 – 4 классы / Е.Д.Крицкая, Г.П. Сергеева, Т.С. Шмагина. – М.: Просвещение, 2012. – 256 с.
		Музыка. 3 класс: учеб.для общеобразоват. учреждений / Е.Д.Крицкая, Г.П. Сергеева, Т.С. Шмагина. –2-е изд. – М.: Просвещение, 2012. – 128 с.: ил.
4	Музыка	Музыка. 1-4 классы. Рабочие программы. Предметная линия Г.П. Сергеевой, Е.Д.Критской: пособие для учителей общеобразоват. учреждений // [Г.П.Сергеева, Е.Д. Критская, Т.С. Шмагина]. –2-е изд., дораб. – М.: Просвещение, 2011. – 64 с.
		Уроки музыки. Поурочные разработки. 1 – 4 классы / Е.Д.Крицкая, Г.П. Сергеева, Т.С. Шмагина. – М.: Просвещение, 2012. – 256 с.
		Музыка. 4 класс: учеб.для общеобразоват. учреждений / Е.Д.Крицкая, Г.П. Сергеева, Т.С. Шмагина. –2-е изд. – М.: Просвещение, 2012. – 127 с.: ил.
Начальная школа XXI века		
1	Математика	Рудницкая В.Н. Программа четырехлетней начальной школы по математике + CD. – М. : Вентана-Граф, 2011. – (Начальная школа XXI века)
		Рудницкая В.Н., Юдачева Т.В. Математика: 1 класс: учебник для учащихся общеобразовательных учреждений: в 2 ч. – М. : Вентана-Граф
		Рудницкая В.Н. Математика: 1 класс: дидактические материалы: в 2 ч. – М. : Вентана-Граф
		Рудницкая В.Н., Юдачева Т.В. Математика: 1 класс: методика обучения. – М. : Вентана-Граф
		Рудницкая В.Н., Юдачева Т.В. Математика в начальной школе: устные вычисления: методическое пособие. – М. : Вентана-Граф
1	Литературное чтение	Ефросинина Л.А., Оморокова М.И. Программа четырехлетней начальной школы по литературному чтению + CD. – М. : Вентана-Граф, 2011. – (Начальная школа XXI века)
		Ефросинина Л.А., Оморокова М.И. Литературное чтение: 1 класс: учебник для учащихся общеобразовательных

		учреждений. - М. : Вентана-Граф
		Ефросинина Л.А. Литературное чтение 1 класс: учебная хрестоматия для учащихся общеобразовательных учреждений: М. : Вентана-Граф
		Ефросинина Л.А. Литературное чтение в начальной школе: оценка достижения планируемых результатов обучения: в 2 ч. – М. : Вентана-Граф
		Ефросинина Л.А. Литературное чтение: 1 класс: методика обучения. – М. : Вентана-Граф
		Ефросинина Л.А. Литературное чтение: 1-4 класс: электронное учебное пособие. Словарь – справочник «Книгочей»
		Л.Е.Журова, А.О.Евдокимова Букварь, в 2 ч. - М. : Вентана-Граф
1	Русский язык	Иванов С.В., Кузнецова М.И., Евдокимова А.О. Программа четырехлетней начальной школы по русскому языку: Программа, планирование, контроль. + CD – М. : Вентана-Граф. – (Начальная школа XXI века)
		Иванов С.В., Евдокимова А. О. Кузнецова М.И., Петленко Л.В.Русский язык: 1 класс: учебник для учащихся общеобразовательных учреждений: М. : Вентана-Граф
		Иванов С.В., Кузнецова М.И.Русский язык: 1 класс: комментарии к урокам. – М. : Вентана-Граф
1	Окружающий мир	Виноградова Н.Ф.Программа четырехлетней начальной школы по окружающему миру. + CD – М. : Вентана-Граф. – (Начальная школа XXI века)
		Виноградова Н.Ф. Окружающий мир: 1 класс: учебник для учащихся общеобразовательных учреждений: М. : Вентана-Граф
		Виноградова Н.Ф. Окружающий мир: 1 класс: методика обучения. – М. : Вентана-Граф
1	Технология	Лутцева Е.А. Программа четырехлетней начальной школы по окружающему миру. + CD – М. : Вентана-Граф. – (Начальная школа XXI века)
		Лутцева Е.А. Технология Ступеньки к мастерству: 1 класс: учебник для учащихся общеобразовательных учреждений: – М. : Вентана-Граф
		Лутцева Е.А. Технология: 1 класс: органайзер для учителя: сценарии уроков. – М. : Вентана-Граф
2	Математика	Рудницкая В.Н. Программа четырехлетней начальной школы по математике + CD. – М. : Вентана-Граф, 2011. – (Начальная школа XXI века)
		Рудницкая В.Н., Юдачева Т.В. Математика: 2 класс: учебник для учащихся общеобразовательных учреждений: в 2 ч. – М. : Вентана-Граф
		Рудницкая В.Н.Математика: 2 класс: дидактические материалы: в 2 ч. – М. : Вентана-Граф
		Рудницкая В.Н., Юдачева Т.В. Математика: 2 класс: методика обучения. – М. : Вентана-Граф
		Рудницкая В.Н., Юдачева Т.В. Математика в начальной школе: устные вычисления: методическое пособие. – М. : Вентана-Граф
2	Литературное чтение	Ефросинина Л.А., Оморокова М.И. Программа четырехлетней начальной школы по литературному чтению + CD. – М. :

		Вентана-Граф, 2011. – (Начальная школа XXI века)
		Ефросинина Л.А., Оморокова М.И. Литературное чтение: 2 класс: учебник для учащихся общеобразовательных учреждений: в 2 ч. – М. : Вентана-Граф
		Ефросинина Л.А. Литературное чтение в начальной школе: оценка достижения планируемых результатов обучения: в 2 ч. – М. : Вентана-Граф
		Ефросинина Л.А. Литературное чтение: 2 класс: методика обучения. – М. : Вентана-Граф
		Ефросинина Л.А. Литературное чтение: 1-4 класс: электронное учебное пособие. Словарь – справочник «Книгочей»
2	Русский язык	Иванов С.В., Кузнецова М.И., Евдокимова А.О. Программа четырехлетней начальной школы по русскому языку: Программа, планирование, контроль. + CD – М. : Вентана-Граф. – (Начальная школа XXI века)
		Иванов С.В., Евдокимова А. О. Кузнецова М.И., Петленко Л.В. Русский язык: 2 класс: учебник для учащихся общеобразовательных учреждений: в 2 ч. – М. : Вентана-Граф
		Иванов С.В., Кузнецова М.И. Русский язык: 2 класс: комментарии к урокам. – М. : Вентана-Граф
		Романова В.Ю., Петленко Л.В. Русский язык: оценка достижения планируемых результатов обучения. Контрольные работы, тесты, диктанты, изложения. 2-4 классы. – М. : Вентана-Граф
2	Окружающий мир	Виноградова Н.Ф. Программа четырехлетней начальной школы по окружающему миру. + CD – М. : Вентана-Граф. – (Начальная школа XXI века)
		Виноградова Н.Ф. Окружающий мир: 2 класс: учебник для учащихся общеобразовательных учреждений: в 2 ч. – М. : Вентана-Граф
		Виноградова Н.Ф. Окружающий мир: 2 класс: методика обучения. – М. : Вентана-Граф
2	Технология	Лутцева Е.А. Программа четырехлетней начальной школы по окружающему миру. + CD – М. : Вентана-Граф. – (Начальная школа XXI века)
		Лутцева Е.А. Технология Ступеньки к мастерству: 2 класс: учебник для учащихся общеобразовательных учреждений. – М. : Вентана-Граф
		Лутцева Е.А. Технология: 2 класс: органайзер для учителя: сценарии уроков. – М. : Вентана-Граф
3	Математика	Рудницкая В.Н. Программа четырехлетней начальной школы по математике + CD. – М. : Вентана-Граф, 2011. – (Начальная школа XXI века)
		Рудницкая В.Н., Юдачева Т.В. Математика: 3 класс: учебник для учащихся общеобразовательных учреждений: в 2 ч. – М. : Вентана-Граф
		Рудницкая В.Н. Математика: 3 класс: дидактические материалы: в 2 ч. – М. : Вентана-Граф
		Рудницкая В.Н., Юдачева Т.В. Математика: 3 класс: методика обучения. – М. : Вентана-Граф
		Рудницкая В.Н., Юдачева Т.В. Математика в начальной школе: устные вычисления: методическое пособие. – М. : Вентана-Граф

3	Литературное чтение	Ефросинина Л.А., Оморокова М.И. Программа четырехлетней начальной школы по литературному чтению + CD. – М. : Вентана-Граф, 2011. – (Начальная школа XXI века)
		Ефросинина Л.А., Оморокова М.И. Литературное чтение: 3 класс: учебник для учащихся общеобразовательных учреждений: в 2 ч. – М. : Вентана-Граф
		Ефросинина Л.А. Литературное чтение 3 класс: учебная хрестоматия для учащихся общеобразовательных учреждений: в 2 ч. – М. : Вентана-Граф
		Ефросинина Л.А. Литературное чтение в начальной школе: оценка достижения планируемых результатов обучения: в 2 ч. – М. : Вентана-Граф
		Ефросинина Л.А. Литературное чтение: 3 класс: методика обучения. – М. : Вентана-Граф
		Ефросинина Л.А. Литературное чтение: 1-4 класс: электронное учебное пособие. Словарь – справочник «Книгочей»
3	Русский язык	Иванов С.В., Кузнецова М.И., Евдокимова А.О. Программа четырехлетней начальной школы по русскому языку: Программа, планирование, контроль. + CD – М. : Вентана-Граф. – (Начальная школа XXI века)
		Иванов С.В., Евдокимова А. О. Кузнецова М.И., Петленко Л.В. Русский язык: 3 класс: учебник для учащихся общеобразовательных учреждений: в 2 ч. – М. : Вентана-Граф
		Иванов С.В., Кузнецова М.И. Русский язык: 3 класс: комментарии к урокам. – М. : Вентана-Граф
		Романова В.Ю., Петленко Л.В. Русский язык: оценка достижения планируемых результатов обучения. Контрольные работы, тесты, диктанты, изложения. 2-4 классы. – М. : Вентана-Граф
3	Окружающий мир	Виноградова Н.Ф. Программа четырехлетней начальной школы по окружающему миру. + CD – М. : Вентана-Граф. – (Начальная школа XXI века)
		Виноградова Н.Ф. Окружающий мир: 3 класс: учебник для учащихся общеобразовательных учреждений: в 2 ч. – М. : Вентана-Граф
		Виноградова Н.Ф. Окружающий мир: 3 класс: методика обучения. – М. : Вентана-Граф
3	Технология	Лутцева Е.А. Программа четырехлетней начальной школы по окружающему миру. + CD – М. : Вентана-Граф. – (Начальная школа XXI века)
		Лутцева Е.А. Технология Ступеньки к мастерству: 3 класс: учебник для учащихся общеобразовательных учреждений: – М. : Вентана-Граф
		Лутцева Е.А. Технология: 3 класс: органайзер для учителя: сценарии уроков. – М. : Вентана-Граф
4	Основы религиозных культур и светской этики	Виноградова Н.Ф., Власенко В.И., Поляков А.В. Основы религиозных культур и светской этики 4 класс Основы светской этики: учебник для учащихся общеобразовательных учреждений: в 2 ч. – М. : Вентана-Граф
		Виноградова Н.Ф. Основы религиозных культур и светской этики 4 класс: методическое пособие – М. : Вентана-Граф
		Бунеев Р.Н., Данилов Д.Д., Кремлева И.И. Основы духовно-нравственной культуры народов России Светская этика 4 класс: учебник для учащихся общеобразовательных учреждений: – М. : БАЛАСС

4	Русский язык	«Русский язык» 4 класс Учебник № 1, № 2 С.В.Иванов, М.И.Кузнецова . М.: «Вентата-Граф», 2014
		Программа, планирование, контроль 1- 4 С.В. Иванов, М.И. Кузнецова, А.О. Евдокимова М.: «Вентата-Граф», 2013
		Оценка достижения планируемых результатов обучения Книга для учителя В.Ю. Романова, Л.В. Петленко; Под ред. Иванова М.: Вентана-Граф, 2012
4	Литературное чтение	Литературное чтение: программа: 1-4 классы/Л.А. Ефросинина, М.И. Оморокова. – М.:Вентана-Граф, 2012.
		Литературное чтение:4 класс: учебник для учащихся общеобразовательных учреждений: в 2ч./Л.А.Ефросинина, М.И. Оморокова.-2-е изд., дораб. – М.: Вентана – Граф,2014 .
		Литературное чтение :методическое пособие/ Л.А. Ефросинина .2-е изд., дораб.-- М.: Вентана-Граф, 2014
		Методическое пособие: 4 класс. Автор: Рудницкая В. Н., Юдачева Т. В., – М.: Вентана-Граф, 2015.
		Математика: программа: 1 – 4 классы: / В.Н. Рудницкая 2-е изд., испр. – М.: Вентана-Граф, 2011.
		Математика: 4 класс: учебник для учащихся общеобразовательных учреждений: в 2ч. – 4-е изд., перераб. – М.: Вентана-Граф, 2014.
		Математика. Устные вычисления. 1- 4 классы. Методическое пособие. Автор: Рудницкая В. Н., Юдачева Т. В., – М.: Вентана-Граф, 2011
4	Окружающий мир	Окружающий мир: программа: 1-4 классы/Н.Ф. Виноградова. – М.: Вентана-Граф, 2013.
		Окружающий мир: учебник для 4 кл. Н.Ф.Виноградова, Г.С. Калинова – М.: Вентана-Граф, 2006.
		Электронное пособие «Окружающий мир. Поурочные планы 3 – 4 классы», издательство «Учитель», 2010
		Окружающий мир: 3 - 4 классы: методика обучения / Виноградова Н. Ф. – М.: Вентана-Граф, 2013.
4	Технология	Технология: программа: 1-4 классы/ Е. А. Лутцева.- М.: Вентана – Граф,2012
		Технология: 4 класс: учебник для учащихся общеобразовательных учреждений/Е.А.Лутцева.- 3-е изд., перераб. – М.:Вентана – Граф,2014.
1	Музыка	Музыка: программа: 1 – 4 классы /[В.О.Усачева, Л.В.Школяр, В.А.Школяр]. – М.: Вентана-Граф, 2013. – 64 с.
		Музыка: 1 класс: учебник для учащихся общеобразовательных учреждений / В.О. Усачева, Л.В. Школяр. – 2-е изд., перераб. и доп. – М.: Вентана-Граф, 2012. – 128 с.:ил. – (Начальная школа XXI века).
		Музыка. Тематическое планирование 1 – 4 классы В.О.Усачева, Л.В.Школяр, В.А.Школяр] – М.: Вентана-Граф, 2011. CD.
		Валерия Усачева «Музыка. 1 класс. Нотная хрестоматия (ФГОС)». Серия: "Начальная школа XXI века". Издательство: "ВЕНТАНА-ГРАФ" (2013)
		Школяр Л.В., Школяр В.А., Усачева В.О. Музыка 1 класс : Методическое пособие для учителя. - Москва : Вентана - Граф, 2013

2	Музыка	Музыка: программа: 1-4 классы/[В.О.Усачева, Л.В.Школяр, В.А.Школяр]. – М.: Вентана-Граф, 2013. – 64 с.
		Музыка: 2 класс: учебник для учащихся общеобразовательных учреждений / В.О. Усачева, Л.В. Школяр. – 2-е изд., перераб. и доп. – М.: Вентана-Граф, 2011. – 128 с.:ил. – (Начальная школа XXI века).
		Музыка. Тематическое планирование 1 – 4 классы [В.О.Усачева, Л.В.Школяр, В.А.Школяр] – М.: Вентана-Граф, 2011. CD.
3	Музыка	Музыка: программа: 1-4 классы/[В.О.Усачева, Л.В.Школяр, В.А.Школяр]. – М.: Вентана-Граф, 2013. – 64 с.
		Музыка: 3 класс: учебник для учащихся общеобразовательных учреждений / В.О. Усачева, Л.В. Школяр. – 3-е изд., дораб. и доп. – М.: Вентана-Граф, 2013. – 144 с.:ил.
		Музыка. Тематическое планирование 1 – 4 классы [В.О.Усачева, Л.В.Школяр, В.А.Школяр] – М.: Вентана-Граф, 2011. CD.
4	Музыка	Музыка: программа: 1-4 классы/[В.О.Усачева, Л.В.Школяр, В.А.Школяр]. – М.: Вентана-Граф, 2013. – 64 с.
		Музыка: 4 класс: учебник для учащихся общеобразовательных учреждений / В.О. Усачева, Л.В. Школяр. – 3-е изд., перераб. и доп. – М.: Вентана-Граф, 2013. – 128 с.:ил.
		Музыка. Тематическое планирование 1 – 4 классы [В.О.Усачева, Л.В.Школяр, В.А.Школяр] – М.: Вентана-Граф, 2011. CD.

Условия осуществления образовательного процесса, в т.ч. материально-техническая база, кадры.

В школе существуют все условия для осуществления образовательного процесса. Здание типовое. Имеется спортивный зал, медицинский кабинет, столовая на 120 мест. Работает библиотека – медиатека. Учебных кабинетов достаточно для проведения занятий: 9 кабинетов – начальных классов, 3 кабинета – русского языка и литературы, 2 кабинета – математики, 2 кабинета – иностранного языка, кабинеты – истории, географии, биологии, химии, физики. 2 кабинета информатики имеют 18 рабочих мест учащихся и 2 рабочих места учителя с мультимедийными проекторами и интерактивными досками. В 19 кабинетах оборудованы рабочие места учителя персональными компьютерами и мультимедийными проекторами, 9 из них оснащены интерактивными досками, 1 – интерактивными приставками. Кабинеты директора и его заместителей, бухгалтерия оснащены компьютерами. Все компьютеры объединены локальной сетью с выходом в Интернет. Кабинеты физики, химии, биологии, географии, истории имеют лаборатории. Оборудован логопедический пункт, кабинет психолога, учительская, в которых созданы все условия для работы. На территории школы расположена спортивная площадка и полоса препятствий; школьный двор имеет общую территорию размером 0,5 га.

Материально-технические условия реализации основной образовательной программы

Материально-техническая база школы пополнилась за счет средств модернизации образования: приобретено 4 ноутбука, 3 проектора, 1 МФУ, фотоаппарат, конструктор Перворобот «Lego». На сегодняшний день материальная база школы удовлетворяет потребности образовательного процесса и представляет собой:

- Компьютеры
- Ноутбуки
- Сканеры
- МФУ
- Интерактивные приставки
- Цифровые фотоаппараты

- Интерактивные доски
- Мультимедиапроекторы
- Видеокамеры
- Web-камеры

Компьютеризировано 100% рабочих мест учителя. В целом материально-техническая база школы удовлетворяет современным требованиям, предъявляемым к образовательному процессу. Занятость компьютерных классов составляет 100%.

Информационно-техническое оснащение образовательного учреждения отвечает современным требованиям Новой школы:

Обеспеченность учащихся учебной литературой (%)	100
Количество компьютеров, применяемых в учебном процессе	57
Количество учащихся на 1 компьютер, применяемый в учебном процессе	8
Наличие медиатеки (есть/нет)	есть
Возможность пользования сетью Интернет учащимися (да/нет)	да
Доля учителей, прошедших курсы компьютерной грамотности	100%
Доля учителей, применяющих ИКТ в учебном процессе	100%
Количество АРМ (автоматизированное рабочее место) учителя	100%
Кол-во компьютеров, применяемых в управлении	100%
Наличие АРМ (автоматизированное рабочее место) администратора	100%
Возможность пользования сетью Интернет педагогами (да/нет)	Да
Наличие сайта (да/ нет)	Да
Создание условий для обеспечения учащихся питанием (да/нет)	Да
Обеспеченность учащихся медицинским обслуживанием (да/нет)	да

Сетевой график (дорожная карта) по формированию необходимой системы условий

Содержание	Ответственный
Издание приказа о создании рабочей группы по введению ФГОС нового поколения	Директор школы
Издание приказа о распределении обязанностей по разработке проекта модернизированной образовательной системы начальной ступени школы	Директор школы
Издание приказа о введении новой должностной инструкции учителя начальных классов	Директор школы
Издание приказа о введении новой должностной инструкции заместителя директора школы по УВР	Директор школы
Издание приказа об утверждении программы опытно-экспериментальной работы по апробации механизма введения ФГОС в начальной школе	Директор школы
Подготовка новых локальных актов МБОУ РСОШ №2	Заместитель директора школы по УВР
Корректировка, дополнение проектных документов (образовательной программы и и.д.)	Заместитель директора школы

	по УВР
Обучение работников образования по всему комплексу вопросов, связанных с введением ФГОС НОО.	Заместитель директора школы по УВР
Организация постоянного внутришкольного семинара по основной методической теме «Особенности построения учебно-воспитательного процесса в соответствии с новым ФГОС начальной школы».	Заместитель директора школы по УВР
Разъяснительная работа с родителями об особенностях организации образовательного процесса с точки зрения требований, предъявляемых новым образовательным стандартом.	Заместитель директора школы по УВР
Организация и обеспечение условий для реализации эксперимента	Администрация школы
Выявление образовательных потребностей педагогов по введению ФГОС нового поколения	Заместитель директора школы по УВР
Проектирование содержания консультаций для всех участников введения нового образовательного стандарта	Заместитель директора школы по УВР, руководители рабочих групп
Экспертиза УМК начальной школы учителями и родителями	Учителя начальной школы
Разработка основной образовательной программы начального общего образования	руководитель проектной группы
Определение необходимого ресурсного обеспечения образовательного процесса	руководитель проектной группы
Корректировка рабочих программ по учебным предметам	руководитель проектной группы
Выбор технологий и форм обучения, реализующих ФГОС НОО	руководитель проектной группы
Создание модели внутришкольной системы оценки качества начального образования	руководитель проектной группы
Разработка воспитательной программы начального образования	руководитель проектной группы
Родительское собрание на начальной ступени образования по введению ФГОС нового поколения	Администрация
Обработка, анализ и обобщение результатов эксперимента.	Рабочие группы
Создание раздела сайта, отражающего подготовку и реализацию ФГОС НОО.	Заместитель директора школы по УВР

Стратегическое управление реализацией основной образовательной программы осуществляет администрация школы. Контроль за состоянием системы условий осуществляет директор школы.

В управление на полномочной основе включается методический совет, являющийся одновременно и экспертным советом.

Методический совет школы проводит оценку рабочих программ на соответствие их содержанию образования по предмету, эффективность созданных информационно-методических условий.

Руководство работой методического совета осуществляется заместителем директора по научно-методической работе.

Ключевым индикатором будет являться удовлетворенность качеством образования всех участников образовательных отношений. Результатом реализации ООП НОО должно стать повышение качества основного общего образования.

Обоснование внесенных изменений в имеющихся условиях в соответствии с приоритетами ООП.

В соответствии с Приказом Министерства образования и науки Российской Федерации от 22 сентября 2011 года N2357 «О внесении изменений в федеральный государственный образовательный стандарт начального общего образования, утвержденный приказом Министерства образования и науки Российской Федерации от 6 октября 2009 года N373» в основную образовательную программу начального общего образования были внесены изменения как в части структурирования программы, так и её содержания.

ООП НОО содержит 3 раздела:

1. Целевой,
2. Содержательный
3. Организационный

Целевой раздел

Определяет общее назначение, цели, задачи, планируемые результаты реализации ООП НОО, а также способы определения достижения этих целей и результатов.

Данный раздел включает:

1. Пояснительную записку
2. Планируемые результаты освоения обучающимися ООП НОО
3. Систему оценки достижения планируемых результатов освоения ООП НОО

Содержательный раздел

Определяет общее содержание НОО и включает следующие программы, ориентированные на достижение личностных, предметных и метапредметных результатов:

1. Программу формирования УУД у обучающихся на начальной ступени образования
2. Программу отдельных учебных предметов, курсов и курсов внеурочной деятельности
3. Программу воспитания
4. Программу коррекционной работы

Организационный раздел

Определяет общие рамки организации образовательного процесса, а также механизмы реализации ООП.

1. Учебный план начального общего образования
2. План внеурочной деятельности
3. Систему условий реализации ООП НОО в соответствии с требованиями Стандарта.

